

平成 26 年 分

# 申告所得税標本調査

—調査結果報告—

税務統計から見た申告所得税の実態

平成 28 年 2 月

国税庁長官官房企画課



# 目 次

	頁
申告所得税標本調査について .....	1
<b>参 考</b>	
平成26年分所得税及び復興特別所得税に適用される主な項目と金額 .....	3
<b>概 要</b>	
1 申告納税者数、所得金額及び税額の概要 .....	12
2 申告納税者数 .....	14
3 所得金額 .....	18
4 税 額 .....	22
5 平均所得金額及び平均税額 .....	26
6 所得控除 .....	28
7 税額控除 .....	30
8 事業専従者給与（控除）の状況 .....	31
<b>調査結果（統計表）</b>	
第1表 総括表 .....	34
第2表 所得種類別表 .....	37
第3表 所得控除表 .....	49
第4表 税額控除表 .....	67
第5表 源泉徴収税額表 .....	70
第6表 専従者表 .....	76
第7表 給与収入階級別表 .....	82
第8表 公的年金等収入階級別表 .....	83
第9表 扶養人員別表 .....	84
第10表 租税特別措置法関連項目（参考） .....	90



# 申告所得税標本調査について

## 1 沿 革

この申告所得税標本調査は、昭和26年分から始まり、以後毎年実施されており今回が第64回目に当たる。調査結果は初回以来、国税庁統計年報書に掲載されてきている。さらに、昭和38年分からは、「税務統計から見た申告所得税の実態」として、若干の解説を加えて公表している。

## 2 目 的

この調査は、申告所得税納税者について、所得者区分別・所得種類別の構成、所得階級別の分布及び各種控除の適用状況の実態を明らかにし、併せて租税収入の見積り、税制改正及び税務行政の運営等の基礎資料とすることを目的としている。

## 3 調査対象

調査の対象は、平成26年分の所得税及び復興特別所得税について、平成27年3月31日までに申告又は処理した者のうち、6月30日現在において申告納税額がある者（以下「申告納税者」という。）全部である。したがって、所得金額があっても申告納税額のない者（例えば、還付申告書を提出した者）は、調査対象から除かれている。

## 4 調査方法

全国524税務署より、所得者区分別・合計所得階級別に、一定の方法で標本を抽出し、その標本の基礎データを基に、母集団全体の計数を推計したものである（一部の調査項目については、全数調査である。）。

なお、平成22年分の調査より、国税電子申告・納税システム（e-Tax）により提出された確定申告書等の電子データを活用し、標本数を増やしている。

（参考）所得者区分別・合計所得階級別の標本割合は、次のとおりである。

合計所得階級		所得者区分	事業	不動産	給与	雑	他の区分に該当しない
70万円以下			21.1%	21.2%	6.9%	11.9%	21.1%
70万円超		100万円以下	23.0%	20.4%	7.2%	11.1%	19.3%
100	〃	150 〃	24.5%	21.6%	6.3%	8.7%	18.1%
150	〃	200 〃	26.2%	23.0%	6.5%	7.9%	17.6%
200	〃	250 〃	27.7%	24.0%	7.2%	8.4%	17.1%
250	〃	300 〃	28.4%	24.9%	8.1%	9.1%	16.9%
300	〃	400 〃	29.9%	25.8%	9.4%	11.2%	16.0%
400	〃	500 〃	31.3%	27.0%	10.8%	13.0%	16.7%
500	〃	600 〃	32.8%	28.2%	11.6%	13.7%	17.1%
600	〃	700 〃	33.8%	29.2%	12.3%	14.8%	15.8%
700	〃	800 〃	34.4%	29.3%	13.1%	15.9%	15.9%
800	〃	1,000 〃	35.7%	30.6%	13.7%	17.8%	17.5%
1,000	〃	1,200 〃	36.2%	31.0%	14.8%	24.2%	18.6%
1,200	〃	1,500 〃	37.1%	31.1%	15.0%	24.2%	19.3%
1,500	〃	2,000 〃	38.0%	31.7%	16.3%	26.9%	20.4%
2,000	〃	3,000 〃	39.0%	32.4%	23.3%	30.3%	22.1%
3,000	〃	5,000 〃	38.1%	32.6%	29.7%	36.2%	24.7%
5,000	〃	1億円 〃	36.1%	30.3%	33.4%	60.7%	27.7%
1億円	〃	2 〃	43.5%	33.3%	53.0%	99.4%	30.3%
2	〃	5 〃	99.3%	100.0%	99.7%	100.0%	99.4%
5	〃	10 〃	96.4%	100.0%	100.0%	100.0%	99.2%
10	〃	20 〃	100.0%	100.0%	100.0%	100.0%	99.5%
20	〃	50 〃	100.0%	-	100.0%	100.0%	98.9%
50	〃	100 〃	100.0%	-	-	100.0%	100.0%
100億円超			-	-	-	-	100.0%

（注） 標本数は、事業所得者461,556、不動産所得者278,889、給与所得者262,492、雑所得者73,772、他の区分に該当しない所得者60,883、合計1,137,592である。

## 5 利用上の注意

- (1) 申告納税額は、算出税額から税額控除及び源泉徴収の方法により納付した税額を差し引いたものである。なお、平成25年分以降は、申告納税額には復興特別所得税を含む。
- (2) 源泉徴収税額は、源泉徴収の方法により納付した税額をいい、平成25年分以降は、源泉徴収の方法により納付した税額には復興特別所得税を含む。
- (3) 解説中の「税額」は、申告納税額に源泉徴収の方法により納付した税額を加えたものである。
- (4) 本統計の合計所得金額は、営業等所得、農業所得、利子所得、配当所得、不動産所得、給与所得、総合譲渡所得、一時所得、雑所得、山林所得、退職所得、分離短期譲渡所得、分離長期譲渡所得及び株式等の譲渡所得等の合計額から繰越損失額を控除した金額である。
- (5) 各表の階級区分は、合計所得金額による。ただし、第7表「給与収入階級別表」については、給与収入金額、第8表「公的年金等収入階級別表」については、公的年金等収入金額による。
- (6) 第3表「所得控除」のうち、生命保険料控除の「一般」、「個人年金」及び「介護医療」は、各保険料の金額から算出される控除額を示しており、その合計額は最高限度額のある「生命保険料控除」の金額と必ずしも一致しない。
- (7) 各表の計数は、単位未満を四捨五入しているため各表の内容と合計が符合しない場合がある。なお、単位未満の計数は「0」、該当する計数のないときは「-」と表示している。
- (8) この調査は標本調査であり、抽出された標本の影響が大きく表れる箇所が存在し、実態とは乖離する可能性がある。
- (9) 本統計における所得者区分については、各人の所得を①事業所得、②不動産所得、③給与所得、④雑所得及び①～④以外の所得を合計した所得（以下「他の区分に該当しない所得」という。）の5つに区分している。

申告納税者	事業所得者	各種所得の金額のうち事業所得の金額が他の各種所得の金額の合計額より大きい者
	その他所得者	各種の所得を有する者で、事業所得者以外の者
	不動産所得者	その他所得者で、利子所得、配当所得、給与所得、退職所得、山林所得、譲渡所得、一時所得、雑所得の金額のいずれよりも不動産所得の金額の方が大きい者
	給与所得者	その他所得者で、利子所得、配当所得、不動産所得、退職所得、山林所得、譲渡所得、一時所得、雑所得の金額のいずれよりも給与所得の金額の方が大きい者
	雑所得者	その他所得者で、利子所得、配当所得、不動産所得、給与所得、退職所得、山林所得、譲渡所得、一時所得の金額のいずれよりも雑所得の金額の方が大きい者
	他の区分に該当しない所得者	その他所得者のうち、不動産所得者、給与所得者、雑所得者以外の者

- (10) 第10表は調査項目に関する標本が僅少なため参考値であり、第1～9表とも関連しない。

# 参 考

## 平成26年分所得税及び復興特別所得税に適用される主な項目と金額

### 1 税率

#### (1) 所得税（主なもの）

(課税される所得金額に対して)	
195万円未満の金額…………… 5%	695万円以上 900万円未満の金額…………… 23%
195万円以上 330万円未満の金額…………… 10%	900万円以上 1,800万円未満の金額…………… 33%
330万円以上 695万円未満の金額…………… 20%	1,800万円以上の金額…………… 40%

(2) 復興特別所得税…………… (基準所得税額に対して) 2.1%

### 2 所得控除（主なもの）

雑 損 控 除 額	「損害金額－保険金などで補てんされる金額」の金額 (A) を基として計算した、次の①と②のいずれか多い方の金額 ① Aの金額－(所得金額の合計額の10%) ② Aの金額のうち災害関連支出の金額－5万円
医 療 費 控 除 額	$\left[ \begin{array}{l} \text{支 払 っ た 保 険 金 等 で 補} \\ \text{〔 医療費の額 ー てんされる金額 〕} \end{array} \right] - \left[ \begin{array}{l} \text{10万円と「所得金額の合計額の} \\ \text{5\%」のいずれか少ない方の金額} \end{array} \right]$ (最高限度額200万円)
社 会 保 険 料 控 除 額	支払った又は給与から控除される社会保険料の合計額
小 規 模 企 業 共 済 等 掛 金 控 除 額	支払った小規模企業共済掛金（旧第二種共済掛金を除く。）、確定拠出年金法の企業型年金加入者掛金及び個人型年金加入者掛金、心身障害者扶養共済掛金との合計額
生 命 保 険 料 控 除 額	次の①、②、③の合計額（最高限度額12万円） ① 一般の生命保険料の控除額 $\left[ \begin{array}{l} \text{新生命保険料の計の金額 (A) を下のA} \\ \text{のiからiiiに当てはめてそのAの金額を} \\ \text{基に計算した金額 (最高4万円)} \end{array} \right] + \left[ \begin{array}{l} \text{旧生命保険料の計の金額 (B) を下のB} \\ \text{のiからiiiに当てはめてそのBの金額を} \\ \text{基に計算した金額 (最高5万円)} \end{array} \right]$ ※ Aのみ又はAとBの両方の場合最高4万円、Bのみの場合は最高5万円 ② 介護医療保険料の控除額 $\left[ \begin{array}{l} \text{介護医療保険料の計の金額 (C) を下の} \\ \text{Aのiからiiiに当てはめてそのCの金額} \\ \text{を基に計算した金額 (最高4万円)} \end{array} \right]$ ③ 個人年金保険料の控除額 $\left[ \begin{array}{l} \text{新個人年金保険料の計の金額 (D) を下} \\ \text{のAのiからiiiに当てはめてそのDの金} \\ \text{額を基に計算した金額 (最高4万円)} \end{array} \right] + \left[ \begin{array}{l} \text{旧個人年金保険料の計の金額 (E) を下} \\ \text{のBのiからiiiに当てはめてそのEの金} \\ \text{額を基に計算した金額 (最高5万円)} \end{array} \right]$ ※ Dのみ又はDとEの両方の場合最高4万円、Eのみの場合は最高5万円 A 新契約（平成24年1月1日以後に締結した保険契約等）に基づく場合の控除額 i 20,000円までの場合…………… A又はC又はDの全額 ii 20,000円を超え40,000円までの場合…………… (A又はC又はD)×1/2+10,000円 iii 40,000円を超える場合…………… (A又はC又はD)×1/4+20,000円 B 旧契約（平成23年12月31日以前に締結した保険契約等）に基づく場合の控除額 i 25,000円までの場合…………… E又はEの全額 ii 25,000円を超え50,000円までの場合…………… (E又はE)×1/2+12,500円 iii 50,000円を超える場合…………… (E又はE)×1/4+25,000円
地 震 保 険 料 控 除 額	$\left[ \begin{array}{l} \text{損害保険契約等に係る地震保} \\ \text{料の金額の合計額} \\ \text{(最高5万円)} \end{array} \right] + \left[ \begin{array}{l} \text{長期損害保険契約等に係る旧長期損害保険料の金額の合計額 (F)} \\ \text{(Fの金額が10,000円を超える場合はF×1/2+5,000円)} \\ \text{(最高15,000円)} \end{array} \right]$ (最高限度額5万円)

寄附金控除額	$\left[ \begin{array}{l} \text{「政党等寄附金以外の寄附金の支出額」と「所得金額} \\ \text{の合計額の40\%」のいずれか少ない方の金額} \end{array} \right] - 2,000\text{円}$																								
障害者控除額	【控除額（1人につき）】 障害者…………… 270,000円 特別障害者…………… 400,000円 同居特別障害者…………… 750,000円																								
寡婦・寡夫控除額	270,000円（特定の寡婦は350,000円）																								
勤労学生控除額	270,000円																								
配偶者控除額	一般の控除対象配偶者…………… 380,000円 老人控除対象配偶者…………… 480,000円																								
配偶者特別控除額	生計を一にする配偶者で控除対象配偶者に該当しない者の所得金額の合計額（繰越損失控除前） (A) に基づき、次の表で求めた金額 <table border="1" style="margin-left: auto; margin-right: auto;"> <thead> <tr> <th>配偶者の(A)の金額</th> <th>控除額</th> </tr> </thead> <tbody> <tr> <td>380,000円以下</td> <td>0円</td> </tr> <tr> <td>380,001円から399,999円まで</td> <td>38万円</td> </tr> <tr> <td>400,000円から449,999円まで</td> <td>36万円</td> </tr> <tr> <td>450,000円から499,999円まで</td> <td>31万円</td> </tr> <tr> <td>500,000円から549,999円まで</td> <td>26万円</td> </tr> <tr> <td>550,000円から599,999円まで</td> <td>21万円</td> </tr> <tr> <td>600,000円から649,999円まで</td> <td>16万円</td> </tr> <tr> <td>650,000円から699,999円まで</td> <td>11万円</td> </tr> <tr> <td>700,000円から749,999円まで</td> <td>6万円</td> </tr> <tr> <td>750,000円から759,999円まで</td> <td>3万円</td> </tr> <tr> <td>760,000円以上</td> <td>0円</td> </tr> </tbody> </table>	配偶者の(A)の金額	控除額	380,000円以下	0円	380,001円から399,999円まで	38万円	400,000円から449,999円まで	36万円	450,000円から499,999円まで	31万円	500,000円から549,999円まで	26万円	550,000円から599,999円まで	21万円	600,000円から649,999円まで	16万円	650,000円から699,999円まで	11万円	700,000円から749,999円まで	6万円	750,000円から759,999円まで	3万円	760,000円以上	0円
配偶者の(A)の金額	控除額																								
380,000円以下	0円																								
380,001円から399,999円まで	38万円																								
400,000円から449,999円まで	36万円																								
450,000円から499,999円まで	31万円																								
500,000円から549,999円まで	26万円																								
550,000円から599,999円まで	21万円																								
600,000円から649,999円まで	16万円																								
650,000円から699,999円まで	11万円																								
700,000円から749,999円まで	6万円																								
750,000円から759,999円まで	3万円																								
760,000円以上	0円																								
扶養控除額	<table border="1" style="margin-left: auto; margin-right: auto;"> <thead> <tr> <th colspan="2"></th> <th>控除額</th> </tr> </thead> <tbody> <tr> <td colspan="2">一般の控除対象扶養親族</td> <td>380,000円</td> </tr> <tr> <td colspan="2">特定扶養親族</td> <td>630,000円</td> </tr> <tr> <td>老人扶養親族</td> <td>同居老親等以外の者</td> <td>480,000円</td> </tr> <tr> <td></td> <td>同居老親等</td> <td>580,000円</td> </tr> </tbody> </table>			控除額	一般の控除対象扶養親族		380,000円	特定扶養親族		630,000円	老人扶養親族	同居老親等以外の者	480,000円		同居老親等	580,000円									
		控除額																							
一般の控除対象扶養親族		380,000円																							
特定扶養親族		630,000円																							
老人扶養親族	同居老親等以外の者	480,000円																							
	同居老親等	580,000円																							
基礎控除額	380,000円																								

### 3 税額控除（主なもの）

配当控除額	<p>① 課税総所得金額が1千万円以下の場合…………… 次の①と②の合計額</p> <p>① 剰余金の配当、利益の配当、剰余金の分配及び特定株式投資信託の収益の分配（以下「剰余金の配当等」という。）に係る配当所得の金額×10%</p> <p>② 特定証券投資信託の収益の分配に係る配当所得の金額×5%</p> <p>② 課税総所得金額が1千万円を超え、かつ、課税総所得金額から特定証券投資信託の収益の分配に係る配当所得の金額を控除した金額が1千万円以下の場合……………次の①と②の合計額</p> <p>① 剰余金の配当等に係る配当所得の金額×10%</p> <p>② <math>\left[ \begin{array}{l} \text{特定証券投資信託の収益の分配に係る} \\ \text{配当所得の金額のうち、課税総所得金} \\ \text{額から1千万円を控除した金額に相当} \\ \text{する部分の金額(A)} \end{array} \right] \times 2.5\% + \left[ \begin{array}{l} \text{特定証券投資信託の収益} \\ \text{の分配に係る配当所得の} \\ \text{金額のうち、(A)以外の部} \\ \text{分の金額} \end{array} \right] \times 5\%</math></p> <p>③ 課税総所得金額から特定証券投資信託の収益の分配に係る配当所得の金額を控除した金額が1千万円を超える場合（④に該当する場合を除く。）……………次の①と②の合計額</p>
-------	---



<p>配 当 控 除 額</p>	<p>① <math>\left[ \begin{array}{l} \text{剰余金の配当等に係る配当所得の金額のうち、課税総所得金額から1千万円と特定証券投資信託の収益の分配に係る配当所得の金額の合計額を控除した金額に相当する部分の金額(A)} \end{array} \right] \times 5\% + \left[ \begin{array}{l} \text{剰余金の配当等に係る配当所得の金額のうち、(A)以外の部分の金額} \end{array} \right] \times 10\%</math></p> <p>② 特定証券投資信託の収益の分配に係る配当所得の金額 <math>\times 2.5\%</math></p> <p>④ 課税総所得金額から剰余金の配当等に係る配当所得の金額と特定証券投資信託の収益の分配に係る配当所得の金額の合計額を控除した金額が1千万円を超える場合……次の①と②の合計額</p> <p>① 剰余金の配当等に係る配当所得の金額 <math>\times 5\%</math></p> <p>② 特定証券投資信託の収益の分配に係る配当所得の金額 <math>\times 2.5\%</math></p>
<p>(特定増改築等)住宅借入金等特別控除額</p>	<p>① 平成26年中に居住の用に供した場合 (②を選択する場合を除く。) (居住の用に供した年(1年目)から10年目までの各年)</p> <p><math>\left[ \begin{array}{l} \text{住宅借入金等の年末残高の合計額} \\ \text{(最高4,000万円)} \end{array} \right] \times 1\% \dots \rightarrow \left[ \begin{array}{l} \text{100円未満の} \\ \text{端数切捨て} \end{array} \right]</math></p> <p>(注) 住宅の取得が特定取得に該当しないときは、最高2,000万円</p> <p>② 平成26年中に居住の用に供した場合に、①に代えて認定住宅の新築等に係る住宅借入金等特別控除の特例を選択するとき (居住の用に供した年(1年目)から10年目までの各年)</p> <p><math>\left[ \begin{array}{l} \text{住宅借入金等の年末残高の合計額} \\ \text{(最高5,000万円)} \end{array} \right] \times 1\% \dots \rightarrow \left[ \begin{array}{l} \text{100円未満の} \\ \text{端数切捨て} \end{array} \right]</math></p> <p>(注) 住宅の取得が特定取得に該当しないときは、最高3,000万円</p> <p>③ 平成25年中に居住の用に供した場合 (④を選択する場合を除く。) (居住の用に供した年(1年目)から10年目までの各年)</p> <p><math>\left[ \begin{array}{l} \text{住宅借入金等の年末残高の合計額} \\ \text{(最高2,000万円)} \end{array} \right] \times 1\% \dots \rightarrow \left[ \begin{array}{l} \text{100円未満の} \\ \text{端数切捨て} \end{array} \right]</math></p> <p>④ 平成25年中に居住の用に供した場合に、③に代えて認定住宅の新築等に係る住宅借入金等特別控除の特例を選択するとき (居住の用に供した年(1年目)から10年目までの各年)</p> <p><math>\left[ \begin{array}{l} \text{住宅借入金等の年末残高の合計額} \\ \text{(最高3,000万円)} \end{array} \right] \times 1\% \dots \rightarrow \left[ \begin{array}{l} \text{100円未満の} \\ \text{端数切捨て} \end{array} \right]</math></p> <p>⑤ 平成24年中に居住の用に供した場合 (⑥を選択する場合を除く。) (居住の用に供した年(1年目)から10年目までの各年)</p> <p><math>\left[ \begin{array}{l} \text{住宅借入金等の年末残高の合計額} \\ \text{(最高3,000万円)} \end{array} \right] \times 1\% \dots \rightarrow \left[ \begin{array}{l} \text{100円未満の} \\ \text{端数切捨て} \end{array} \right]</math></p> <p>⑥ 平成24年中に居住の用に供した場合に、⑤に代えて認定住宅の新築等に係る住宅借入金等特別控除の特例を選択するとき (居住の用に供した年(1年目)から10年目までの各年)</p> <p><math>\left[ \begin{array}{l} \text{住宅借入金等の年末残高の合計額} \\ \text{(最高4,000万円)} \end{array} \right] \times 1\% \dots \rightarrow \left[ \begin{array}{l} \text{100円未満の} \\ \text{端数切捨て} \end{array} \right]</math></p> <p>⑦ 平成23年中に居住の用に供した場合 (⑧を選択する場合を除く。) (居住の用に供した年(1年目)から10年目までの各年)</p> <p><math>\left[ \begin{array}{l} \text{住宅借入金等の年末残高の合計額} \\ \text{(最高4,000万円)} \end{array} \right] \times 1\% \dots \rightarrow \left[ \begin{array}{l} \text{100円未満の} \\ \text{端数切捨て} \end{array} \right]</math></p>

(特定増改築等)  
住宅借入金等  
特別控除額

- ⑧ 平成21年1月1日から平成22年12月31日までの間に居住の用に供した場合（⑨を選択する場合を除く。）  
（居住の用に供した年（1年目）から10年目までの各年）  

$$\left[ \begin{array}{l} \text{住宅借入金等の} \\ \text{年末残高の合計額} \\ \text{(最高5,000万円)} \end{array} \right] \times 1\% \cdots \cdots \rightarrow \left[ \begin{array}{l} \text{100円未満の} \\ \text{端数切捨て} \end{array} \right]$$
- ⑨ 平成21年6月4日から平成23年12月31日までの間に居住の用に供した場合に、⑦又は⑧に代えて認定住宅の新築等に係る住宅借入金等特別控除の特例を選択し、その認定住宅が認定長期優良住宅に該当するとき  
（居住の用に供した年（1年目）から10年目までの各年）  

$$\left[ \begin{array}{l} \text{住宅借入金等の} \\ \text{年末残高の合計額} \\ \text{(最高5,000万円)} \end{array} \right] \times 1.2\% \cdots \cdots \rightarrow \left[ \begin{array}{l} \text{100円未満の} \\ \text{端数切捨て} \end{array} \right]$$
- ⑩ 平成20年中に居住の用に供した場合（⑪を選択する場合を除く。）  
 A 居住の用に供した年（1年目）から6年目までの各年  

$$\left[ \begin{array}{l} \text{住宅借入金等の} \\ \text{年末残高の合計額} \\ \text{(最高2,000万円)} \end{array} \right] \times 1\% \cdots \cdots \rightarrow \left[ \begin{array}{l} \text{100円未満の} \\ \text{端数切捨て} \end{array} \right]$$
  
 B 7年目から10年目までの各年  

$$\left[ \begin{array}{l} \text{住宅借入金等の} \\ \text{年末残高の合計額} \\ \text{(最高2,000万円)} \end{array} \right] \times 0.5\% \cdots \cdots \rightarrow \left[ \begin{array}{l} \text{100円未満の} \\ \text{端数切捨て} \end{array} \right]$$
- ⑪ 平成20年中に居住の用に供した場合に、⑩に代えて居住の用に供した年以後15年間の各年について行うことができる住宅借入金等特別控除の控除額の特例を選択するとき  
 A 居住の用に供した年（1年目）から10年目までの各年  

$$\left[ \begin{array}{l} \text{住宅借入金等の} \\ \text{年末残高の合計額} \\ \text{(最高2,000万円)} \end{array} \right] \times 0.6\% \cdots \cdots \rightarrow \left[ \begin{array}{l} \text{100円未満の} \\ \text{端数切捨て} \end{array} \right]$$
  
 B 11年目から15年目までの各年  

$$\left[ \begin{array}{l} \text{住宅借入金等の} \\ \text{年末残高の合計額} \\ \text{(最高2,000万円)} \end{array} \right] \times 0.4\% \cdots \cdots \rightarrow \left[ \begin{array}{l} \text{100円未満の} \\ \text{端数切捨て} \end{array} \right]$$
- ⑫ 平成19年中に居住の用に供した場合（⑬を選択する場合を除く。）  
 A 居住の用に供した年（1年目）から6年目までの各年  

$$\left[ \begin{array}{l} \text{住宅借入金等の} \\ \text{年末残高の合計額} \\ \text{(最高2,500万円)} \end{array} \right] \times 1\% \cdots \cdots \rightarrow \left[ \begin{array}{l} \text{100円未満の} \\ \text{端数切捨て} \end{array} \right]$$
  
 B 7年目から10年目までの各年  

$$\left[ \begin{array}{l} \text{住宅借入金等の} \\ \text{年末残高の合計額} \\ \text{(最高2,500万円)} \end{array} \right] \times 0.5\% \cdots \cdots \rightarrow \left[ \begin{array}{l} \text{100円未満の} \\ \text{端数切捨て} \end{array} \right]$$
- ⑬ 平成19年中に居住の用に供した場合に、⑫に代えて居住の用に供した年以後15年間の各年について行うことができる住宅借入金等特別控除の控除額の特例を選択するとき  
 A 居住の用に供した年（1年目）から10年目までの各年  

$$\left[ \begin{array}{l} \text{住宅借入金等の} \\ \text{年末残高の合計額} \\ \text{(最高2,500万円)} \end{array} \right] \times 0.6\% \cdots \cdots \rightarrow \left[ \begin{array}{l} \text{100円未満の} \\ \text{端数切捨て} \end{array} \right]$$
  
 B 11年目から15年目までの各年  

$$\left[ \begin{array}{l} \text{住宅借入金等の} \\ \text{年末残高の合計額} \\ \text{(最高2,500万円)} \end{array} \right] \times 0.4\% \cdots \cdots \rightarrow \left[ \begin{array}{l} \text{100円未満の} \\ \text{端数切捨て} \end{array} \right]$$

(特定増改築等)  
住宅借入金等  
特別控除額

- ⑭ 平成18年中に居住の用に供した場合
- A 居住の用に供した年（1年目）から7年目までの各年
- $$\left[ \begin{array}{l} \text{住宅借入金等の} \\ \text{年末残高の合計額} \\ \text{(最高3,000万円)} \end{array} \right] \times 1\% \cdots \cdots \rightarrow \left[ \begin{array}{l} \text{100円未満の} \\ \text{端数切捨て} \end{array} \right]$$
- B 8年目から10年目までの各年
- $$\left[ \begin{array}{l} \text{住宅借入金等の} \\ \text{年末残高の合計額} \\ \text{(最高3,000万円)} \end{array} \right] \times 0.5\% \cdots \cdots \rightarrow \left[ \begin{array}{l} \text{100円未満の} \\ \text{端数切捨て} \end{array} \right]$$
- ⑮ 平成17年中に居住の用に供した場合
- A 居住の用に供した年（1年目）から8年目までの各年
- $$\left[ \begin{array}{l} \text{住宅借入金等の} \\ \text{年末残高の合計額} \\ \text{(最高4,000万円)} \end{array} \right] \times 1\% \cdots \cdots \rightarrow \left[ \begin{array}{l} \text{100円未満の} \\ \text{端数切捨て} \end{array} \right]$$
- B 9年目及び10年目の各年
- $$\left[ \begin{array}{l} \text{住宅借入金等の} \\ \text{年末残高の合計額} \\ \text{(最高4,000万円)} \end{array} \right] \times 0.5\% \cdots \cdots \rightarrow \left[ \begin{array}{l} \text{100円未満の} \\ \text{端数切捨て} \end{array} \right]$$
- ⑯ 平成12年1月1日から平成13年6月30日までの間に居住の用に供した場合
- A 居住の用に供した年（1年目）から6年目までの各年
- $$\left[ \begin{array}{l} \text{住宅借入金等の} \\ \text{年末残高の合計額} \\ \text{(最高5,000万円)} \end{array} \right] \times 1\% \cdots \cdots \rightarrow \left[ \begin{array}{l} \text{100円未満の} \\ \text{端数切捨て} \end{array} \right]$$
- B 7年目から11年目までの各年
- $$\left[ \begin{array}{l} \text{住宅借入金等の} \\ \text{年末残高の合計額} \\ \text{(最高5,000万円)} \end{array} \right] \times 0.75\% \cdots \cdots \rightarrow \left[ \begin{array}{l} \text{100円未満の} \\ \text{端数切捨て} \end{array} \right]$$
- C 12年目から15年目までの各年
- $$\left[ \begin{array}{l} \text{住宅借入金等の} \\ \text{年末残高の合計額} \\ \text{(最高5,000万円)} \end{array} \right] \times 0.5\% \cdots \cdots \rightarrow \left[ \begin{array}{l} \text{100円未満の} \\ \text{端数切捨て} \end{array} \right]$$
- ⑰ 家屋について高齢者等居住改修工事等を含む増改築等をして、平成22年1月1日から平成26年12月31日までの間に居住の用に供した場合に、住宅借入金特別控除の適用に代えて特定増改築等住宅借入金等特別控除の控除額の特例を選択するとき  
(居住の用に供した年（1年目）から5年目までの各年)
- $$\left[ \begin{array}{l} \text{特定増改築等住宅} \\ \text{借入金等の年末残} \\ \text{高の合計額 (A)} \\ \text{(最高250万円)} \end{array} \right] \times 2\% + \left[ \begin{array}{l} \text{増改築等住宅借入金等の} \\ \text{年末残高の合計額 - (A)} \\ \text{(最高1,000万円)} \end{array} \right] \times 1\% \rightarrow \left[ \begin{array}{l} \text{100円未満の} \\ \text{端数切捨て} \end{array} \right]$$
- (注) 住宅の取得等が特定取得に該当しないときは、Aは最高200万円
- ⑱ 家屋について断熱改修工事等を含む増改築等をして、平成22年1月1日から平成26年12月31日までの間に居住の用に供した場合に、住宅借入金特別控除の適用に代えて特定増改築等住宅借入金等特別控除の控除額の特例を選択するとき  
(居住の用に供した年（1年目）から5年目までの各年)
- $$\left[ \begin{array}{l} \text{特定断熱改修住宅} \\ \text{借入金等の年末残} \\ \text{高の合計額 (A)} \\ \text{(最高250万円)} \end{array} \right] \times 2\% + \left[ \begin{array}{l} \text{断熱改修住宅借入金等の} \\ \text{年末残高の合計額 - (A)} \\ \text{(最高1,000万円)} \end{array} \right] \times 1\% \rightarrow \left[ \begin{array}{l} \text{100円未満の} \\ \text{端数切捨て} \end{array} \right]$$
- (注) 住宅の取得等が特定取得に該当しないときは、Aは最高200万円

<p>(特定増改築等) 住宅借入金等 特別控除額</p>	<p>⑱ 自己の所有していた家屋でその居住の用に供していたものが東日本大震災によって被害を受けたことにより自己の居住の用に供することができなくなった場合、一定の住宅の取得等をして、かつ、その居住の用に供することができなくなった日から平成26年12月31日までの間に、自己の居住の用に供した場合に、通常の住宅借入金等特別控除の適用に代えて、住宅の再取得等に係る住宅借入金等特別控除の控除を受けるとき</p> <p>A 平成26年4月1日から平成26年12月31日までの間に居住の用に供した場合 (居住の用に供した年(1年目)から10年目までの各年)</p> $\left[ \begin{array}{l} \text{再建住宅借入金等の} \\ \text{年末残高の合計額} \\ \text{(最高5,000万円)} \end{array} \right] \times 1.2\% \cdots \cdots \rightarrow \left[ \begin{array}{l} \text{100円未満の} \\ \text{端数切捨て} \end{array} \right]$ <p>B 平成25年1月1日から平成26年3月31日までの間に居住の用に供した場合 (居住の用に供した年(1年目)から10年目までの各年)</p> $\left[ \begin{array}{l} \text{再建住宅借入金等の} \\ \text{年末残高の合計額} \\ \text{(最高3,000万円)} \end{array} \right] \times 1.2\% \cdots \cdots \rightarrow \left[ \begin{array}{l} \text{100円未満の} \\ \text{端数切捨て} \end{array} \right]$ <p>C 平成23年中及び平成24年中に居住の用に供した場合 (居住の用に供した年(1年目)から10年目までの各年)</p> $\left[ \begin{array}{l} \text{再建住宅借入金等の} \\ \text{年末残高の合計額} \\ \text{(最高4,000万円)} \end{array} \right] \times 1.2\% \cdots \cdots \rightarrow \left[ \begin{array}{l} \text{100円未満の} \\ \text{端数切捨て} \end{array} \right]$
<p>政党等寄附金 特別控除額</p>	<p>次の①と②のいずれか少ない方の金額(100円未満の端数切捨て)</p> <p>① <math display="block">\left[ \begin{array}{l} \text{政党等寄附金} \\ \text{の額(注)} \end{array} \right] - \left[ \begin{array}{l} \text{2,000円-「政党等寄附金} \\ \text{以外の寄附金の額} \\ \text{(赤字のときは0)} \end{array} \right] \times 30\%</math></p> <p>② 所得税の額の25%相当額 (注) 所得金額の合計額の40%相当額が限度とされる。</p>
<p>認定NPO法人寄附金 特別控除額</p>	<p>次の①と②のいずれか少ない方の金額(100円未満の端数切捨て)</p> <p>① <math display="block">\left[ \begin{array}{l} \text{認定NPO法人等} \\ \text{寄附金の額(注)} \end{array} \right] - \left[ \begin{array}{l} \text{2,000円-「認定NPO法人等寄附金} \\ \text{以外の寄附金の額} \\ \text{(赤字のときは0)} \end{array} \right] \times 40\%</math></p> <p>② 所得税の額の25%相当額 (注) 所得金額の合計額の40%相当額が限度とされる。</p>
<p>公益社団法人等寄附金 特別控除額</p>	<p>次の①と②のいずれか少ない方の金額(100円未満の端数切捨て)</p> <p>① <math display="block">\left[ \begin{array}{l} \text{公益社団法人等} \\ \text{寄附金の額(注)} \end{array} \right] - \left[ \begin{array}{l} \text{2,000円-「公益社団法人等寄附金} \\ \text{以外の寄附金の額} \\ \text{(赤字のときは0)} \end{array} \right] \times 40\%</math></p> <p>② 所得税の額の25%相当額 (注) 所得金額の合計額の40%相当額が限度とされる。</p>

<p>住宅耐震改修 特別控除額</p>	<p>平成 26 年 4 月 1 日から同年 12 月 31 日までの間に居住した場合</p> $\left[ \begin{array}{l} \text{住宅耐震改修に係る耐震工事の} \\ \text{標準的な費用の額} \\ \text{(最高250万円)} \end{array} \right] \times 10\% \rightarrow \left[ \begin{array}{l} \text{100円未満の} \\ \text{端数切捨て} \end{array} \right]$ <p>(注) 住宅耐震改修に要した費用の額に新消費税等が含まれている場合を示している。</p>
<p>住宅特定改修 特別税額控除額</p>	<p>平成 26 年 4 月 1 日から同年 12 月 31 日までの間に居住した場合</p> $A + B \left[ \begin{array}{l} \text{最高 45 万円 (一般断熱改修工事等に太陽光発電} \\ \text{設備設置工事を含む場合は最高 55 万円) (注)} \end{array} \right]$ $A = \left[ \begin{array}{l} \text{高齢者等居住改修工事等の標準的な} \\ \text{費用の額 (最高 200 万円) (注)} \end{array} \right] \times 10\% \rightarrow \left[ \begin{array}{l} \text{100円未満の} \\ \text{端数切捨て} \end{array} \right]$ $B = \left[ \begin{array}{l} \text{一般断熱改修工事等の標準的な費用の額} \\ \text{(最高 250 万円) (太陽光発電設備設置工事を} \\ \text{含む場合は最高 350 万円) (注)} \end{array} \right] \times 10\% \rightarrow \left[ \begin{array}{l} \text{100円未満の} \\ \text{端数切捨て} \end{array} \right]$ <p>(注) 高齢者等居住改修工事等又は一般断熱改修工事等に要した費用の額に新消費税等が含まれる場合を示している。</p>
<p>認定住宅 新築等特別税額 控除額</p>	<p>平成 26 年 4 月 1 日から同年 12 月 31 日までの間に居住した場合</p> $\left[ \begin{array}{l} \text{認定住宅の認定基準に適合するために} \\ \text{必要となる標準的なかかり増し費用の額} \\ \text{(最高 650 万円) (注)} \end{array} \right] \times 10\% \rightarrow \left[ \begin{array}{l} \text{100円未満の} \\ \text{端数切捨て} \end{array} \right]$ <p>(注) 認定住宅の新築等に係る対価の額等に新消費税等が含まれる場合を示している。</p>



# 概 要

## 1 申告納税者数、所得金額及び税額の概要

平成26年分の申告納税者数、所得金額及び税額は、それぞれ613万人、37兆1,524億円、5兆3,878億円となっている（第1表参照）。

所得者区分別の構成割合をみると、給与所得者、及び他の区分に該当しない所得者の申告納税者数は全体の43.3%であるが、所得金額、税額はそれぞれ62.5%、71.1%となっている。一方、事業所得者、不動産所得者、及び雑所得者の申告納税者数は全体の56.7%であるが、所得金額、税額はそれぞれ37.5%、28.9%となっている（第2図参照）。

また、所得階級別の構成割合をみると、200万円以下の申告納税者数は全体の31.3%であるが、所得金額及び税額はそれぞれ6.8%、1.0%となっている。一方、1,000万円を超える申告納税者数は全体の12.6%であるが、所得金額及び税額はそれぞれ53.3%、81.9%となっている（第3図参照）。

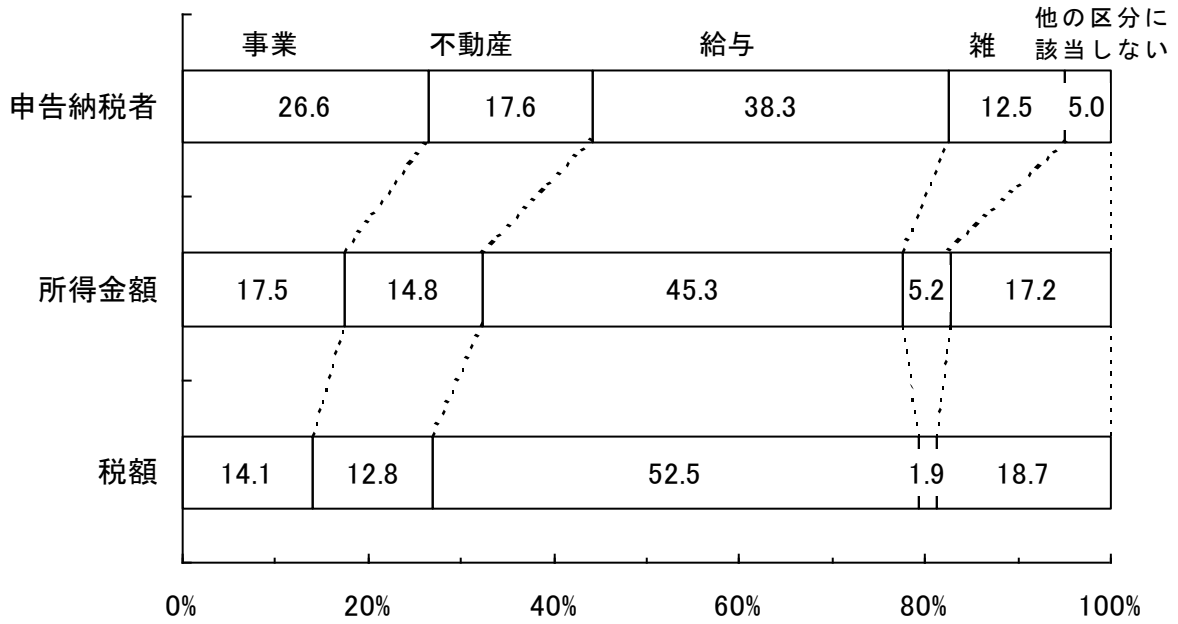
（第1表）申告納税者数、所得金額及び税額の累年比較

区 分	申 告 納 税 者 数		所 得 金 額		税 額	
	千人	伸び率 %	億円	伸び率 %	億円	伸び率 %
平成16年分	7,441	7.3	401,855	4.9	45,533	1.7
17	8,294	11.5	437,149	8.8	51,227	12.5
18	8,233	△0.7	443,205	1.4	56,005	9.3
19	7,769	△5.6	432,622	△2.4	56,514	0.9
20	7,523	△3.2	395,940	△8.5	52,086	△7.8
21	7,176	△4.6	353,865	△10.6	45,395	△12.8
22	7,021	△2.2	346,958	△2.0	44,515	△1.9
23	6,071	△13.5	336,790	△2.9	46,452	4.4
24	6,093	0.4	346,945	3.0	47,780	2.9
25	6,227	2.2	385,882	11.2	53,674	12.3
26	6,126	△1.6	371,524	△3.7	53,878	0.4

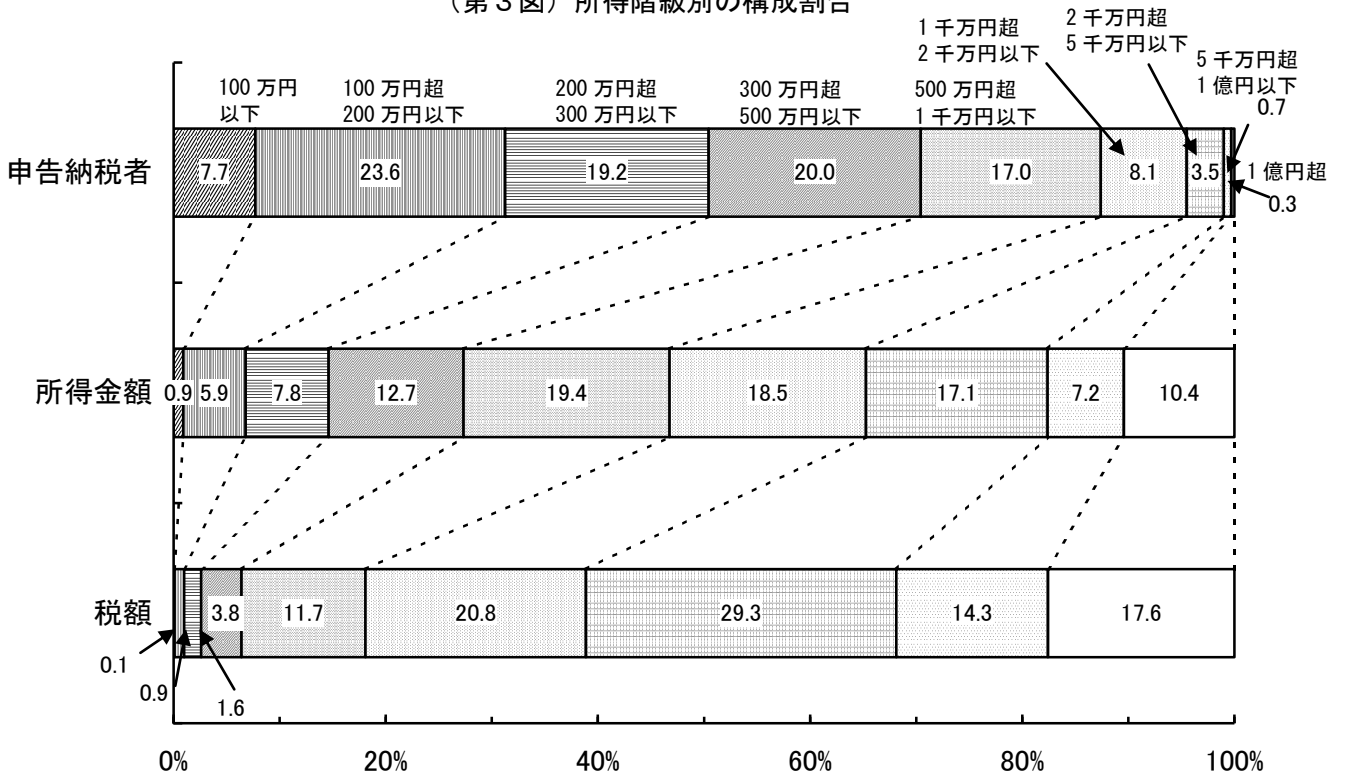
（注） 税額は、申告納税額に既に源泉徴収の方法により納付した税額を加えたものである。



(第2図) 所得者区分別の構成割合



(第3図) 所得階級別の構成割合



## 2 申告納税者数

### —申告納税者数は613万人—

平成26年分の申告納税者数は613万人で、前年と比べると10万人（△1.6%）の減少となっている。

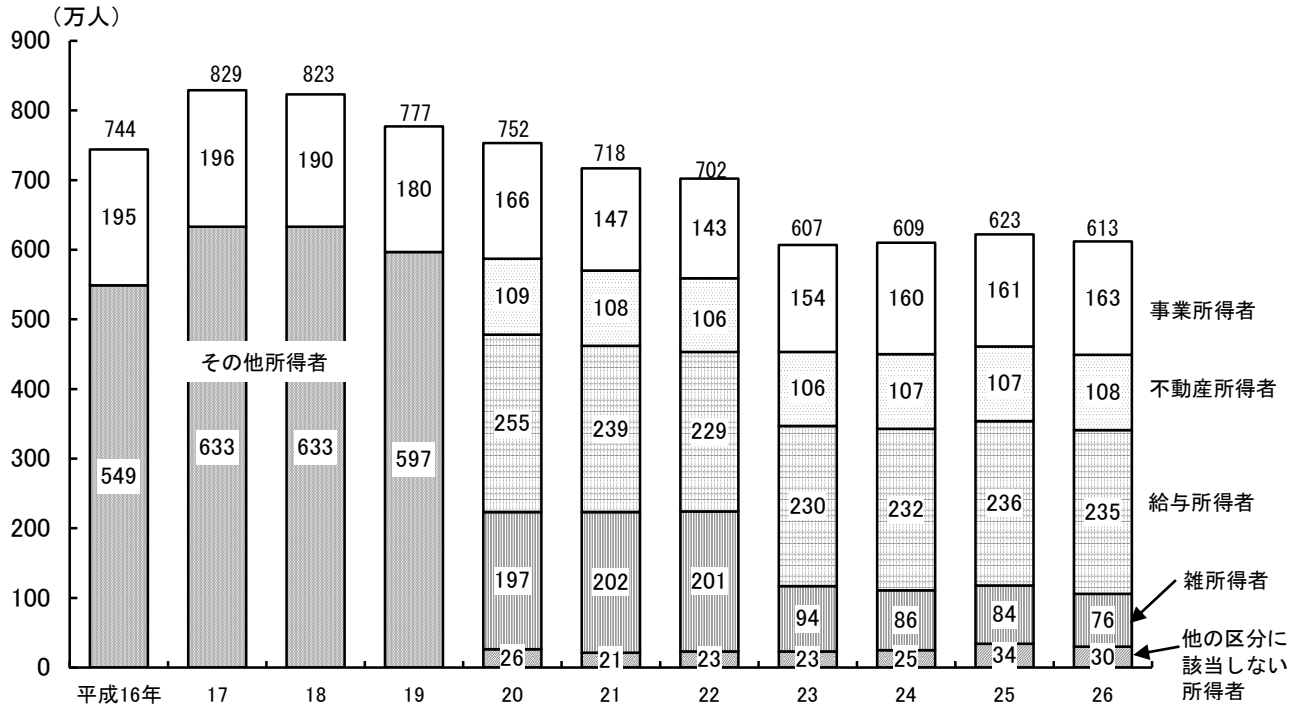
所得者区分別に申告納税者数をみると、事業所得者数は163万人、不動産所得者数は108万人、給与所得者数は235万人、雑所得者数は76万人、及び他の区分に該当しない所得者数は30万人となっている（第4表及び第5図参照）。

申告納税者数の所得者区分別構成割合をみると、事業所得者が26.6%、不動産所得者が17.6%、給与所得者が38.3%、雑所得者が12.5%、及び他の区分に該当しない所得者が5.0%となっている（第6図参照）。

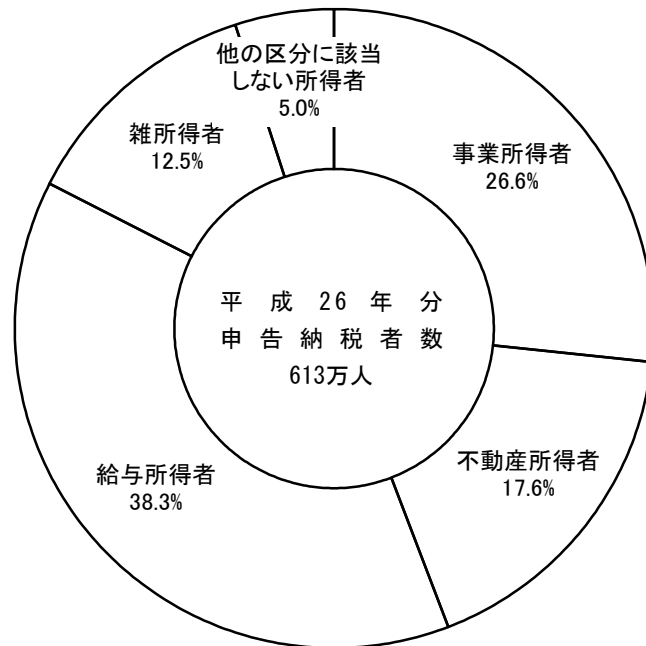
（第4表）所得者区分別の申告納税者数の累年比較

区 分	事業所得者			その他所得者				合 計		
	営業等	農業	計	不動産 所得者	給与 所得者	雑 所得者	他の区分 に該当し ない 所得者	計	伸び率	
平成16年分	千人	千人	千人					千人	千人	%
	1,813	138	1,951	—	—	—	—	5,490	7,441	7.3
17	1,826	138	1,965	—	—	—	—	6,329	8,294	11.5
18	1,765	139	1,904	—	—	—	—	6,329	8,233	△0.7
19	1,662	134	1,796	—	—	—	—	5,973	7,769	△5.6
20	—	—	1,658	1,088	2,551	1,966	260	5,865	7,523	△3.2
21	—	—	1,472	1,082	2,394	2,017	211	5,704	7,176	△4.6
22	—	—	1,429	1,062	2,290	2,014	225	5,592	7,021	△2.2
23	—	—	1,541	1,057	2,304	940	229	4,530	6,071	△13.5
24	—	—	1,595	1,071	2,316	860	250	4,497	6,093	0.4
25	—	—	1,612	1,071	2,364	842	338	4,615	6,227	2.2
26	—	—	1,631	1,079	2,347	764	305	4,494	6,126	△1.6

(第5図) 申告納税者数の推移



(第6図) 申告納税者数の所得者区分別構成割合



申告納税者数613万人について、所得階級別にみると、所得金額200万円以下の者は192万人（前年195万人）で全体の31.3%となっており、所得金額1,000万円を超える者は77万人（前年77万人）で全体の12.6%となっている。

構成割合の推移をみると、所得金額200万円以下の階級は平成16年の30.6%から、21年には38.4%、26年には31.3%となっている。これに比べ、所得金額1,000万円を超える階級は平成16年の10.8%から、21年には9.7%、26年には12.6%となっている（第7表参照）。

申告納税者数の所得階級別分布を所得者区分別にみると、所得金額200万円以下の申告納税者数の構成割合は、事業所得者が39.7%、不動産所得者が28.8%、給与所得者が22.3%、雑所得者が50.7%、他の区分に該当しない所得者が15.5%となっている。これに比べ、所得金額1,000万円を超える申告納税者数の構成割合は、事業所得者が5.6%、不動産所得者が10.5%、給与所得者が18.6%、雑所得者が1.0%、他の区分に該当しない所得者が40.3%となっている（第8表及び第9図参照）。

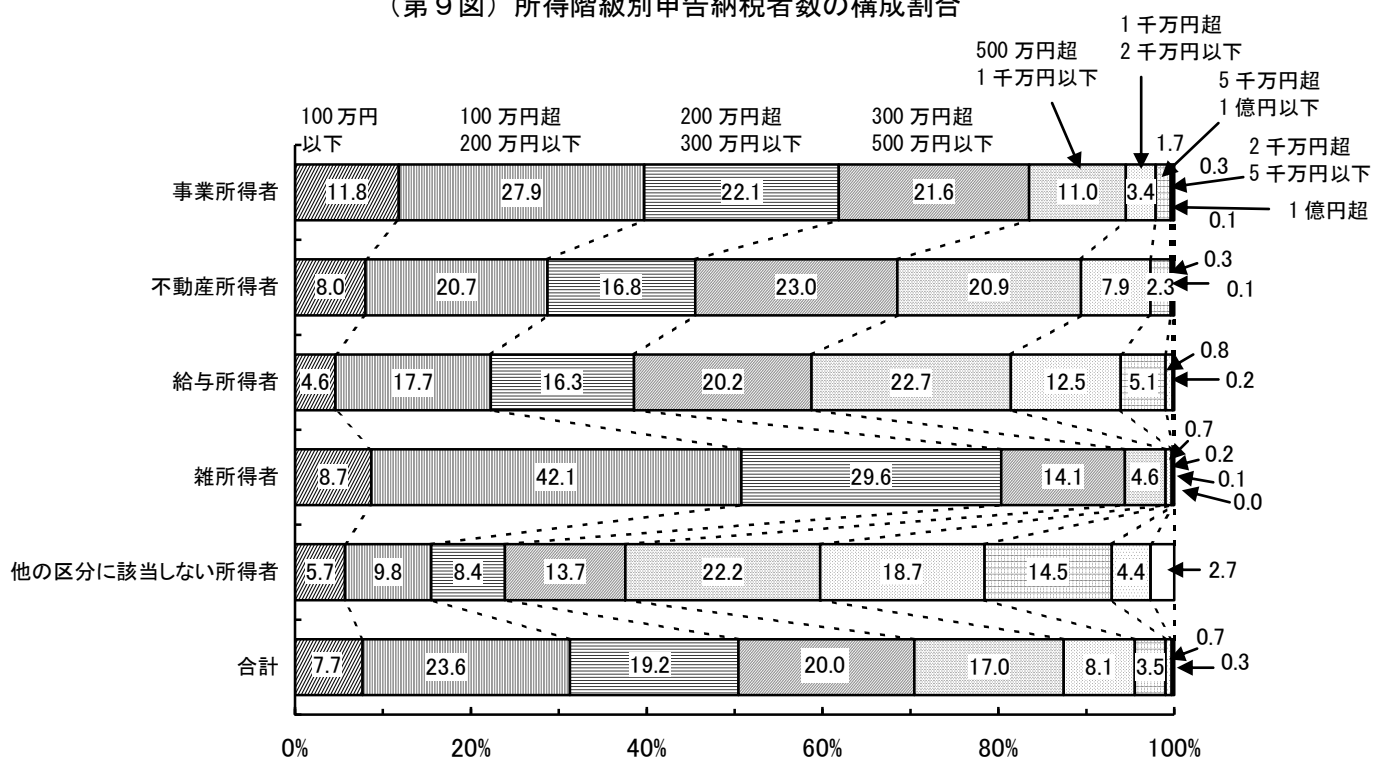
（第7表）所得階級別申告納税者数の累年比較

区 分	100万円以下	100万円超 200万円以下	200万円超 300万円以下	300万円超 500万円以下	500万円超 1,000万円以下	1,000万円超 2,000万円以下	2,000万円超 5,000万円以下	5,000万円超			合計
								5,000万円超 1億円以下	1億円超	計	
(申告納税者数)	千人	千人	千人	千人	千人	千人	千人	千人	千人	千人	千人
平成16年分	396	1,882	1,580	1,500	1,278	551	208	—	—	46	7,441
21	633	2,124	1,470	1,216	1,039	469	184	31	10	41	7,176
24	479	1,483	1,213	1,204	1,006	465	195	35	12	47	6,093
25	478	1,476	1,212	1,241	1,047	497	220	41	16	58	6,227
26	471	1,445	1,175	1,224	1,041	497	217	40	15	56	6,126
(構成割合)	%	%	%	%	%	%	%	%	%	%	%
平成16年分	5.3	25.3	21.2	20.2	17.2	7.4	2.8	—	—	0.6	100.0
21	8.8	29.6	20.5	16.9	14.5	6.5	2.6	0.4	0.1	0.6	100.0
24	7.9	24.3	19.9	19.8	16.5	7.6	3.2	0.6	0.2	0.8	100.0
25	7.7	23.7	19.5	19.9	16.8	8.0	3.5	0.7	0.3	0.9	100.0
26	7.7	23.6	19.2	20.0	17.0	8.1	3.5	0.7	0.3	0.9	100.0

(第8表) 所得階級別申告納税者数

区 分	事業 所得者	不動産 所得者	給与 所得者	雑 所得者	他の区分に 該当しない 所得者	合計	伸び率
							千人
100万円以下	193	87	107	66	17	471	△1.5
100万円超 200万円以下	455	224	415	321	30	1,445	△2.1
200 " 300 "	360	181	382	226	25	1,175	△3.1
300 " 500 "	352	248	474	108	42	1,224	△1.3
500 " 1,000 "	180	225	533	35	68	1,041	△0.5
1,000 " 2,000 "	56	85	294	5	57	497	0.0
2,000 " 5,000 "	28	25	119	2	44	217	△1.1
5,000 " 1億 "	6	3	18	0	13	40	△3.1
1億円超	2	1	5	0	8	15	△5.6
合 計	1,631	1,079	2,347	764	305	6,126	△1.6

(第9図) 所得階級別申告納税者数の構成割合



### 3 所得金額

#### —所得金額は37兆1,524億円—

平成26年分の所得金額は37兆1,524億円で、前年と比べると1兆4,358億円(△3.7%)の減少となっている。

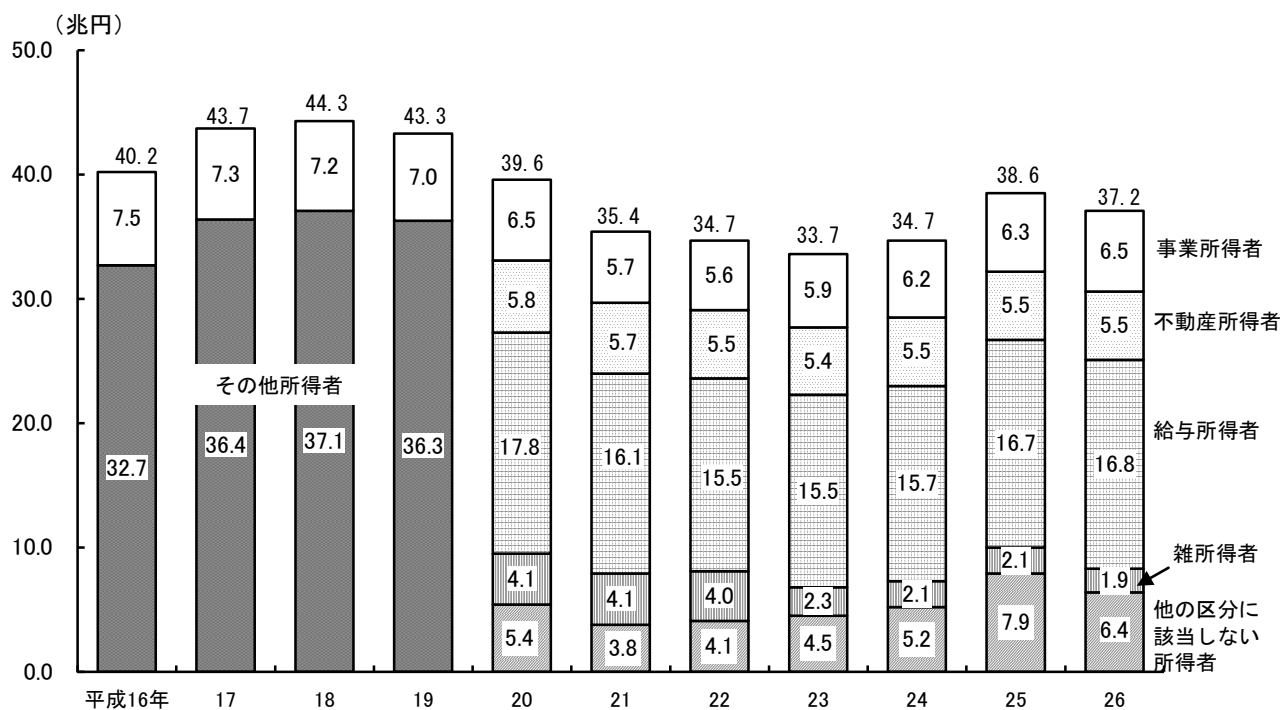
所得者区別に所得金額をみると、事業所得者は6兆5,038億円、不動産所得者は5兆5,048億円、給与所得者は16兆8,311億円、雑所得者は1兆9,235億円、他の区分に該当しない所得者は6兆3,891億円となっている(第10表及び第11図参照)。

所得金額の所得者区別構成割合をみると、事業所得者が17.5%、不動産所得者が14.8%、給与所得者が45.3%、雑所得者が5.2%、他の区分に該当しない所得者が17.2%となっている(第12図参照)。

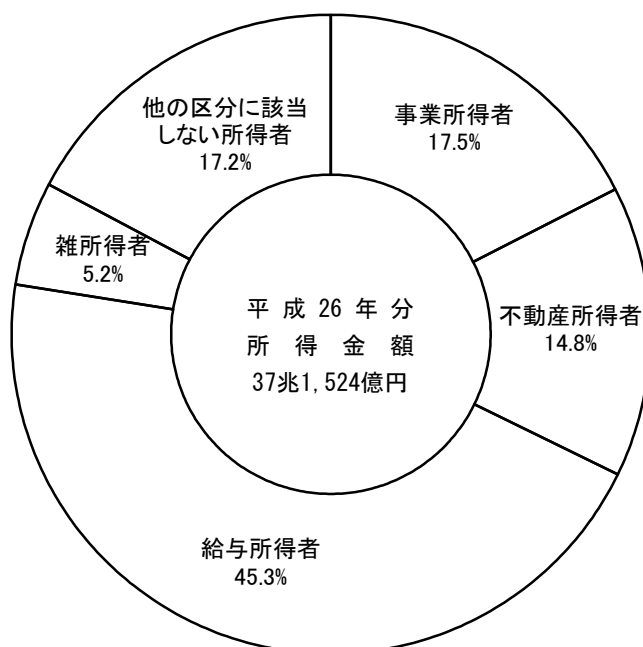
(第10表) 所得者区別の所得金額の累年比較

区 分	事業所得者			その他所得者					合 計	
	営業等	農業	計	不動産 所得者	給与 所得者	雑 所得者	他の区分 に該当し ない 所得者	計	億円	伸び率
平成16年分	億円	億円	億円	億円	億円	億円	億円	億円	億円	%
	69,344	5,242	74,586	—	—	—	—	327,269	401,855	4.9
17	68,724	4,424	73,148	—	—	—	—	364,001	437,149	8.8
18	67,563	4,373	71,936	—	—	—	—	371,269	443,205	1.4
19	65,546	4,332	69,879	—	—	—	—	362,744	432,622	△2.4
20	—	—	64,587	58,247	178,327	40,719	54,060	331,353	395,940	△8.5
21	—	—	57,179	56,939	160,782	40,721	38,244	296,685	353,865	△10.6
22	—	—	56,346	55,041	154,732	40,132	40,706	290,611	346,958	△2.0
23	—	—	59,474	54,103	154,995	22,811	45,407	277,316	336,790	△2.9
24	—	—	62,361	54,661	156,822	20,939	52,161	284,583	346,945	3.0
25	—	—	63,462	54,825	166,918	21,227	79,450	322,420	385,882	11.2
26	—	—	65,038	55,048	168,311	19,235	63,891	306,486	371,524	△3.7

(第11図) 所得金額の推移



(第12図) 所得金額の所得者区分別構成割合



所得金額37兆1,524億円について、所得階級別にみると、所得金額200万円以下の者の所得金額は2兆5,331億円（前年2兆5,886億円）で全体の6.8%となっており、所得金額1,000万円を超える者の所得金額は19兆8,086億円（前年21兆82億円）で全体の53.3%となっている。

構成割合の推移をみると、所得金額200万円以下の階級は平成16年の8.1%が21年は10.5%、26年は6.8%となっている。また、所得金額1,000万円を超える階級は平成16年の45.9%が21年は45.9%、26年は53.3%となっている（第13表参照）。

所得金額の所得階級別分布を所得者区分別にみると、所得金額200万円以下の所得者の全体に占める割合は、事業所得者が12.6%、不動産所得者が7.2%、給与所得者が4.2%、雑所得者が28.3%、他の区分に該当しない所得者が0.9%となっている。また、所得金額1,000万円を超える所得者の全体に占める割合は、事業所得者が34.8%、不動産所得者が38.8%、給与所得者が57.0%、雑所得者が10.9%、他の区分に該当しない所得者が87.9%となっている（第14表及び第15図参照）。

（第13表）所得階級別所得金額の累年比較

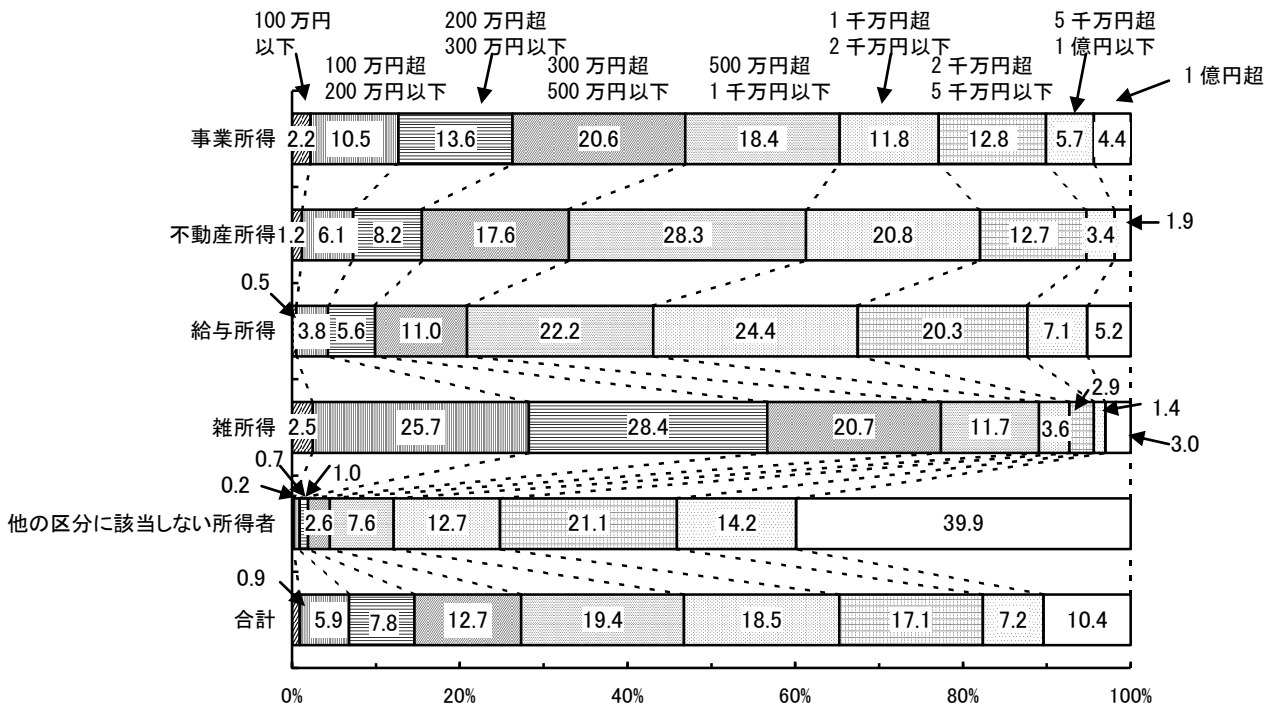
区 分	100万円以下	100万円超 200万円以下	200万円超 300万円以下	300万円超 500万円以下	500万円超 1,000万円以下	1,000万円超 2,000万円以下	2,000万円超 5,000万円以下	5,000万円超			合計
								5,000万円超 1億円以下	1億円超	計	
(所得金額)	億円	億円	億円	億円	億円	億円	億円	億円	億円	億円	億円
平成16年分	2,943	29,413	38,657	57,731	88,604	75,391	60,719	—	—	48,397	401,855
21	4,709	32,345	35,604	46,853	71,805	64,579	53,876	20,650	23,443	44,093	353,865
24	3,543	22,492	29,798	46,405	69,323	64,302	57,023	23,416	30,642	54,058	346,945
25	3,518	22,368	29,808	47,873	72,232	68,869	64,402	27,757	49,054	76,811	385,882
26	3,444	21,887	28,890	47,257	71,960	68,904	63,501	26,924	38,758	65,681	371,524
(構成割合)	%	%	%	%	%	%	%	%	%	%	%
平成16年分	0.7	7.3	9.6	14.4	22.0	18.8	15.1	—	—	12.0	100.0
21	1.3	9.1	10.1	13.2	20.3	18.2	15.2	5.8	6.6	12.5	100.0
24	1.0	6.5	8.6	13.4	20.0	18.5	16.4	6.7	8.8	15.6	100.0
25	0.9	5.8	7.7	12.4	18.7	17.8	16.7	7.2	12.7	19.9	100.0
26	0.9	5.9	7.8	12.7	19.4	18.5	17.1	7.2	10.4	17.7	100.0



(第14表) 所得階級別所得金額

区 分	事業 所得者	不動産 所得者	給与 所得者	雑 所得者	他の区分に 該当しない 所得者	合計	
						億円	伸び率
	億円	億円	億円	億円	億円	億円	%
100万円以下	1,401	647	786	489	121	3,444	△2.1
100万円超 200万円以下	6,801	3,337	6,357	4,947	446	21,887	△2.2
200 " 300 "	8,869	4,490	9,429	5,469	633	28,890	△3.1
300 " 500 "	13,412	9,686	18,520	3,989	1,650	47,257	△1.3
500 " 1,000 "	11,947	15,555	37,328	2,255	4,875	71,960	△0.4
1,000 " 2,000 "	7,684	11,426	40,996	694	8,104	68,904	0.1
2,000 " 5,000 "	8,347	6,985	34,143	556	13,470	63,501	△1.4
5,000 " 1億 "	3,707	1,895	11,978	268	9,075	26,924	△3.0
1億円超	2,869	1,026	8,776	569	25,518	38,758	△21.0
合 計	65,038	55,048	168,311	19,235	63,891	371,524	△3.7

(第15図) 所得階級別の所得金額の構成割合



## 4 税 額

### —税額は5兆3,878億円—

平成26年分の税額は5兆3,878億円で、前年と比べると205億円（0.4%）の増加となっている。

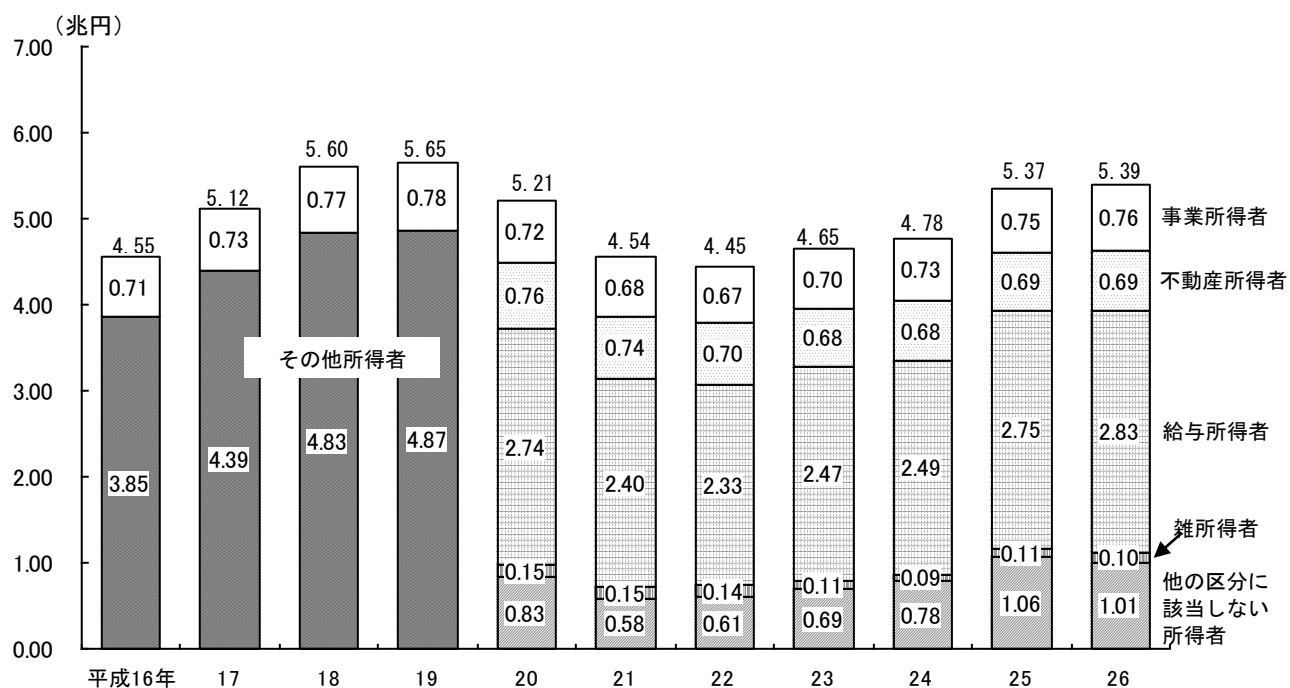
税額の内訳をみると、源泉徴収税額は2兆6,743億円、申告納税額は2兆7,135億円で、それぞれ前年と比べると223億円（0.8%）の増加、18億円（△0.1%）の減少となっている（第16表参照）。

所得者区分別に税額の内訳をみると、納付する税額のうち源泉徴収で納付する割合は、事業所得者が25.1%、不動産所得者が7.8%、給与所得者が78.8%、雑所得者が38.8%、他の区分に該当しない所得者が16.0%となっている（第18図参照）。

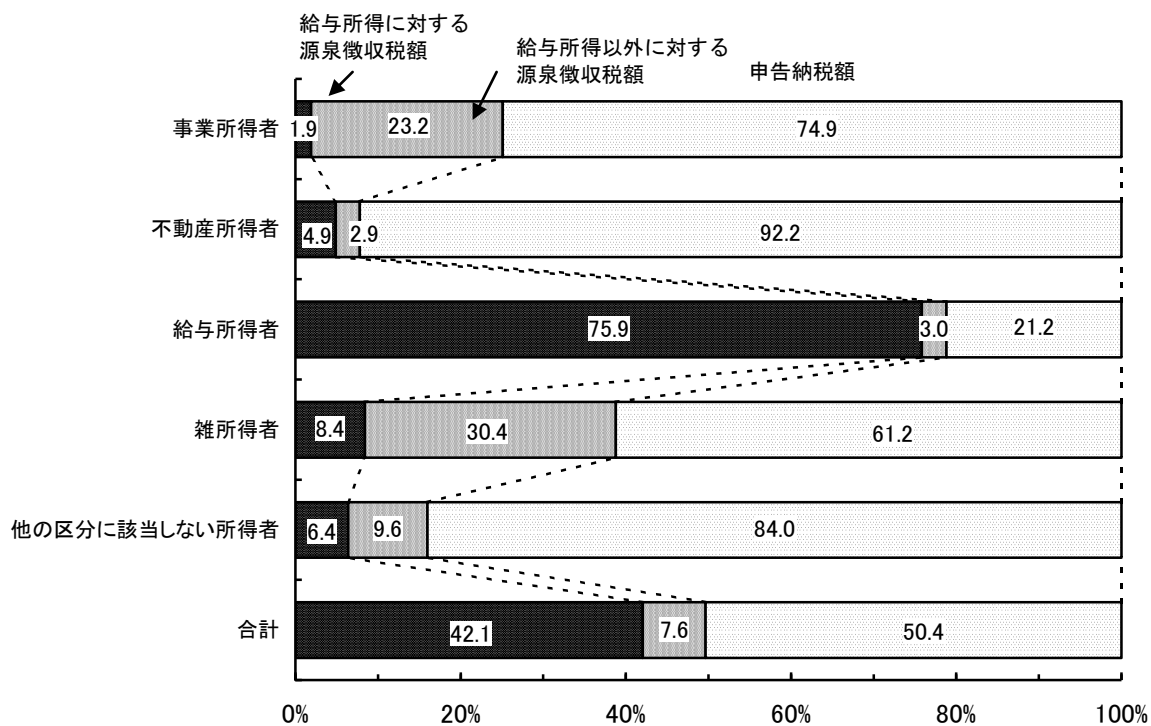
（第16表）税額の累年比較

区 分	源 泉 徴 収 税 額			申 告 納 税 額	合 計	伸 び 率
	給与所得に 対する税額	給与所得 以外に対 する税額	計			
	億円	億円	億円	億円	億円	%
平成16年分	18,236	3,239	21,476	24,058	45,533	1.7
17	20,058	4,436	24,494	26,734	51,227	12.5
18	22,241	4,794	27,035	28,971	56,005	9.3
19	21,923	4,604	26,527	29,987	56,514	0.9
20	21,512	4,079	25,592	26,495	52,086	△7.8
21	19,013	3,657	22,670	22,725	45,395	△12.8
22	18,456	3,628	22,084	22,431	44,515	△1.9
23	19,730	3,630	23,359	23,093	46,452	4.4
24	20,011	3,713	23,724	24,056	47,780	2.9
25	22,399	4,121	26,520	27,154	53,674	12.3
26	22,664	4,080	26,743	27,135	53,878	0.4

(第17図) 税額の推移



(第18図) 所得者区分別の税額の内訳



税額5兆3,878億円について、所得階級別にみると、所得金額200万円以下の者の税額は526億円（前年554億円）で全体の1.0%となっており、所得金額1,000万円を超える者の税額は、4兆4,137億円（前年4兆3,950億円）で全体の81.9%となっている。

構成割合の推移をみると、所得金額200万円以下の階級は平成16年の1.8%から21年には1.7%、26年には1.0%となっている。また、所得金額1,000万円を超える階級は平成16年の75.3%から21年には79.3%、26年には81.9%となっている（第19表参照）。

税額の所得階級別分布を所得者区別にみると、所得金額200万円以下の所得者の全体に占める割合は、事業所得者が2.0%、不動産所得者が1.1%、給与所得者が0.6%、雑所得者が10.4%、他の区分に該当しない所得者が0.3%となっている。また、所得金額1,000万円を超える所得者の全体に占める割合は、事業所得者が76.2%、不動産所得者が70.0%、給与所得者が84.3%、雑所得者が39.9%、他の区分に該当しない所得者が91.9%となっている（第20表及び第21図参照）。

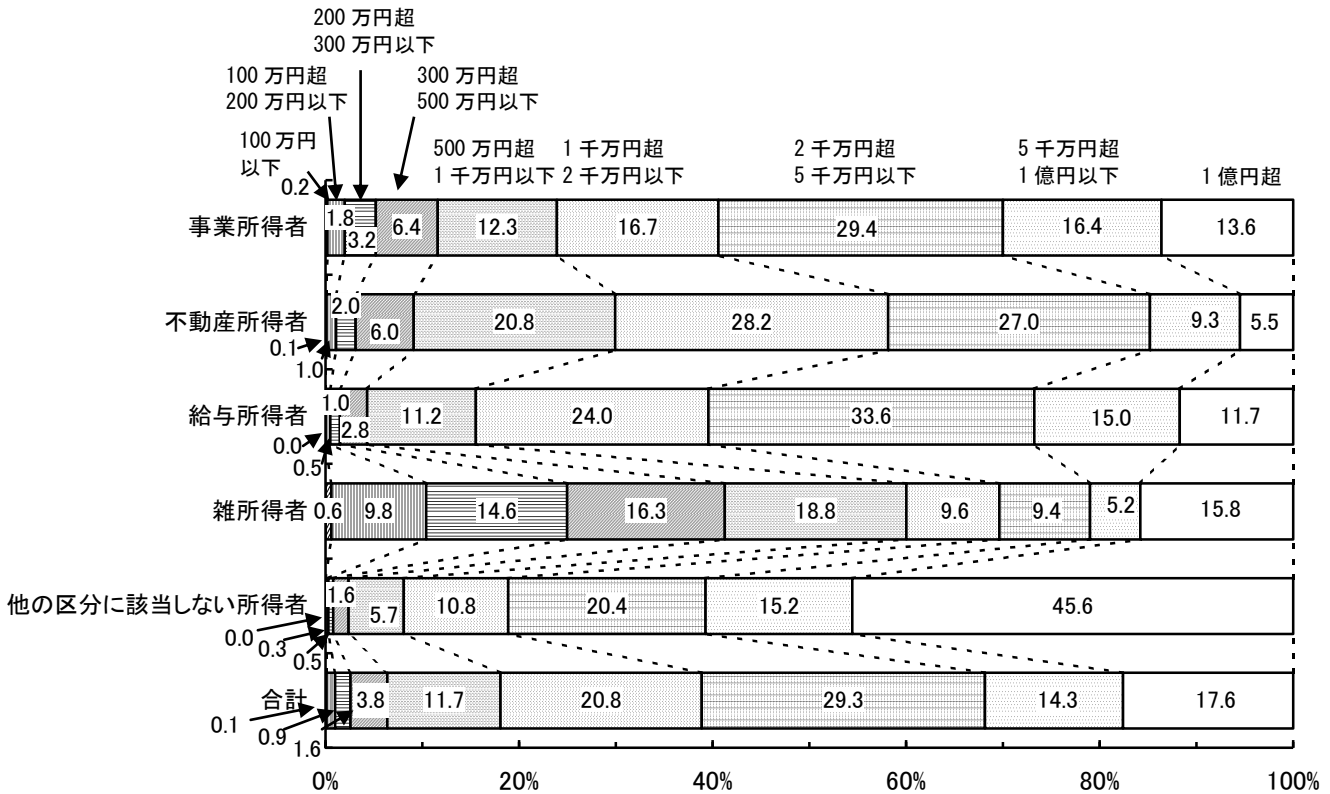
（第19表）所得階級別税額の累年比較

区 分	100万円以下	100万円超 200万円以下	200万円超 300万円以下	300万円超 500万円以下	500万円超 1,000万円以下	1,000万円超 2,000万円以下	2,000万円超 5,000万円以下	5,000万円超			合計
								5,000万円超 1億円以下	1億円超	計	
(税 額)	億円	億円	億円	億円	億円	億円	億円	億円	億円	億円	億円
平成16年分	69	747	1,334	2,662	6,419	9,634	12,405	—	—	12,263	45,533
21	65	685	907	1,803	5,941	10,364	13,379	6,059	6,193	12,251	45,395
24	46	486	847	1,949	5,979	10,397	14,117	6,656	7,304	13,960	47,780
25	52	502	873	2,042	6,255	11,023	15,452	7,654	9,820	17,474	53,674
26	43	483	873	2,031	6,312	11,192	15,760	7,725	9,459	17,184	53,878
(構成割合)	%	%	%	%	%	%	%	%	%	%	%
平成16年分	0.2	1.6	2.9	5.8	14.1	21.2	27.2	—	—	26.9	100.0
21	0.1	1.5	2.0	4.0	13.1	22.8	29.5	13.3	13.6	27.0	100.0
24	0.1	1.0	1.8	4.1	12.5	21.8	29.5	13.9	15.3	29.2	100.0
25	0.1	0.9	1.6	3.8	11.7	20.5	28.8	14.3	18.3	32.6	100.0
26	0.1	0.9	1.6	3.8	11.7	20.8	29.3	14.3	17.6	31.9	100.0

(第20表) 所得階級別税額

区 分	事業 所得者	不動産 所得者	給与 所得者	雑 所得者	他の区分に 該当しない 所得者	合計	伸び率 %
	億円	億円	億円	億円	億円	億円	
100万円以下	15	7	11	6	4	43	△17.3
100万円超 200万円以下	134	72	150	99	28	483	△3.9
200 " 300 "	244	140	288	148	53	873	0.0
300 " 500 "	486	418	799	166	162	2,031	△0.5
500 " 1,000 "	937	1,434	3,177	191	572	6,312	0.9
1,000 " 2,000 "	1,272	1,950	6,787	97	1,086	11,192	1.9
2,000 " 5,000 "	2,244	1,868	9,503	96	2,049	15,760	2.3
5,000 " 1億 "	1,252	646	4,249	53	1,526	7,725	1.2
1億円超	1,037	377	3,299	161	4,586	9,459	△4.6
合 計	7,621	6,912	28,263	1,017	10,066	53,878	0.4

(第21図) 所得階級別の税額の構成割合



## 5 平均所得金額及び平均税額

### —平均所得金額は606万円—

平成26年分における申告納税者1人当たりの平均所得金額は606万円で、前年と比べると13万円(△2.1%)減少している。

これを所得者区別にみると、事業所得者は399万円、不動産所得者は510万円、給与所得者は717万円、雑所得者は252万円、他の区分に該当しない所得者は2,097万円となっている。

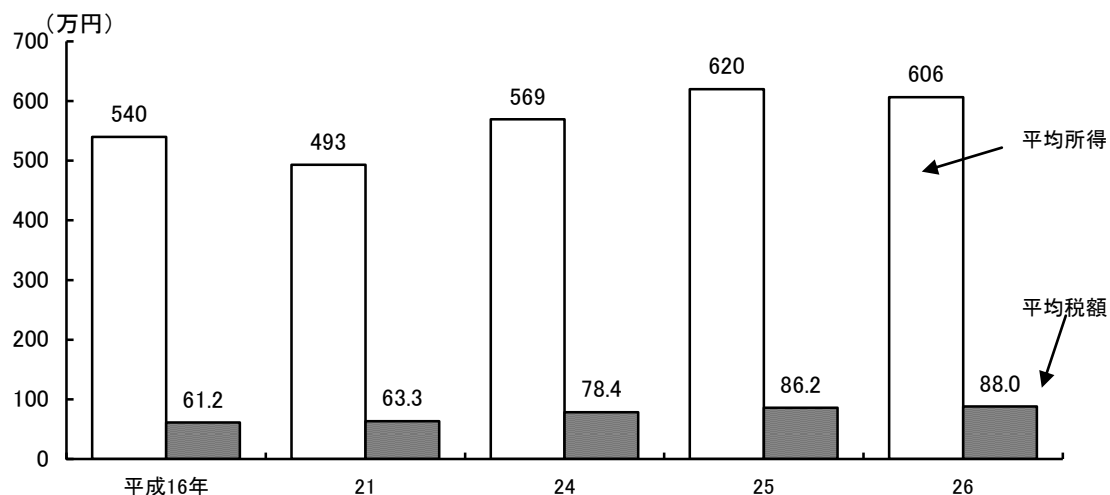
1人当たりの平均税額は88万円で、前年と比べると2万円(2.0%)増加している(第22表及び第23図参照)。

平成26年分の所得税及び復興特別所得税の負担割合は14.5%で、これを所得階級別にみると、100万円以下の階級は1.3%、1億円を超える階級は24.3%となっている(第24表参照)。

(第22表) 所得者区別の平均所得金額及び平均税額の累年比較

区 分	事業所得者			その他所得者					合 計	
	営業等	農業	計	不動産 所得者	給与 所得者	雑 所得者	他の区分に 該当 しない 所得者	計	千円	伸び率
(平均所得金額)	千円	千円	千円	千円	千円	千円	千円	千円	千円	%
平成16年分	3,826	3,785	3,823	—	—	—	—	5,961	5,401	△2.3
21	—	—	3,885	5,263	6,716	2,019	18,096	5,201	4,931	△6.3
24	—	—	3,909	5,105	6,770	2,434	20,896	6,328	5,695	2.7
25	—	—	3,936	5,117	7,061	2,522	23,497	6,986	6,197	8.8
26	—	—	3,986	5,102	7,171	2,519	20,975	6,819	6,065	△2.1
(平均税額)	千円	千円	千円	千円	千円	千円	千円	千円	千円	%
平成16年分	376	191	363	—	—	—	—	700	612	△5.2
21	—	—	461	680	1,004	72	2,728	677	633	△8.6
24	—	—	459	634	1,074	109	3,144	900	784	2.5
25	—	—	466	645	1,164	129	3,149	1,000	862	9.9
26	—	—	467	641	1,204	133	3,305	1,029	880	2.0

(第23図) 平均所得及び平均税額の推移



(第24表) 所得税及び復興特別所得税の負担割合

区 分	平均所得 金 額 ①	平均所得 控 除 ②	平均課税 所得金額 ①-②	平均算出 税 額 ③	平均税額 控 除 ④	平均税額 ⑤	所得税及 び復興特 別所得税 の 負担割合 ⑤/①
(所得階級)	千円	千円	千円	千円	千円	千円	%
100万円以下	732	563	169	9	0	9	1.3
100万円超 200万円以下	1,514	892	623	33	0	33	2.2
200 300 "	2,460	1,172	1,287	74	1	74	3.0
300 500 "	3,860	1,410	2,449	167	5	166	4.3
500 1,000 "	6,911	1,741	5,170	611	18	606	8.8
1,000 2,000 "	13,864	2,051	11,814	2,240	34	2,252	16.2
2,000 5,000 "	29,227	2,234	26,992	7,161	56	7,254	24.8
5,000 1億 "	67,041	2,287	64,754	18,990	151	19,235	28.7
1億円超	252,115	2,750	249,366	61,729	1,476	61,532	24.4
総 平 均	6,065	1,324	4,741	875	14	880	14.5

## 6 所得控除

### —所得控除の総額は8兆1,093億円—

平成26年分における所得控除の総額は、8兆1,093億円で所得金額の21.8%に当たり、前年と比べると576億円（△0.7%）の減少となっている。申告納税者1人当たりの控除額は132万円で前年と比べると12千円（0.9%）増加している（第25表参照）。

所得控除額の構成割合をみると、社会保険料控除、基礎控除及び配偶者控除が、それぞれ38.7%、28.7%、8.6%となっている（第26図参照）。

申告納税者のうち、控除対象扶養親族（控除対象配偶者を含む。）のある者の占める割合は全体の38.9%となっており、控除対象扶養親族が1人又は2人の者の割合は全体の36.6%となっている（第27表参照）。

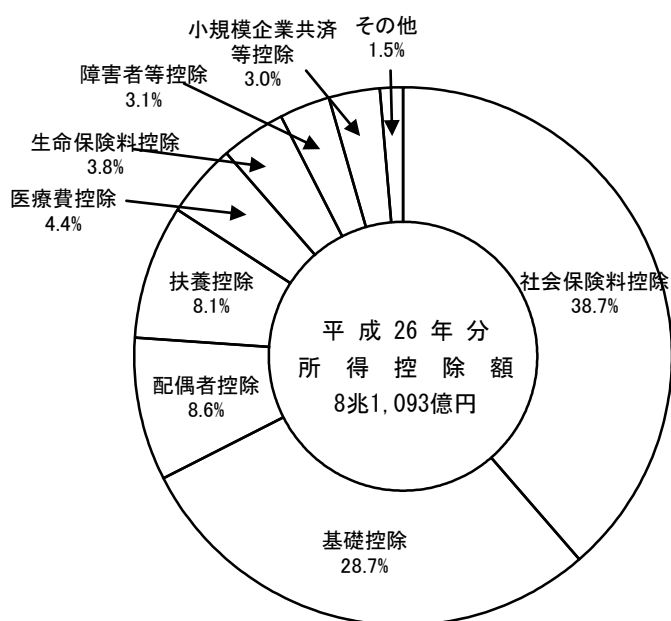
（第25表）所得控除の状況

区 分	控除適用者数 ①		控除額 ②		控除適用者 割 合		平均控除額 ②/①	
	平 成 25年分	平 成 26年分	平 成 25年分	平 成 26年分	平 成 25年分	平 成 26年分	平 成 25年分	平 成 26年分
	千人	千人	億円	億円	%	%	千円	千円
雑 損 控 除	7	6	40	28	0.1	0.1	588	501
医 療 費 控 除	1,781	1,757	3,630	3,599	28.6	28.7	204	205
社 会 保 険 料 控 除	5,861	5,776	31,091	31,386	94.1	94.3	530	543
小規模企業共済等掛金控除	482	498	2,388	2,466	7.7	8.1	495	495
生 命 保 険 料 控 除	4,942	4,859	3,010	3,064	79.4	79.3	61	63
地 震 保 険 料 控 除	2,138	2,103	490	479	34.3	34.3	23	23
寄 附 金 控 除	184	259	325	377	2.9	4.2	177	146
障 害 者 等 控 除	696	688	2,529	2,494	11.2	11.2	363	362
配 偶 者 控 除	1,822	1,746	7,283	6,991	29.3	28.5	400	400
配 偶 者 特 別 控 除	147	145	355	348	2.4	2.4	241	240
扶 養 控 除	1,045	1,009	6,866	6,583	16.8	16.5	657	653
基 礎 控 除	6,227	6,126	23,664	23,278	100.0	100.0	380	380
合 計	実6,227	実6,126	81,669	81,093	100.0	100.0	1,311	1,324

（注）「控除適用者数①」欄の「実」は実人員を示す。



(第26図) 所得控除額の構成割合



地震保険料控除	0.6%
配偶者特別控除	0.5%
寄附金控除	0.4%
雑損控除	0.0%

(第27表) 控除対象扶養人員別申告納税者の構成割合

控除対象配偶者及び 控除対象扶養親族の数	申告納税者数	構成割合
	千人	%
なし	3,742	61.1
1人	1,840	30.0
2人	403	6.6
3人	116	1.9
4人	22	0.4
5人	4	0.1
6人以上	1	0.0
合計	6,126	100.0

## 7 税額控除

### —税額控除の総額は838億円—

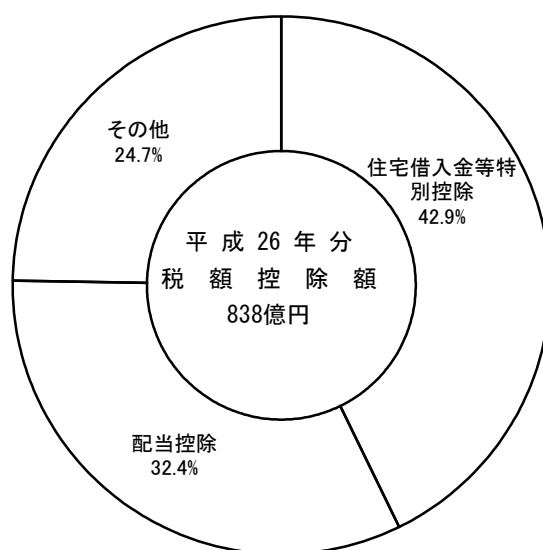
平成26年分における税額控除の総額は838億円で、前年と比べると51億円（6.5%）の増加となっている（第28表参照）。税額控除の内訳をみると、住宅借入金等特別控除が42.9%、配当控除が32.4%となっている（第29図参照）。

（第28表）税額控除の状況

区 分	控除適用者数 ①		控除額 ②		控除適用者 割 合		平均控除額 ②/①	
	平 成 25年分	平 成 26年分	平 成 25年分	平 成 26年分	平 成 25年分	平 成 26年分	平 成 25年分	平 成 26年分
	千人	千人	億円	億円	%	%	千円	千円
配 当 控 除	198	204	249	271	3.2	3.3	125	133
住 宅 借 入 金 等 特 別 控 除	301	271	388	359	4.8	4.4	129	133
そ の 他	132	156	151	207	2.1	2.5	114	133
合 計	実 600	実 596	787	838	9.6	9.7	131	141

（注） 「控除適用者数①」欄の「実」は実人員を示す。

（第29図）税額控除の構成割合



## 8 事業専従者給与（控除）の状況

### —青色事業専従者の平均給与は207万円—

青色申告の申告納税者235万人のうち、青色事業専従者のある者の割合は24.2%となっている。これを事業所得者だけについてみると、45.6%となっている。

また、青色事業専従者1人当たりの平均給与額は207万円となっており、前年と比べると1万円(0.6%)の増加となっている。

青色申告以外の申告納税者のうち、事業専従者控除の適用を受けている者の割合は3.1%となっている。これを事業所得者だけについてみると14.4%となっている（第30表参照）。

（第30表）専従者給与（控除）の状況

区 分	青色申告者				青色申告者以外の者			
	申告納 税者数	専従者のある者		専従者1 人当たり 平均給与 額	申告納 税者数	専従者のある者		専従者1 人当たり 平均控除 額
		割 合	1人当 たり専 従者数			割 合	1人当 たり専 従者数	
	千人	%	人	千円	千人	%	人	千円
平成16年分	2,322	30.8	1.21	2,181	5,119	3.7	1.07	764
17	2,428	29.2	1.21	2,121	5,866	3.3	1.05	765
18	2,424	29.1	1.19	2,136	5,809	2.8	1.05	756
19	2,356	28.0	1.20	2,191	5,413	2.9	1.04	765
20	2,268	27.3	1.20	2,125	5,255	2.7	1.06	754
21	2,138	25.5	1.21	2,128	5,038	2.5	1.07	745
22	2,118	25.3	1.21	2,126	4,903	2.4	1.06	750
23	2,177	25.8	1.22	2,071	3,894	3.3	1.06	750
24	2,247	25.5	1.24	2,046	3,846	3.4	1.07	747
25	2,305	25.0	1.23	2,054	3,922	3.2	1.07	748
26	2,350	24.2	1.22	2,066	3,776	3.1	1.06	748
(所得者区分別)								
事業所得者	962	45.6	1.26	2,172	670	14.4	1.07	766
不動産所得者	697	12.5	1.09	1,787	382	2.3	1.05	715
給与所得者	491	4.0	1.09	1,352	1,856	0.3	1.02	604
雑所得者	125	11.1	1.05	1,148	638	0.9	1.02	615
他の区分に該当しない所得者	74	14.7	1.15	1,785	230	0.6	1.05	687



## 調査結果（統計表）

# 第 1 表 総 括 表

(その1)

合計所得階級	合計所得		所得 控除額	課税所得 金額	算出税額	税額 控除額	源泉徴収税額		申告 納税額
	人員	金額					人員	金額	
	人	百万円	百万円	百万円	百万円	百万円	人	百万円	百万円
合計									
70万円以下	182,584	96,978	90,470	6,508	359	25	21,669	320	21
100万円 "	287,995	247,440	174,442	72,998	3,918	19	59,703	628	3,354
150万円 "	689,404	867,453	547,068	320,385	17,116	89	245,468	5,121	12,263
200万円 "	755,974	1,321,269	741,714	579,555	30,465	217	365,760	10,175	20,708
250万円 "	655,054	1,466,249	735,001	731,249	41,566	381	347,305	13,187	28,863
300万円 "	519,544	1,422,717	642,133	780,583	44,934	618	286,905	14,161	31,087
400万円 "	736,490	2,549,048	997,699	1,551,349	96,549	2,324	431,231	32,016	64,188
500万円 "	487,825	2,176,620	729,075	1,447,545	108,422	3,762	311,504	36,949	69,909
600万円 "	344,304	1,883,389	555,803	1,327,586	123,937	4,543	241,352	44,009	77,893
700万円 "	255,670	1,653,775	441,347	1,212,428	133,878	4,341	191,375	50,928	81,330
800万円 "	188,755	1,409,970	341,048	1,068,922	132,443	3,675	146,871	53,745	77,728
1,000万円 "	252,458	2,248,856	474,833	1,774,023	246,187	5,697	201,987	106,422	139,121
1,200万円 "	164,250	1,795,279	320,200	1,475,079	232,730	4,481	136,351	109,988	123,057
1,500万円 "	165,882	2,218,473	338,301	1,880,171	344,833	5,676	142,155	175,271	171,013
2,000万円 "	166,856	2,876,602	360,582	2,516,020	535,793	6,985	146,572	301,800	238,119
3,000万円 "	136,051	3,283,364	302,814	2,980,550	740,798	7,181	119,956	426,088	322,947
5,000万円 "	81,220	3,066,744	182,667	2,884,077	815,059	5,086	70,996	468,105	358,898
1億円 "	40,160	2,692,363	91,852	2,600,511	762,622	6,045	34,798	422,375	350,122
2億円 "	10,835	1,442,391	26,285	1,416,105	392,284	5,507	9,277	196,883	198,063
5億円 "	3,471	1,011,534	9,843	1,001,691	256,226	6,648	3,021	112,934	141,956
10億円 "	673	455,480	2,820	452,660	105,910	3,229	616	43,166	61,694
20億円 "	259	355,835	1,562	354,273	81,726	3,974	234	28,932	50,494
50億円 "	100	290,678	1,085	289,593	55,735	1,830	95	13,184	41,874
100億円 "	24	161,653	94	161,560	30,143	835	20	4,786	25,139
100億円超	11	158,200	581	157,619	26,938	666	10	3,158	23,668
計	6,125,849	37,152,358	8,109,320	29,043,038	5,360,573	83,834	3,515,231	2,674,333	2,713,508
事業所得者									
70万円以下	76,770	40,400	38,359	2,041	102	8	2,474	96	0
100万円 "	116,533	99,744	72,598	27,146	1,363	7	5,074	27	1,357
150万円 "	229,999	287,595	188,722	98,873	4,997	27	14,002	130	4,944
200万円 "	225,061	392,545	229,361	163,184	8,244	73	18,192	183	8,159
250万円 "	197,750	442,402	232,794	209,608	11,496	146	19,852	291	11,297
300万円 "	162,402	444,453	212,832	231,621	12,849	277	19,239	315	12,521
400万円 "	223,562	770,217	324,249	445,968	25,191	1,094	32,194	749	23,854
500万円 "	128,626	571,012	206,775	364,237	25,146	1,602	22,635	822	23,216
600万円 "	73,312	398,588	127,783	270,805	23,799	1,486	15,764	1,027	21,755
700万円 "	44,289	285,253	81,035	204,218	21,663	1,121	11,777	1,310	19,663
800万円 "	28,599	212,774	54,362	158,412	19,038	797	9,314	1,650	16,974
1,000万円 "	33,660	298,125	66,077	232,048	31,738	1,044	13,550	4,373	26,967
1,200万円 "	19,104	207,958	39,346	168,612	26,832	711	10,036	5,800	20,869
1,500万円 "	18,089	241,476	39,450	202,026	38,399	787	11,862	12,013	26,389
2,000万円 "	18,561	318,985	43,376	275,609	61,907	1,051	14,623	23,572	38,563
3,000万円 "	16,705	404,863	42,224	362,639	96,009	1,217	14,808	34,824	61,960
5,000万円 "	11,318	429,822	30,750	399,072	125,591	606	10,623	40,854	86,758
1億円 "	5,587	370,744	16,180	354,564	123,377	808	5,406	34,353	90,798
2億円 "	1,218	159,088	3,740	155,348	56,413	1,051	1,197	15,525	41,017
5億円 "	277	79,387	1,174	78,213	30,127	2,137	269	9,133	19,486
10億円 "	28	17,722	90	17,632	6,852	475	26	1,909	4,612
20億円 "	11	15,551	52	15,499	6,160	384	9	1,313	4,592
50億円 "	3	9,545	48	9,498	3,784	58	3	392	3,412
100億円 "	1	5,557	4	5,552	2,218	0	1	914	1,351
100億円超	-	-	-	-	-	-	-	-	-
計	1,631,465	6,503,806	2,051,381	4,452,425	763,295	16,968	252,930	191,574	570,515

## (その2)

合計所得階級	合計所得		所得 控除額	課税所得 金額	算出税額	税額 控除額	源泉徴収税額		申告 納税額
	人員	金額					人員	金額	
	人	百万円	百万円	百万円	百万円	百万円	人	百万円	百万円
<b>不動産所得者</b>									
70万円以下	30,899	16,748	15,570	1,178	59	4	1,321	56	1
100万円 "	55,742	47,974	34,681	13,293	667	3	2,154	13	665
150万円 "	114,404	143,019	91,585	51,434	2,627	15	10,121	95	2,572
200万円 "	109,397	190,677	105,541	85,136	4,427	29	17,041	233	4,257
250万円 "	96,803	217,000	106,672	110,328	6,145	49	22,370	400	5,824
300万円 "	84,677	231,973	103,089	128,884	7,637	68	26,285	580	7,148
400万円 "	142,068	493,331	191,200	302,131	18,559	216	59,743	1,808	16,921
500万円 "	106,352	475,276	157,157	318,119	22,914	328	53,883	2,318	20,743
600万円 "	75,166	410,780	115,099	295,681	27,551	382	42,099	2,501	25,238
700万円 "	54,966	355,171	87,443	267,728	29,822	402	32,483	2,425	27,612
800万円 "	40,695	303,759	67,143	236,616	29,603	372	25,070	2,243	27,602
1,000万円 "	54,634	485,758	93,442	392,316	55,268	614	34,736	3,982	51,820
1,200万円 "	32,641	355,837	57,879	297,958	48,449	423	21,409	3,290	45,745
1,500万円 "	28,613	381,086	52,852	328,234	63,098	394	19,327	4,191	59,830
2,000万円 "	23,692	405,692	45,552	360,140	80,579	344	16,616	5,298	76,623
3,000万円 "	16,721	400,533	33,551	366,982	96,325	292	12,260	6,684	91,367
5,000万円 "	7,990	297,989	16,801	281,188	87,080	113	6,221	6,640	82,153
1億円 "	2,875	189,510	6,501	183,009	63,331	89	2,383	6,664	57,906
2億円 "	556	71,177	1,489	69,688	25,331	50	485	2,963	22,850
5億円 "	89	25,601	251	25,350	9,468	22	78	934	8,711
10億円 "	7	4,240	53	4,187	1,601	6	6	231	1,398
20億円 "	1	1,621	4	1,618	644	0	1	159	499
50億円 "	-	-	-	-	-	-	-	-	-
100億円 "	-	-	-	-	-	-	-	-	-
100億円超	-	-	-	-	-	-	-	-	-
計	1,078,988	5,504,752	1,383,555	4,121,197	681,185	4,216	406,092	53,707	637,482
<b>給与所得者</b>									
70万円以下	43,483	23,553	21,656	1,896	95	7	12,853	89	1
100万円 "	63,618	55,000	36,328	18,672	948	3	34,890	465	500
150万円 "	188,274	237,000	135,458	101,542	5,141	16	137,796	3,707	1,526
200万円 "	227,189	398,670	208,448	190,222	9,575	54	192,927	6,601	3,120
250万円 "	208,495	467,512	224,350	243,162	13,556	107	184,436	8,591	5,141
300万円 "	173,271	475,403	206,698	268,705	14,960	177	160,214	9,806	5,287
400万円 "	272,131	947,051	360,851	586,200	36,263	823	259,754	24,097	12,088
500万円 "	202,298	904,907	303,519	601,388	44,459	1,645	196,728	29,292	14,422
600万円 "	161,987	889,000	270,988	618,012	56,284	2,482	158,776	36,327	18,606
700万円 "	131,480	852,136	241,759	610,377	65,948	2,617	129,750	43,796	20,866
800万円 "	101,115	756,476	196,745	559,731	68,548	2,317	100,358	47,360	20,263
1,000万円 "	138,418	1,235,170	283,914	951,256	131,487	3,694	137,678	94,514	35,963
1,200万円 "	94,261	1,031,760	200,797	830,963	132,031	3,045	93,916	98,223	33,473
1,500万円 "	98,519	1,318,990	219,644	1,099,346	206,563	4,080	98,365	155,186	51,552
2,000万円 "	101,296	1,748,840	240,947	1,507,893	338,182	4,918	101,185	266,490	73,777
3,000万円 "	77,092	1,856,499	191,303	1,665,196	457,420	4,260	77,010	373,173	89,512
5,000万円 "	41,444	1,557,790	104,549	1,453,241	480,037	2,435	41,383	403,331	84,313
1億円 "	18,028	1,197,770	47,126	1,150,644	418,662	2,497	17,998	355,847	69,074
2億円 "	3,762	493,542	10,482	483,060	182,288	1,875	3,720	153,119	31,102
5億円 "	876	249,284	2,693	246,591	93,592	1,089	854	75,281	19,177
10億円 "	117	76,973	481	76,492	28,868	279	113	23,881	5,311
20億円 "	31	41,806	141	41,665	15,848	238	31	13,365	2,576
50億円 "	6	15,998	183	15,815	6,119	183	6	5,664	398
100億円 "	-	-	-	-	-	-	-	-	-
100億円超	-	-	-	-	-	-	-	-	-
計	2,347,191	16,831,129	3,509,059	13,322,070	2,806,875	38,840	2,140,741	2,228,203	598,047

# 第 1 表 総 括 表 ( 続 )

(その3)

合計所得階級	合計所得		所得 控除額	課税所得 金額	算出税額	税 額 控 除 額	源泉徴収税額		申 告 納 税 額
	人 員	金 額					人 員	金 額	
	人	百万円	百万円	百万円	百万円	百万円	人	百万円	百万円
<b>雑所得者</b>									
70万円以下	23,586	12,230	11,276	954	48	3	4,424	40	6
100万円 "	42,630	36,635	25,874	10,762	564	3	16,683	114	458
150万円 "	141,230	180,473	121,510	58,963	3,099	21	80,901	1,152	1,991
200万円 "	179,931	314,181	187,503	126,678	6,693	47	134,003	3,096	3,690
250万円 "	138,755	309,579	160,306	149,273	7,848	64	116,500	3,805	4,142
300万円 "	86,981	237,329	108,654	128,675	6,793	72	76,812	3,321	3,541
400万円 "	76,660	261,537	100,074	161,463	9,327	125	69,915	4,973	4,423
500万円 "	30,938	137,362	41,791	95,571	7,139	100	28,781	3,985	3,202
600万円 "	16,982	92,601	24,257	68,344	6,415	94	16,088	3,540	2,914
700万円 "	9,038	58,234	13,779	44,454	4,863	81	8,523	2,517	2,365
800万円 "	4,774	35,520	7,451	28,069	3,475	61	4,424	1,641	1,845
1,000万円 "	4,431	39,147	6,984	32,162	4,315	82	3,998	1,682	2,640
1,200万円 "	2,026	22,039	3,279	18,761	2,779	48	1,792	903	1,886
1,500万円 "	1,658	22,120	2,744	19,376	3,060	60	1,457	818	2,246
2,000万円 "	1,462	25,210	2,517	22,693	3,858	53	1,258	978	2,907
3,000万円 "	1,157	27,986	2,231	25,755	4,793	64	1,011	1,261	3,567
5,000万円 "	734	27,600	1,504	26,096	4,690	57	632	1,081	3,649
1億円 "	397	26,837	855	25,983	5,249	83	326	1,345	3,931
2億円 "	154	20,570	380	20,190	4,715	35	123	885	3,893
5億円 "	55	17,392	342	17,050	4,528	98	51	1,180	3,345
10億円 "	6	3,691	32	3,659	1,137	9	5	270	883
20億円 "	6	7,276	32	7,243	2,597	58	3	376	2,217
50億円 "	1	2,417	365	2,053	789	0	1	496	309
100億円 "	1	5,572	2	5,569	2,157	0	1	0	2,203
100億円超	-	-	-	-	-	-	-	-	-
<b>計</b>	<b>763,593</b>	<b>1,923,536</b>	<b>823,742</b>	<b>1,099,794</b>	<b>100,932</b>	<b>1,317</b>	<b>567,712</b>	<b>39,460</b>	<b>62,255</b>
<b>他の区分に該当 しない所得者</b>									
70万円以下	7,846	4,048	3,609	439	55	4	597	39	13
100万円 "	9,472	8,087	4,962	3,125	377	3	902	8	374
150万円 "	15,497	19,366	9,794	9,572	1,252	10	2,648	37	1,231
200万円 "	14,396	25,196	10,861	14,335	1,526	13	3,597	62	1,482
250万円 "	13,251	29,756	10,879	18,877	2,521	16	4,147	99	2,458
300万円 "	12,213	33,559	10,860	22,699	2,695	23	4,355	139	2,589
400万円 "	22,069	76,912	21,325	55,587	7,209	67	9,625	389	6,902
500万円 "	19,611	88,063	19,833	68,230	8,765	88	9,477	533	8,326
600万円 "	16,857	92,420	17,676	74,744	9,888	100	8,625	614	9,380
700万円 "	15,897	102,981	17,330	85,651	11,582	120	8,842	879	10,823
800万円 "	13,572	101,441	15,347	86,094	11,779	129	7,705	851	11,044
1,000万円 "	21,315	190,656	24,416	166,240	23,380	263	12,025	1,871	21,732
1,200万円 "	16,218	177,685	18,899	158,786	22,640	254	9,198	1,772	21,085
1,500万円 "	19,003	254,801	23,613	231,188	33,713	355	11,144	3,064	30,996
2,000万円 "	21,845	377,875	28,189	349,686	51,267	619	12,890	5,463	46,250
3,000万円 "	24,376	593,483	33,505	559,978	86,250	1,348	14,867	10,147	76,541
5,000万円 "	19,734	753,543	29,064	724,479	117,662	1,874	12,137	16,199	102,025
1億円 "	13,273	907,502	21,190	886,312	152,003	2,569	8,685	24,166	128,412
2億円 "	5,145	698,014	10,194	687,820	123,537	2,496	3,752	24,391	99,201
5億円 "	2,174	639,870	5,384	634,486	118,511	3,303	1,769	26,406	91,237
10億円 "	515	352,854	2,164	350,690	67,452	2,460	466	16,875	49,491
20億円 "	210	289,581	1,333	288,248	56,476	3,294	190	13,719	40,610
50億円 "	90	262,717	489	262,228	45,044	1,589	85	6,633	37,754
100億円 "	22	150,525	87	150,438	25,768	834	18	3,872	21,586
100億円超	11	158,200	581	157,619	26,938	666	10	3,158	23,668
<b>計</b>	<b>304,612</b>	<b>6,389,135</b>	<b>341,584</b>	<b>6,047,551</b>	<b>1,008,287</b>	<b>22,494</b>	<b>147,756</b>	<b>161,389</b>	<b>845,210</b>



## 第 2 表 所 得 種 類 別 表

(その1)合計・事業所得者

合計所得階級	合計所得		所得金額の内訳(その1)					
			営業等所得		農業所得		利子所得	
	人 員	金 額	人 員	金 額	人 員	金 額	人 員	金 額
	人	百万円	人	百万円	人	百万円	人	百万円
合 計								
70万円以下	182,584	96,978	78,702	50,635	6,192	2,026	159	33
100万円 "	287,995	247,440	119,409	91,486	13,799	5,579	191	43
150万円 "	689,404	867,453	241,076	263,327	39,017	17,519	494	118
200万円 "	755,974	1,321,269	238,406	359,704	47,508	25,630	564	158
250万円 "	655,054	1,466,249	207,765	402,940	43,611	30,542	504	150
300万円 "	519,544	1,422,717	168,573	401,321	36,095	33,332	521	206
400万円 "	736,490	2,549,048	231,045	686,078	55,426	64,250	898	483
500万円 "	487,825	2,176,620	134,426	501,664	38,626	54,632	773	463
600万円 "	344,304	1,883,389	78,874	344,112	28,222	44,623	667	455
700万円 "	255,670	1,653,775	49,336	244,105	19,767	34,496	566	386
800万円 "	188,755	1,409,970	32,768	181,153	13,570	25,941	457	363
1,000万円 "	252,458	2,248,856	39,771	254,325	16,497	33,525	751	574
1,200万円 "	164,250	1,795,279	23,465	179,545	9,242	19,681	506	447
1,500万円 "	165,882	2,218,473	22,998	215,661	7,830	15,181	574	545
2,000万円 "	166,856	2,876,602	24,064	294,063	6,441	9,798	668	685
3,000万円 "	136,051	3,283,364	22,123	380,836	4,858	4,371	761	914
5,000万円 "	81,220	3,066,744	14,871	410,722	2,911	782	760	951
1億円 "	40,160	2,692,363	7,474	357,333	1,543	20	643	1,304
2億円 "	10,835	1,442,391	1,802	154,771	456	△ 383	387	1,228
5億円 "	3,471	1,011,534	487	76,836	128	△ 75	217	679
10億円 "	673	455,480	78	15,888	11	614	62	342
20億円 "	259	355,835	25	15,084	6	△ 4	21	296
50億円 "	100	290,678	7	8,230	-	-	14	80
100億円 "	24	161,653	2	5,541	-	-	3	6
100億円超	11	158,200	2	3	-	-	3	10
計	6,125,849	37,152,358	1,737,549	5,895,364	391,756	422,079	11,164	10,920
事業所得者								
70万円以下	76,770	40,400	73,187	51,416	4,138	2,613	53	8
100万円 "	116,533	99,744	109,110	91,585	8,726	6,043	53	0
150万円 "	229,999	287,595	214,484	260,878	19,386	18,093	159	2
200万円 "	225,061	392,545	209,174	353,529	20,717	25,829	123	4
250万円 "	197,750	442,402	183,282	396,095	19,353	30,595	115	3
300万円 "	162,402	444,453	149,480	394,728	17,116	33,412	121	8
400万円 "	223,562	770,217	203,910	675,501	25,729	64,993	154	4
500万円 "	128,626	571,012	115,607	492,854	16,598	55,817	84	6
600万円 "	73,312	398,588	64,713	336,620	10,721	45,427	74	9
700万円 "	44,289	285,253	38,686	237,661	6,952	35,261	48	3
800万円 "	28,599	212,774	24,845	175,546	4,602	27,240	30	2
1,000万円 "	33,660	298,125	29,467	246,259	5,218	36,528	47	10
1,200万円 "	19,104	207,958	17,042	174,210	2,541	22,039	28	7
1,500万円 "	18,089	241,476	16,712	208,940	1,724	17,908	36	11
2,000万円 "	18,561	318,985	17,805	285,060	1,008	12,584	39	19
3,000万円 "	16,705	404,863	16,405	369,479	448	6,819	32	22
5,000万円 "	11,318	429,822	11,250	399,987	142	2,363	47	29
1億円 "	5,587	370,744	5,570	350,013	37	912	49	24
2億円 "	1,218	159,088	1,218	150,839	7	△ 1	35	84
5億円 "	277	79,387	276	74,263	2	181	32	34
10億円 "	28	17,722	28	15,831	1	618	3	6
20億円 "	11	15,551	11	14,809	1	0	2	0
50億円 "	3	9,545	3	8,773	-	-	-	-
100億円 "	1	5,557	1	5,556	-	-	-	-
100億円超	-	-	-	-	-	-	-	-
計	1,631,465	6,503,806	1,502,266	5,770,433	165,167	445,271	1,364	295

## 第 2 表 所 得 種 類 別 表 ( 続 )

(その2)合計・事業所得者

合計所得階級	所得金額の内訳(その2)							
	配 当 所 得		不 動 産 所 得		給 与 所 得		総 合 譲 渡 所 得	
	人 員	金 額	人 員	金 額	人 員	金 額	人 員	金 額
	人	百万円	人	百万円	人	百万円	人	百万円
合 計								
70万円以下	1,684	916	37,547	25,632	51,197	40,422	473	286
100万円 "	3,313	132	69,388	48,999	81,845	54,411	652	294
150万円 "	10,262	474	165,744	148,437	257,743	239,464	1,748	849
200万円 "	14,832	837	198,405	208,084	322,420	379,298	2,210	1,136
250万円 "	16,024	1,121	196,303	242,645	296,326	431,424	2,351	1,397
300万円 "	15,660	1,276	171,467	254,778	238,658	426,215	2,151	1,219
400万円 "	29,204	2,999	277,304	507,553	363,214	844,537	3,978	2,673
500万円 "	25,285	3,605	216,586	480,130	263,760	813,413	3,256	2,159
600万円 "	20,787	4,122	166,883	422,388	207,740	808,393	2,636	2,051
700万円 "	17,175	4,425	129,952	370,241	167,447	780,048	1,993	1,926
800万円 "	13,769	4,485	99,563	320,314	128,921	694,441	1,630	1,244
1,000万円 "	19,694	8,060	135,329	517,922	177,644	1,135,810	2,388	2,540
1,200万円 "	13,193	7,364	85,832	384,962	120,802	956,990	1,737	1,678
1,500万円 "	15,610	13,335	79,775	415,832	126,338	1,239,341	1,766	2,358
2,000万円 "	17,573	23,587	73,626	449,476	130,221	1,663,193	1,930	1,853
3,000万円 "	18,588	44,418	63,045	462,061	105,272	1,769,173	1,957	2,706
5,000万円 "	14,723	63,975	41,704	371,564	61,767	1,476,365	1,536	2,137
1億円 "	8,780	73,994	21,934	257,952	29,918	1,137,575	1,011	1,993
2億円 "	2,914	62,395	6,113	97,996	7,920	483,255	308	2,752
5億円 "	1,159	64,636	1,992	41,365	2,633	261,634	124	271
10億円 "	262	44,236	341	8,305	552	83,625	25	928
20億円 "	115	42,971	111	3,367	221	48,456	7	32
50億円 "	54	16,137	50	128	88	22,800	7	47
100億円 "	14	15,955	10	547	18	1,463	-	-
100億円超	6	10,169	7	691	10	2,220	1	△ 54
計	280,680	515,626	2,239,011	6,041,368	3,142,675	15,793,966	35,875	34,473
事業所得者								
70万円以下	286	12	920	116	1,290	395	102	10
100万円 "	860	10	2,156	315	2,342	530	186	△ 7
150万円 "	2,593	39	5,866	1,302	6,536	2,114	685	19
200万円 "	3,454	67	6,570	1,874	7,514	3,213	954	83
250万円 "	3,823	80	6,561	2,390	8,206	4,592	1,131	127
300万円 "	3,935	107	6,103	2,593	7,584	5,065	1,092	138
400万円 "	6,827	224	9,509	5,018	12,251	10,243	2,054	308
500万円 "	5,126	205	6,556	4,459	8,493	8,537	1,765	364
600万円 "	3,730	175	4,409	3,653	5,765	6,681	1,354	404
700万円 "	2,844	163	2,972	2,687	4,040	5,128	939	326
800万円 "	2,036	136	2,244	2,246	3,126	4,349	799	205
1,000万円 "	2,577	211	3,054	3,482	4,634	7,078	1,122	493
1,200万円 "	1,400	136	2,171	2,631	3,455	5,891	809	256
1,500万円 "	1,040	153	2,278	2,913	4,453	7,935	839	245
2,000万円 "	954	230	2,733	3,972	5,927	11,990	943	188
3,000万円 "	850	222	2,798	4,181	7,025	17,665	1,004	74
5,000万円 "	509	303	2,126	3,695	5,980	17,586	780	△ 4
1億円 "	223	259	1,198	3,112	3,262	12,078	493	32
2億円 "	65	171	303	950	656	4,646	106	△ 34
5億円 "	28	137	101	722	135	2,550	39	△ 202
10億円 "	6	61	13	46	14	542	7	221
20億円 "	2	46	6	77	6	587	1	△ 15
50億円 "	3	92	2	71	3	516	2	66
100億円 "	-	-	-	-	-	-	-	-
100億円超	-	-	-	-	-	-	-	-
計	43,171	3,237	70,649	52,505	102,697	139,912	17,206	3,296

## (その3)合計・事業所得者

合計所得階級	所得金額の内訳(その3)							
	一時所得		雑所得				山林所得	
	人員	金額	人員	金額	うち公的年金等所得		人員	金額
	人	百万円	人	百万円	人	百万円	人	百万円
合計								
70万円以下	5,007	3,068	38,556	16,601	21,205	8,856	63	24
100万円 "	6,040	4,131	77,877	38,222	54,688	27,137	99	58
150万円 "	11,718	9,712	248,511	177,084	186,687	140,068	206	149
200万円 "	13,043	11,694	347,275	318,040	274,748	266,145	292	221
250万円 "	12,459	12,191	305,946	322,612	237,326	263,403	243	227
300万円 "	10,577	11,840	233,264	267,374	174,007	206,704	209	222
400万円 "	16,666	20,675	309,478	361,767	223,353	271,592	319	374
500万円 "	13,359	18,854	191,011	234,422	134,353	175,705	233	331
600万円 "	10,904	17,424	127,157	166,976	85,833	123,705	178	256
700万円 "	9,918	20,948	91,423	120,032	57,979	85,433	122	166
800万円 "	7,161	15,800	67,645	85,863	39,616	56,321	106	183
1,000万円 "	8,605	18,340	93,116	114,292	51,106	69,380	171	317
1,200万円 "	5,178	10,889	61,941	74,870	31,922	41,872	96	177
1,500万円 "	5,008	12,331	65,525	79,007	31,556	40,942	85	170
2,000万円 "	4,910	13,279	67,887	84,885	29,236	37,818	90	280
3,000万円 "	4,302	12,604	58,429	82,074	23,715	29,891	68	180
5,000万円 "	3,169	11,200	37,417	63,413	14,898	18,411	52	256
1億円 "	1,814	9,221	19,588	47,482	7,231	9,380	36	106
2億円 "	538	5,250	5,319	29,782	2,132	2,806	8	14
5億円 "	164	1,860	1,755	20,819	755	1,024	3	14
10億円 "	39	896	351	5,438	127	215	1	66
20億円 "	4	8	140	7,940	48	60	-	-
50億円 "	5	6	58	3,414	21	32	-	-
100億円 "	1	1	13	6,036	3	5	-	-
100億円超	-	-	7	852	-	-	-	-
計	150,589	242,223	2,449,689	2,729,299	1,682,545	1,876,904	2,680	3,790
事業所得者								
70万円以下	145	36	3,482	556	940	192	6	1
100万円 "	282	75	8,340	1,462	2,695	524	6	1
150万円 "	668	226	22,255	5,617	7,794	2,174	9	2
200万円 "	864	366	25,392	8,413	9,434	3,400	33	12
250万円 "	825	414	23,269	9,220	8,705	3,857	31	9
300万円 "	739	428	20,067	9,044	7,666	3,881	24	11
400万円 "	1,273	866	28,967	14,828	10,716	6,481	51	29
500万円 "	864	652	17,294	9,514	6,428	4,309	29	18
600万円 "	607	507	10,670	5,969	3,737	2,681	23	14
700万円 "	447	426	7,207	4,159	2,495	1,958	16	7
800万円 "	309	290	5,079	3,124	1,720	1,441	20	18
1,000万円 "	431	387	6,822	4,151	2,263	1,962	20	23
1,200万円 "	291	293	4,650	2,772	1,393	1,241	15	15
1,500万円 "	341	373	5,269	2,932	1,508	1,407	11	9
2,000万円 "	362	409	6,722	3,879	1,691	1,540	9	20
3,000万円 "	399	476	7,568	4,805	2,144	2,312	9	14
5,000万円 "	276	413	5,767	3,669	1,190	943	2	1
1億円 "	191	187	3,140	2,148	500	415	1	1
2億円 "	44	101	711	998	109	85	-	-
5億円 "	14	30	136	685	20	21	-	-
10億円 "	4	5	15	64	3	2	-	-
20億円 "	-	-	9	33	-	-	-	-
50億円 "	-	-	2	0	-	-	-	-
100億円 "	-	-	1	1	-	-	-	-
100億円超	-	-	-	-	-	-	-	-
計	9,376	6,959	212,834	98,044	73,151	40,825	315	206

## 第 2 表 所 得 種 類 別 表 ( 続 )

(その4)合計・事業所得者

合計所得階級	所得金額の内訳(その4)							
	退職所得		分離短期譲渡所得		分離長期譲渡所得		株式等の譲渡所得等	
	人 員	金 額	人 員	金 額	人 員	金 額	人 員	金 額
	人	百万円	人	百万円	人	百万円	人	百万円
合 計								
70万円以下	6	1	122	50	2,071	1,006	2,002	1,007
100万円 "	6	3	176	108	3,760	2,707	2,069	1,306
150万円 "	21	12	335	257	7,721	7,241	4,873	3,339
200万円 "	51	30	417	353	9,443	11,283	6,652	4,649
250万円 "	62	42	407	419	10,146	14,851	7,207	5,667
300万円 "	103	81	446	513	10,022	18,182	7,225	6,318
400万円 "	261	262	817	1,059	19,043	43,832	14,246	14,089
500万円 "	319	459	768	1,132	17,640	52,845	14,310	15,995
600万円 "	367	719	691	1,210	15,610	56,979	13,622	16,760
700万円 "	382	920	629	1,310	13,883	60,325	12,408	17,283
800万円 "	398	1,039	523	1,096	12,585	64,130	10,238	16,432
1,000万円 "	590	1,705	852	2,056	20,795	131,101	15,579	31,531
1,200万円 "	499	1,873	631	2,076	16,332	128,902	10,979	27,662
1,500万円 "	656	2,636	742	2,855	18,774	184,566	11,438	37,050
2,000万円 "	802	3,961	732	3,414	21,345	278,322	12,049	50,921
3,000万円 "	816	5,731	846	5,430	23,147	437,670	11,799	76,781
5,000万円 "	591	7,601	691	6,688	18,240	554,400	8,709	95,702
1億円 "	381	9,358	444	8,461	11,552	639,987	5,975	143,402
2億円 "	189	7,904	176	5,282	3,696	416,440	2,641	175,105
5億円 "	81	6,940	78	3,798	1,146	271,699	1,325	256,877
10億円 "	27	4,230	18	1,188	151	84,522	394	203,028
20億円 "	12	3,006	6	281	41	36,211	176	196,010
50億円 "	3	763	5	75	11	17,644	87	221,805
100億円 "	1	134	-	-	2	13,245	20	118,852
100億円超	-	-	-	-	1	18,550	9	124,491
計	6,624	59,407	10,552	49,111	257,157	3,546,640	176,032	1,862,061
事業所得者								
70万円以下	-	-	5	0	32	5	61	15
100万円 "	1	0	9	1	57	15	93	14
150万円 "	4	1	18	3	193	70	234	52
200万円 "	6	2	22	7	244	112	333	83
250万円 "	4	2	24	8	234	140	328	103
300万円 "	7	2	18	6	221	146	314	103
400万円 "	20	11	41	32	425	387	621	225
500万円 "	14	16	35	27	292	329	527	237
600万円 "	21	26	27	25	252	354	378	200
700万円 "	8	10	31	23	206	350	320	224
800万円 "	11	13	29	36	134	262	256	207
1,000万円 "	21	38	37	47	204	431	340	319
1,200万円 "	10	19	21	25	132	337	289	290
1,500万円 "	9	21	22	38	172	427	398	419
2,000万円 "	25	73	28	48	202	735	583	771
3,000万円 "	35	78	36	73	238	971	710	1,246
5,000万円 "	21	42	28	83	186	1,110	538	1,389
1億円 "	14	38	21	52	117	1,035	331	1,090
2億円 "	2	4	8	98	32	367	95	702
5億円 "	1	16	3	13	13	326	32	699
10億円 "	-	-	-	-	3	4	4	298
20億円 "	-	-	-	-	-	-	2	14
50億円 "	-	-	-	-	-	-	1	14
100億円 "	-	-	-	-	-	-	1	24
100億円超	-	-	-	-	-	-	-	-
計	234	412	463	647	3,589	7,912	6,789	8,738

## (その5)不動産所得者・給与所得者

合計所得階級	合計所得		所得金額の内訳(その1)					
			営業等所得		農業所得		利子所得	
	人員	金額	人員	金額	人員	金額	人員	金額
不動産所得者	人	百万円	人	百万円	人	百万円	人	百万円
70万円以下	30,899	16,748	1,717	△ 626	749	△ 339	26	4
100万円 "	55,742	47,974	3,555	△ 903	1,729	△ 426	37	3
150万円 "	114,404	143,019	8,236	△ 1,925	5,397	△ 1,567	95	9
200万円 "	109,397	190,677	8,353	△ 1,607	7,061	△ 2,247	103	14
250万円 "	96,803	217,000	7,347	△ 1,517	7,573	△ 2,484	93	14
300万円 "	84,677	231,973	6,479	△ 996	7,073	△ 2,457	87	18
400万円 "	142,068	493,331	9,941	△ 1,228	13,000	△ 4,662	164	35
500万円 "	106,352	475,276	7,217	△ 557	10,318	△ 3,981	165	36
600万円 "	75,166	410,780	5,030	36	7,959	△ 3,103	99	33
700万円 "	54,966	355,171	3,700	183	5,885	△ 2,279	93	29
800万円 "	40,695	303,759	2,788	300	4,593	△ 2,119	62	32
1,000万円 "	54,634	485,758	3,533	462	6,430	△ 3,210	99	60
1,200万円 "	32,641	355,837	2,137	178	3,946	△ 2,229	77	56
1,500万円 "	28,613	381,086	1,861	524	3,659	△ 2,309	68	55
2,000万円 "	23,692	405,692	1,556	717	3,085	△ 2,197	49	49
3,000万円 "	16,721	400,533	1,122	904	2,146	△ 1,709	48	49
5,000万円 "	7,990	297,989	577	1,222	996	△ 855	43	56
1億円 "	2,875	189,510	206	539	306	△ 292	31	64
2億円 "	556	71,177	47	△ 33	61	△ 84	7	8
5億円 "	89	25,601	6	247	10	△ 37	2	30
10億円 "	7	4,240	2	△ 40	-	-	1	17
20億円 "	1	1,621	-	-	-	-	-	-
50億円 "	-	-	-	-	-	-	-	-
100億円 "	-	-	-	-	-	-	-	-
100億円超	-	-	-	-	-	-	-	-
計	1,078,988	5,504,752	75,410	△ 4,121	91,976	△ 38,584	1,449	669
給与所得者								
70万円以下	43,483	23,553	1,668	△ 21	407	△ 23	24	3
100万円 "	63,618	55,000	2,680	283	882	△ 25	18	2
150万円 "	188,274	237,000	7,515	1,602	4,357	26	50	8
200万円 "	227,189	398,670	10,015	3,399	8,684	503	109	22
250万円 "	208,495	467,512	9,717	4,417	9,716	1,366	109	26
300万円 "	173,271	475,403	8,025	4,619	8,213	1,812	133	32
400万円 "	272,131	947,051	11,749	7,693	13,069	3,544	306	107
500万円 "	202,298	904,907	8,227	6,359	9,779	2,746	316	115
600万円 "	161,987	889,000	6,806	5,690	8,266	2,364	343	144
700万円 "	131,480	852,136	5,237	4,865	5,990	1,582	304	141
800万円 "	101,115	756,476	3,845	4,078	3,550	877	269	117
1,000万円 "	138,418	1,235,170	4,824	5,770	3,574	362	461	212
1,200万円 "	94,261	1,031,760	2,942	4,033	1,729	21	321	185
1,500万円 "	98,519	1,318,990	2,979	4,738	1,247	△ 45	372	231
2,000万円 "	101,296	1,748,840	3,086	6,435	932	△ 91	463	350
3,000万円 "	77,092	1,856,499	2,739	7,995	598	△ 58	541	408
5,000万円 "	41,444	1,557,790	1,515	6,699	318	△ 51	542	384
1億円 "	18,028	1,197,770	690	4,763	132	△ 7	449	520
2億円 "	3,762	493,542	182	2,534	22	△ 28	255	550
5億円 "	876	249,284	60	1,955	2	△ 16	106	160
10億円 "	117	76,973	8	310	-	-	28	88
20億円 "	31	41,806	4	893	-	-	8	8
50億円 "	6	15,998	1	△ 462	-	-	1	0
100億円 "	-	-	-	-	-	-	-	-
100億円超	-	-	-	-	-	-	-	-
計	2,347,191	16,831,129	94,514	88,647	81,467	14,858	5,528	3,812

## 第 2 表 所 得 種 類 別 表 ( 続 )

(その6)不動産所得者・給与所得者

合計所得階級	所得金額の内訳(その2)							
	配 当 所 得		不 動 産 所 得		給 与 所 得		総 合 譲 渡 所 得	
	人 員	金 額	人 員	金 額	人 員	金 額	人 員	金 額
	人	百万円	人	百万円	人	百万円	人	百万円
<b>不 動 産 所 得 者</b>								
70万円以下	378	27	30,893	23,778	2,100	1,008	26	△ 40
100万円 "	909	17	55,737	46,134	4,573	1,161	47	△ 14
150万円 "	2,924	88	114,391	133,344	13,240	4,845	127	3
200万円 "	3,919	163	109,385	172,438	15,352	7,123	176	△ 32
250万円 "	4,248	211	96,792	190,249	16,625	9,996	203	4
300万円 "	4,395	280	84,671	197,734	17,151	12,529	210	△ 26
400万円 "	8,731	765	142,057	404,402	36,470	34,889	406	△ 129
500万円 "	7,739	928	106,340	383,724	32,117	38,289	379	△ 174
600万円 "	6,029	995	75,156	330,382	26,477	37,877	336	△ 183
700万円 "	4,712	1,043	54,957	285,595	21,446	35,775	285	△ 89
800万円 "	3,859	1,036	40,685	245,123	17,152	32,797	231	△ 98
1,000万円 "	5,032	1,713	54,621	395,214	24,454	54,442	366	△ 233
1,200万円 "	2,659	1,182	32,632	291,619	15,912	41,989	307	△ 302
1,500万円 "	2,104	1,230	28,601	313,299	14,678	46,414	255	△ 207
2,000万円 "	1,897	1,350	23,684	335,480	13,068	49,914	304	△ 181
3,000万円 "	1,471	1,435	16,719	331,680	10,023	48,869	239	△ 275
5,000万円 "	917	1,190	7,984	245,000	5,275	35,664	171	△ 52
1億円 "	489	1,063	2,872	154,177	2,050	21,920	71	△ 85
2億円 "	129	605	556	56,804	448	8,279	22	24
5億円 "	38	355	89	20,620	68	2,553	6	△ 13
10億円 "	2	120	7	3,255	6	361	2	29
20億円 "	-	-	1	1,220	1	402	-	-
50億円 "	-	-	-	-	-	-	-	-
100億円 "	-	-	-	-	-	-	-	-
100億円超	-	-	-	-	-	-	-	-
計	62,581	15,797	1,078,830	4,561,271	288,686	527,097	4,169	△ 2,075
<b>給 与 所 得 者</b>								
70万円以下	361	179	3,086	1,369	43,465	37,783	23	0
100万円 "	508	12	4,838	1,158	63,599	49,459	24	4
150万円 "	1,455	34	16,791	4,767	188,213	211,847	100	14
200万円 "	2,642	82	32,798	12,211	227,110	328,874	160	52
250万円 "	3,257	138	43,326	20,880	208,421	368,443	210	86
300万円 "	3,491	177	46,430	27,606	173,214	369,468	257	134
400万円 "	8,084	597	89,950	62,812	272,051	749,128	530	262
500万円 "	8,691	1,000	86,458	72,839	202,258	737,068	461	299
600万円 "	8,260	1,417	76,679	76,340	161,968	742,462	483	289
700万円 "	7,577	1,707	65,034	73,740	131,476	720,753	396	269
800万円 "	6,289	1,841	51,299	66,758	101,111	641,934	349	249
1,000万円 "	9,696	3,583	69,772	109,621	138,414	1,050,990	467	339
1,200万円 "	7,465	3,805	44,735	82,620	94,260	890,463	346	233
1,500万円 "	10,533	8,769	41,370	87,770	98,515	1,158,260	379	198
2,000万円 "	12,403	15,237	37,834	92,763	101,296	1,564,790	408	232
3,000万円 "	13,214	24,908	31,828	99,351	77,092	1,652,339	392	37
5,000万円 "	10,454	33,653	20,819	88,654	41,443	1,370,480	320	117
1億円 "	5,664	34,402	9,748	62,527	18,028	1,047,240	229	60
2億円 "	1,482	20,650	1,967	18,636	3,762	426,050	61	△ 8
5億円 "	359	10,606	459	6,703	876	216,120	28	80
10億円 "	49	3,668	65	1,907	117	64,312	6	103
20億円 "	16	2,297	16	510	31	33,766	-	-
50億円 "	3	2,691	1	14	6	12,372	-	-
100億円 "	-	-	-	-	-	-	-	-
100億円超	-	-	-	-	-	-	-	-
計	121,953	171,453	775,303	1,071,556	2,346,726	14,444,401	5,629	3,049

## (その7)不動産所得者・給与所得者

合計所得階級	所得金額の内訳(その3)							
	一時所得		雑所得				山林所得	
	人員	金額	人員	金額	うち公的年金等所得		人員	金額
	人	百万円	人	百万円	人	百万円	人	百万円
<b>不動産所得者</b>								
70万円以下	120	37	4,667	1,162	2,177	881	5	1
100万円 "	255	53	10,368	1,985	4,866	1,065	8	2
150万円 "	771	231	28,701	8,012	15,253	4,653	20	7
200万円 "	989	348	35,442	14,360	19,503	8,456	27	7
250万円 "	988	428	37,053	19,871	22,219	12,631	10	5
300万円 "	992	453	36,615	24,132	22,798	15,986	23	8
400万円 "	1,969	1,047	69,989	57,329	46,076	39,889	27	14
500万円 "	1,941	1,192	56,676	54,713	39,684	40,751	32	20
600万円 "	1,558	1,085	41,121	42,266	29,050	32,241	29	27
700万円 "	1,342	1,020	30,274	32,304	21,653	24,863	18	12
800万円 "	1,069	859	22,351	24,175	15,837	18,512	12	14
1,000万円 "	1,646	1,481	29,654	32,220	21,365	25,519	31	28
1,200万円 "	1,244	1,211	17,153	18,435	12,192	14,586	18	21
1,500万円 "	1,200	1,314	14,783	15,735	10,447	12,347	23	33
2,000万円 "	1,164	1,429	12,162	12,819	8,425	10,008	20	27
3,000万円 "	949	1,394	8,614	9,118	5,392	6,545	10	14
5,000万円 "	574	1,133	4,262	4,745	2,584	2,969	7	23
1億円 "	238	600	1,646	2,023	882	1,108	8	30
2億円 "	54	152	302	568	156	189	1	0
5億円 "	8	147	62	90	26	38	-	-
10億円 "	1	0	5	107	2	3	-	-
20億円 "	-	-	-	-	-	-	-	-
50億円 "	-	-	-	-	-	-	-	-
100億円 "	-	-	-	-	-	-	-	-
100億円超	-	-	-	-	-	-	-	-
計	19,072	15,614	461,900	376,168	300,587	273,242	329	294
<b>給与所得者</b>								
70万円以下	443	135	8,684	2,132	5,917	1,587	6	2
100万円 "	478	125	16,677	4,151	14,787	3,913	3	1
150万円 "	1,410	429	55,716	18,881	40,002	13,799	13	4
200万円 "	2,463	936	104,743	52,050	76,746	36,664	38	14
250万円 "	3,017	1,340	104,098	69,721	74,192	46,696	50	25
300万円 "	3,291	1,762	86,440	68,476	59,969	45,696	42	20
400万円 "	6,436	3,962	125,953	114,170	91,438	83,804	79	48
500万円 "	6,085	4,308	78,111	73,303	55,697	58,016	68	53
600万円 "	5,470	4,313	51,248	47,379	33,969	38,612	65	56
700万円 "	4,619	4,063	38,593	35,324	22,088	26,942	54	55
800万円 "	3,471	3,568	29,861	26,956	14,827	18,361	37	39
1,000万円 "	4,365	5,245	43,045	39,981	18,505	23,718	58	78
1,200万円 "	2,657	3,602	31,042	29,845	12,880	17,246	35	39
1,500万円 "	2,460	3,766	35,790	35,223	13,315	17,643	26	47
2,000万円 "	2,329	3,531	38,623	39,842	12,759	17,184	24	30
3,000万円 "	2,003	3,556	30,895	36,356	8,753	11,291	30	42
5,000万円 "	1,501	3,592	18,288	24,072	5,092	6,952	15	41
1億円 "	795	2,975	8,487	14,463	2,008	2,819	9	6
2億円 "	199	1,152	1,803	6,638	443	629	1	0
5億円 "	37	253	431	2,772	110	188	-	-
10億円 "	4	19	67	987	12	86	-	-
20億円 "	-	-	19	1,413	3	2	-	-
50億円 "	-	-	4	30	-	-	-	-
100億円 "	-	-	-	-	-	-	-	-
100億円超	-	-	-	-	-	-	-	-
計	53,533	52,631	908,618	744,168	563,512	471,850	653	601

## 第 2 表 所 得 種 類 別 表 ( 続 )

(その8)不動産所得者・給与所得者

合計所得階級	所得金額の内訳(その4)							
	退職所得		分離短期譲渡所得		分離長期譲渡所得		株式等の譲渡所得等	
	人 員	金 額	人 員	金 額	人 員	金 額	人 員	金 額
	人	百万円	人	百万円	人	百万円	人	百万円
<b>不動産所得者</b>								
70万円以下	-	-	10	2	63	16	143	65
100万円 "	-	-	12	2	160	34	129	22
150万円 "	2	0	37	10	417	132	393	101
200万円 "	3	1	44	21	498	190	534	158
250万円 "	4	2	50	24	538	272	608	193
300万円 "	9	7	49	22	510	301	679	254
400万円 "	27	15	77	39	1,128	834	1,502	651
500万円 "	29	22	101	60	1,033	1,020	1,566	816
600万円 "	31	40	73	48	908	1,089	1,543	991
700万円 "	40	57	81	80	833	1,156	1,391	1,065
800万円 "	39	77	53	62	722	1,155	1,169	1,012
1,000万円 "	44	79	121	125	1,242	2,546	1,827	1,938
1,200万円 "	55	145	81	115	980	2,500	1,262	1,674
1,500万円 "	62	184	113	186	1,095	3,553	1,261	1,971
2,000万円 "	43	118	92	167	1,059	4,411	1,277	2,339
3,000万円 "	23	84	106	285	1,123	6,756	1,075	2,895
5,000万円 "	11	79	79	440	786	7,510	649	2,438
1億円 "	6	27	26	137	453	7,504	311	1,704
2億円 "	-	-	13	240	102	3,773	78	794
5億円 "	-	-	2	107	17	807	15	816
10億円 "	1	188	-	-	1	82	1	117
20億円 "	-	-	-	-	-	-	-	-
50億円 "	-	-	-	-	-	-	-	-
100億円 "	-	-	-	-	-	-	-	-
100億円超	-	-	-	-	-	-	-	-
計	429	1,124	1,220	2,173	13,668	45,640	17,413	22,016
<b>給与所得者</b>								
70万円以下	1	0	15	4	103	17	222	59
100万円 "	1	0	13	2	144	36	200	41
150万円 "	5	2	45	15	471	153	675	167
200万円 "	16	4	94	38	837	363	1,350	413
250万円 "	30	12	108	77	1,155	664	2,007	743
300万円 "	55	30	155	95	1,320	925	2,454	1,045
400万円 "	138	102	326	217	2,581	2,200	6,158	3,062
500万円 "	147	138	339	253	2,639	2,817	7,695	4,526
600万円 "	138	158	327	319	2,570	3,278	8,095	5,647
700万円 "	160	261	287	351	2,365	3,585	7,793	6,199
800万円 "	175	300	269	352	2,164	4,019	6,536	6,098
1,000万円 "	274	474	430	675	3,166	7,405	9,824	11,524
1,200万円 "	213	451	291	583	2,238	6,598	6,861	9,880
1,500万円 "	356	864	319	693	2,196	7,488	6,744	11,566
2,000万円 "	471	1,425	317	830	2,211	9,198	6,898	14,855
3,000万円 "	468	2,108	346	1,104	1,914	10,289	6,171	18,365
5,000万円 "	259	1,815	261	1,245	1,271	8,938	4,244	17,646
1億円 "	111	1,364	150	1,162	709	8,020	2,580	19,087
2億円 "	35	850	48	458	166	3,185	793	11,742
5億円 "	11	503	17	274	51	1,627	213	7,295
10億円 "	1	275	4	415	2	66	46	4,292
20億円 "	-	-	-	-	1	186	12	2,550
50億円 "	1	623	1	20	-	-	3	700
100億円 "	-	-	-	-	-	-	-	-
100億円超	-	-	-	-	-	-	-	-
計	3,066	11,759	4,162	9,181	30,274	81,058	87,574	157,503



## (その9)雑所得者・他の区分に該当しない所得者

合計所得階級	合計所得		所得金額の内訳(その1)					
			営業等所得		農業所得		利子所得	
	人員	金額	人員	金額	人員	金額	人員	金額
雑所得者	人	百万円	人	百万円	人	百万円	人	百万円
70万円以下	23,586	12,230	1,742	△ 22	767	△ 99	15	2
100万円 "	42,630	36,635	3,464	536	2,228	35	31	2
150万円 "	141,230	180,473	9,616	2,692	9,321	1,052	90	11
200万円 "	179,931	314,181	9,535	4,161	10,301	1,634	151	28
250万円 "	138,755	309,579	6,249	3,751	6,282	1,161	128	35
300万円 "	86,981	237,329	3,481	2,708	3,037	645	112	35
400万円 "	76,660	261,537	3,609	3,629	2,408	514	136	54
500万円 "	30,938	137,362	1,792	2,265	821	199	99	60
600万円 "	16,982	92,601	1,044	1,376	337	43	54	34
700万円 "	9,038	58,234	589	908	135	11	48	18
800万円 "	4,774	35,520	371	678	69	1	37	28
1,000万円 "	4,431	39,147	404	777	64	△ 5	51	24
1,200万円 "	2,026	22,039	194	394	21	7	27	23
1,500万円 "	1,658	22,120	153	392	17	△ 5	19	25
2,000万円 "	1,462	25,210	124	334	14	△ 7	27	27
3,000万円 "	1,157	27,986	103	271	11	27	24	23
5,000万円 "	734	27,600	75	403	11	11	24	55
1億円 "	397	26,837	47	483	10	98	17	25
2億円 "	154	20,570	17	91	2	△ 4	11	73
5億円 "	55	17,392	4	225	-	-	3	51
10億円 "	6	3,691	1	△ 18	-	-	1	0
20億円 "	6	7,276	1	△ 4	-	-	-	-
50億円 "	1	2,417	-	-	-	-	-	-
100億円 "	1	5,572	-	-	-	-	-	-
100億円超	-	-	-	-	-	-	-	-
計	763,593	1,923,536	42,615	26,031	35,856	5,320	1,105	634
他の区分に該当しない所得者								
70万円以下	7,846	4,048	388	△ 113	131	△ 126	41	17
100万円 "	9,472	8,087	600	△ 15	234	△ 48	52	36
150万円 "	15,497	19,366	1,225	80	556	△ 86	100	89
200万円 "	14,396	25,196	1,329	222	745	△ 89	78	90
250万円 "	13,251	29,756	1,170	194	687	△ 95	59	73
300万円 "	12,213	33,559	1,108	262	656	△ 79	68	113
400万円 "	22,069	76,912	1,836	483	1,220	△ 139	138	283
500万円 "	19,611	88,063	1,583	742	1,110	△ 148	109	245
600万円 "	16,857	92,420	1,281	390	939	△ 109	97	235
700万円 "	15,897	102,981	1,124	489	805	△ 79	73	195
800万円 "	13,572	101,441	919	551	756	△ 58	59	184
1,000万円 "	21,315	190,656	1,543	1,057	1,211	△ 150	93	268
1,200万円 "	16,218	177,685	1,150	731	1,005	△ 158	53	176
1,500万円 "	19,003	254,801	1,293	1,068	1,183	△ 369	79	222
2,000万円 "	21,845	377,875	1,493	1,517	1,402	△ 492	90	240
3,000万円 "	24,376	593,483	1,754	2,188	1,655	△ 709	116	412
5,000万円 "	19,734	753,543	1,454	2,411	1,444	△ 687	104	427
1億円 "	13,273	907,502	961	1,534	1,058	△ 691	97	671
2億円 "	5,145	698,014	338	1,339	364	△ 266	79	514
5億円 "	2,174	639,870	141	147	114	△ 203	74	406
10億円 "	515	352,854	39	△ 195	10	△ 4	29	230
20億円 "	210	289,581	9	△ 615	5	△ 4	11	288
50億円 "	90	262,717	3	△ 81	-	-	13	80
100億円 "	22	150,525	1	△ 15	-	-	3	6
100億円超	11	158,200	2	3	-	-	3	10
計	304,612	6,389,135	22,744	14,373	17,290	△ 4,787	1,718	5,510

## 第 2 表 所 得 種 類 別 表 ( 続 )

(その10)雑所得者・他の区分に該当しない所得者

合計所得階級	所得金額の内訳(その2)							
	配 当 所 得		不 動 産 所 得		給 与 所 得		総 合 譲 渡 所 得	
	人 員	金 額	人 員	金 額	人 員	金 額	人 員	金 額
	人	百万円	人	百万円	人	百万円	人	百万円
雑 所 得 者								
70万円以下	301	17	2,307	355	3,756	986	28	2
100万円 "	667	16	6,064	1,342	10,122	2,914	58	7
150万円 "	2,531	83	27,211	8,713	47,509	19,833	213	58
200万円 "	4,004	187	47,722	20,959	70,118	38,961	285	68
250万円 "	3,881	277	47,556	28,374	60,621	46,793	272	117
300万円 "	3,046	286	32,226	25,983	38,280	37,269	196	119
400万円 "	4,030	543	31,499	33,064	37,118	45,189	271	203
500万円 "	2,283	487	12,932	16,439	15,716	23,327	163	148
600万円 "	1,444	437	6,476	9,093	8,209	14,235	104	80
700万円 "	876	390	3,190	4,958	4,259	8,579	66	78
800万円 "	517	292	1,657	2,765	2,313	5,208	37	51
1,000万円 "	524	407	1,456	2,681	2,363	6,388	40	29
1,200万円 "	228	190	582	1,119	1,212	4,037	19	△ 3
1,500万円 "	131	112	416	820	1,073	4,380	15	26
2,000万円 "	119	144	304	635	987	5,066	9	△ 6
3,000万円 "	94	137	267	615	822	5,624	18	△ 6
5,000万円 "	58	117	194	597	536	4,600	5	21
1億円 "	37	166	100	334	284	3,736	7	98
2億円 "	19	112	58	347	107	1,954	3	4
5億円 "	8	114	27	400	43	1,961	-	-
10億円 "	1	241	2	△ 34	5	433	-	-
20億円 "	2	1,068	3	99	2	53	2	39
50億円 "	-	-	1	4	1	7	-	-
100億円 "	-	-	-	-	1	2	-	-
100億円超	-	-	-	-	-	-	-	-
計	24,801	5,824	222,250	159,664	305,457	281,536	1,811	1,131
他の区分に該当しない所得者								
70万円以下	358	680	341	14	586	250	294	314
100万円 "	369	78	593	50	1,209	347	337	304
150万円 "	759	230	1,485	310	2,245	825	623	755
200万円 "	813	338	1,930	603	2,326	1,127	635	965
250万円 "	815	415	2,068	752	2,453	1,600	535	1,063
300万円 "	793	426	2,037	861	2,429	1,884	396	854
400万円 "	1,532	871	4,289	2,257	5,324	5,088	717	2,029
500万円 "	1,446	986	4,300	2,669	5,176	6,191	488	1,522
600万円 "	1,324	1,097	4,163	2,921	5,321	7,139	359	1,461
700万円 "	1,166	1,123	3,799	3,260	6,226	9,814	307	1,342
800万円 "	1,068	1,180	3,678	3,423	5,219	10,153	214	837
1,000万円 "	1,865	2,147	6,426	6,924	7,779	16,913	393	1,912
1,200万円 "	1,441	2,050	5,712	6,974	5,963	14,609	256	1,493
1,500万円 "	1,802	3,071	7,110	11,029	7,619	22,351	278	2,095
2,000万円 "	2,200	6,626	9,071	16,625	8,943	31,434	266	1,620
3,000万円 "	2,959	17,717	11,433	26,235	10,310	44,676	304	2,875
5,000万円 "	2,785	28,710	10,581	33,618	8,533	48,034	260	2,055
1億円 "	2,367	38,105	8,016	37,802	6,294	52,601	211	1,888
2億円 "	1,219	40,857	3,229	21,259	2,947	42,325	116	2,767
5億円 "	726	53,424	1,316	12,919	1,511	38,449	51	407
10億円 "	204	40,146	254	3,131	410	17,977	10	575
20億円 "	95	39,560	85	1,461	181	13,648	4	8
50億円 "	48	13,354	46	39	78	9,905	5	△ 19
100億円 "	14	15,955	10	547	17	1,461	-	-
100億円超	6	10,169	7	691	10	2,220	1	△ 54
計	28,174	319,315	91,979	196,373	99,109	401,021	7,060	29,070

## (その11)雑所得者・他の区分に該当しない所得者

合計所得階級	所得金額の内訳(その3)							
	一時所得		雑所得				山林所得	
	人員	金額	人員	金額	うち公的年金等所得		人員	金額
	人	百万円	人	百万円	人	百万円	人	百万円
雑所得者								
70万円以下	266	55	20,763	12,557	11,975	6,114	5	1
100万円 "	696	173	40,772	30,236	31,989	21,552	6	1
150万円 "	2,383	824	137,804	143,135	122,763	119,108	40	13
200万円 "	3,704	1,617	176,834	240,683	167,600	216,957	59	23
250万円 "	3,553	2,055	136,428	220,547	130,508	199,231	53	30
300万円 "	2,330	1,769	85,247	162,137	81,584	139,755	30	22
400万円 "	2,303	2,110	74,796	166,795	70,470	137,399	52	45
500万円 "	1,106	1,179	30,151	87,783	28,127	68,355	16	15
600万円 "	619	760	16,673	63,087	14,748	45,506	9	15
700万円 "	328	451	8,870	40,614	7,528	26,667	2	2
800万円 "	165	255	4,673	24,697	3,696	13,663	2	2
1,000万円 "	150	301	4,330	26,427	2,868	10,510	6	8
1,200万円 "	56	94	1,961	14,803	950	3,189	2	5
1,500万円 "	46	101	1,603	14,857	620	2,609	-	-
2,000万円 "	29	61	1,387	17,068	386	1,599	2	14
3,000万円 "	28	34	1,093	18,826	250	736	-	-
5,000万円 "	17	64	713	20,140	128	251	1	0
1億円 "	12	34	387	20,776	62	343	-	-
2億円 "	3	10	154	17,740	26	158	1	1
5億円 "	4	32	55	14,104	8	12	-	-
10億円 "	-	-	6	3,077	-	-	-	-
20億円 "	-	-	5	4,768	2	3	-	-
50億円 "	-	-	1	2,386	1	2	-	-
100億円 "	-	-	1	5,570	-	-	-	-
100億円超	-	-	-	-	-	-	-	-
計	17,798	11,977	744,707	1,372,814	676,289	1,013,719	286	198
他の区分に該当しない所得者								
70万円以下	4,033	2,804	960	194	196	81	41	19
100万円 "	4,329	3,706	1,720	388	351	83	76	53
150万円 "	6,486	8,002	4,035	1,439	875	334	124	123
200万円 "	5,023	8,428	4,864	2,534	1,465	667	135	165
250万円 "	4,076	7,954	5,098	3,253	1,702	988	99	159
300万円 "	3,225	7,429	4,895	3,584	1,990	1,385	90	160
400万円 "	4,685	12,691	9,773	8,645	4,653	4,020	110	237
500万円 "	3,363	11,523	8,779	9,108	4,417	4,273	88	224
600万円 "	2,650	10,760	7,445	8,275	4,329	4,666	52	143
700万円 "	3,182	14,987	6,479	7,630	4,215	5,003	32	90
800万円 "	2,147	10,828	5,681	6,911	3,536	4,344	35	110
1,000万円 "	2,013	10,926	9,265	11,513	6,105	7,671	56	180
1,200万円 "	930	5,689	7,135	9,016	4,507	5,610	26	96
1,500万円 "	961	6,778	8,080	10,260	5,666	6,936	25	81
2,000万円 "	1,026	7,849	8,993	11,275	5,975	7,487	35	188
3,000万円 "	923	7,144	10,259	12,969	7,176	9,006	19	110
5,000万円 "	801	5,998	8,387	10,787	5,904	7,296	27	191
1億円 "	578	5,426	5,928	8,072	3,779	4,694	18	68
2億円 "	238	3,834	2,349	3,837	1,398	1,745	5	13
5億円 "	101	1,399	1,071	3,168	591	765	3	14
10億円 "	30	872	258	1,202	110	123	1	66
20億円 "	4	8	107	1,727	43	55	-	-
50億円 "	5	6	51	998	20	30	-	-
100億円 "	1	1	11	466	3	5	-	-
100億円超	-	-	7	852	-	-	-	-
計	50,810	155,043	121,630	138,104	69,006	77,268	1,097	2,491

## 第 2 表 所得種類別表 ( 続 )

(その12)雑所得者・他の区分に該当しない所得者

合計所得階級	所得金額の内訳(その4)							
	退職所得		分離短期譲渡所得		分離長期譲渡所得		株式等の譲渡所得等	
	人 員	金 額	人 員	金 額	人 員	金 額	人 員	金 額
	人	百万円	人	百万円	人	百万円	人	百万円
雑所得者								
70万円以下	3	0	5	1	67	14	171	31
100万円 "	-	-	11	3	190	49	324	74
150万円 "	3	2	44	14	882	323	1,394	404
200万円 "	12	4	65	21	1,475	715	2,473	894
250万円 "	9	3	47	25	1,693	1,094	2,435	1,210
300万円 "	8	4	49	27	1,346	1,183	2,080	1,284
400万円 "	13	8	58	48	1,693	2,052	2,793	2,165
500万円 "	12	12	33	35	945	1,523	1,722	1,628
600万円 "	12	11	18	19	516	1,071	1,227	1,286
700万円 "	12	12	15	21	285	786	763	881
800万円 "	15	22	7	11	179	579	494	693
1,000万円 "	15	21	11	15	196	927	534	790
1,200万円 "	11	23	3	9	99	624	288	504
1,500万円 "	6	4	1	1	101	838	212	397
2,000万円 "	5	11	3	9	86	1,128	207	404
3,000万円 "	8	36	5	8	68	1,190	181	522
5,000万円 "	7	56	2	0	42	1,000	102	428
1億円 "	2	10	1	0	23	985	67	579
2億円 "	1	12	1	3	5	318	38	807
5億円 "	-	-	1	0	1	27	13	579
10億円 "	1	28	1	0	-	-	3	467
20億円 "	-	-	-	-	-	-	2	264
50億円 "	-	-	-	-	-	-	1	21
100億円 "	-	-	-	-	-	-	-	-
100億円超	-	-	-	-	-	-	-	-
計	155	282	381	272	9,892	16,427	17,524	16,308
他の区分に該当しない所得者								
70万円以下	2	0	87	43	1,806	954	1,405	837
100万円 "	4	3	131	99	3,209	2,574	1,323	1,155
150万円 "	7	7	191	214	5,758	6,563	2,177	2,615
200万円 "	14	17	192	265	6,389	9,903	1,962	3,100
250万円 "	15	22	178	285	6,526	12,680	1,829	3,418
300万円 "	24	37	175	362	6,625	15,626	1,698	3,632
400万円 "	63	125	315	723	13,216	38,359	3,172	7,986
500万円 "	117	272	260	758	12,731	47,156	2,800	8,788
600万円 "	165	483	246	800	11,364	51,188	2,379	8,635
700万円 "	162	580	215	834	10,194	54,448	2,141	8,914
800万円 "	158	628	165	634	9,386	58,116	1,783	8,422
1,000万円 "	236	1,092	253	1,194	15,987	119,793	3,054	16,960
1,200万円 "	210	1,236	235	1,344	12,883	118,843	2,279	15,315
1,500万円 "	223	1,564	287	1,938	15,210	172,260	2,823	22,697
2,000万円 "	258	2,333	292	2,360	17,787	262,849	3,084	32,551
3,000万円 "	282	3,425	353	3,960	19,804	418,465	3,662	53,753
5,000万円 "	293	5,608	321	4,920	15,955	535,842	3,176	73,800
1億円 "	248	7,918	246	7,110	10,250	622,443	2,686	120,942
2億円 "	151	7,038	106	4,482	3,391	408,797	1,637	161,061
5億円 "	69	6,421	55	3,403	1,064	268,912	1,052	247,488
10億円 "	24	3,739	13	773	145	84,369	340	197,855
20億円 "	12	3,006	6	281	40	36,025	160	193,182
50億円 "	2	140	4	55	11	17,644	82	221,070
100億円 "	1	134	-	-	2	13,245	19	118,828
100億円超	-	-	-	-	1	18,550	9	124,491
計	2,740	45,831	4,326	36,838	199,734	3,395,604	46,732	1,657,496

# 第 3 表 所 得 控 除 表

(その1)合計・事業所得者

合計所得階級	雑損控除		医療費控除		社会保険料控除		小規模企業 共済等掛金控除	
	人員	金額	人員	金額	人員	金額	人員	金額
	人	百万円	人	百万円	人	百万円	人	百万円
合計								
70万円以下	188	155	16,335	1,347	109,667	13,221	2,496	507
100万円 "	195	32	43,082	3,614	235,086	38,016	6,134	730
150万円 "	558	114	135,438	14,003	624,680	144,707	21,434	4,154
200万円 "	705	175	180,049	21,973	716,445	220,607	31,698	9,193
250万円 "	679	204	172,771	24,691	628,700	233,065	35,123	12,142
300万円 "	539	203	153,452	25,780	501,537	214,764	34,520	13,392
400万円 "	737	363	230,460	45,082	714,530	361,780	61,927	26,486
500万円 "	451	231	159,061	34,814	475,429	289,013	50,154	23,630
600万円 "	308	195	114,626	26,742	336,347	238,863	39,151	20,065
700万円 "	249	149	87,586	21,095	250,155	198,078	30,660	16,715
800万円 "	184	115	66,786	17,056	184,573	157,123	24,079	13,597
1,000万円 "	225	177	92,351	24,871	246,674	224,222	34,753	20,647
1,200万円 "	135	114	61,236	17,187	160,632	155,483	24,331	15,275
1,500万円 "	121	92	62,859	18,277	162,357	168,705	25,492	16,698
2,000万円 "	120	136	64,273	19,747	163,274	183,684	26,684	18,163
3,000万円 "	102	103	55,818	18,692	132,892	151,395	24,003	16,891
5,000万円 "	61	121	34,981	13,387	78,997	87,808	15,662	11,348
1億円 "	28	92	18,020	7,770	38,816	42,347	7,375	5,422
2億円 "	6	28	5,176	2,491	10,385	11,009	1,700	1,223
5億円 "	1	1	1,745	920	3,314	3,520	418	294
10億円 "	-	-	317	211	648	725	69	48
20億円 "	-	-	113	74	246	287	22	13
50億円 "	-	-	50	39	96	127	6	5
100億円 "	-	-	7	3	20	27	1	1
100億円超	-	-	2	1	9	11	3	2
計	5,592	2,799	1,756,594	359,867	5,775,509	3,138,587	497,895	246,640
事業所得者								
70万円以下	83	76	5,330	386	44,501	6,177	1,547	254
100万円 "	72	15	14,480	1,191	94,715	18,230	4,359	531
150万円 "	187	45	36,712	3,853	206,169	56,318	14,816	2,950
200万円 "	187	55	40,456	4,858	209,678	75,107	20,447	5,974
250万円 "	148	61	37,808	5,091	187,224	80,113	22,126	7,658
300万円 "	131	65	34,539	5,291	155,502	75,702	21,043	8,044
400万円 "	155	105	52,148	8,965	216,030	121,158	34,788	14,577
500万円 "	91	51	32,763	6,339	125,545	81,623	24,864	11,486
600万円 "	54	63	20,644	4,288	71,863	52,163	17,148	8,796
700万円 "	36	39	13,264	2,938	43,468	33,738	11,827	6,483
800万円 "	21	26	8,851	2,107	28,178	22,823	8,428	4,883
1,000万円 "	31	43	10,930	2,668	33,121	28,001	11,009	6,850
1,200万円 "	17	14	6,261	1,578	18,875	16,785	7,216	4,809
1,500万円 "	6	10	5,948	1,635	17,893	16,876	7,994	5,678
2,000万円 "	12	20	6,245	1,849	18,375	18,516	9,549	7,157
3,000万円 "	13	30	5,844	1,886	16,596	17,860	9,674	7,542
5,000万円 "	4	3	3,977	1,461	11,255	12,769	6,921	5,542
1億円 "	3	51	1,844	730	5,546	6,596	3,309	2,686
2億円 "	-	-	441	196	1,198	1,385	631	514
5億円 "	-	-	116	67	264	280	85	69
10億円 "	-	-	11	7	27	23	6	5
20億円 "	-	-	5	3	11	10	2	1
50億円 "	-	-	2	2	3	5	-	-
100億円 "	-	-	1	2	1	1	1	1
100億円超	-	-	-	-	-	-	-	-
計	1,251	774	338,620	57,392	1,506,038	742,259	237,790	112,491

## 第 3 表 所得控除表 ( 続 )

(その2)合計・事業所得者

合計所得階級	生 命 保 険 料 控 除					
	一 般		個 人 年 金		介 護 医 療	
	人 員	金 額	人 員	金 額	人 員	金 額
	人	百万円	人	百万円	人	百万円
合 計						
70万円以下	90,242	3,747	9,644	431	40,294	1,011
100万円 "	171,991	7,288	19,817	896	77,466	2,041
150万円 "	459,382	19,758	55,680	2,518	209,894	5,635
200万円 "	546,277	23,881	68,224	3,115	246,667	6,796
250万円 "	492,338	21,783	65,781	3,001	226,908	6,333
300万円 "	400,879	17,860	59,592	2,734	186,996	5,245
400万円 "	582,786	26,264	100,135	4,608	276,327	7,843
500万円 "	397,017	18,062	79,120	3,673	189,953	5,459
600万円 "	286,782	13,176	64,643	3,001	138,953	4,002
700万円 "	214,811	9,917	53,077	2,492	103,604	3,015
800万円 "	157,869	7,314	40,782	1,920	76,131	2,222
1,000万円 "	209,118	9,731	54,717	2,588	99,260	2,901
1,200万円 "	135,691	6,342	34,693	1,634	61,903	1,841
1,500万円 "	137,861	6,459	34,817	1,643	62,676	1,872
2,000万円 "	139,087	6,564	34,436	1,627	62,374	1,901
3,000万円 "	111,794	5,291	27,527	1,305	48,376	1,495
5,000万円 "	64,681	3,071	15,470	735	26,841	842
1億円 "	31,075	1,472	6,989	332	12,518	391
2億円 "	8,178	378	1,626	77	2,958	91
5億円 "	2,389	112	482	22	819	25
10億円 "	432	20	78	4	132	4
20億円 "	159	8	28	1	46	1
50億円 "	60	3	8	0	16	0
100億円 "	13	1	1	0	6	0
100億円超	4	0	-	-	-	-
計	4,640,916	208,503	827,367	38,356	2,151,118	60,968
事 業 所 得 者						
70万円以下	35,894	1,451	3,955	174	18,346	461
100万円 "	71,982	3,018	9,587	436	36,728	973
150万円 "	160,009	6,875	23,793	1,080	84,865	2,318
200万円 "	168,137	7,341	28,183	1,294	90,399	2,529
250万円 "	154,926	6,864	27,981	1,284	84,309	2,368
300万円 "	130,923	5,864	25,600	1,182	71,209	2,028
400万円 "	186,170	8,430	39,573	1,830	102,582	2,948
500万円 "	110,814	5,081	25,582	1,187	61,795	1,802
600万円 "	64,322	2,977	15,682	726	36,020	1,055
700万円 "	39,314	1,830	10,169	472	21,578	649
800万円 "	25,516	1,193	6,636	307	14,228	430
1,000万円 "	30,049	1,403	7,817	362	16,757	505
1,200万円 "	17,015	803	4,467	208	9,205	282
1,500万円 "	16,375	779	4,272	199	8,897	278
2,000万円 "	16,940	808	4,425	206	9,262	292
3,000万円 "	15,384	740	4,278	201	8,074	261
5,000万円 "	10,328	498	2,994	141	5,187	168
1億円 "	5,013	243	1,451	70	2,379	76
2億円 "	1,054	50	268	13	432	14
5億円 "	212	10	47	2	69	2
10億円 "	20	1	3	0	4	0
20億円 "	7	0	1	0	2	0
50億円 "	3	0	-	-	-	-
100億円 "	1	0	1	0	-	-
100億円超	-	-	-	-	-	-
計	1,260,408	56,258	246,765	11,374	682,327	19,439

## (その3)合計・事業所得者

合計所得階級	生命保険料控除(続)		地震保険料控除		寄附金控除		障害者等控除	
	人員	金額	人員	金額	人員	金額	同居特別	特別
							障害者数	障害者数
合計	実 人	百万円	人	百万円	人	百万円	人	人
70万円以下	97,360	5,162	18,961	355	1,955	71	-	-
100万円 "	185,535	10,210	49,162	956	3,340	89	-	1,234
150万円 "	490,562	27,759	161,577	3,242	9,354	261	24	9,125
200万円 "	577,570	33,684	222,768	4,588	13,321	394	1,031	14,899
250万円 "	517,665	31,000	212,781	4,532	13,560	440	4,870	14,869
300万円 "	419,672	25,735	178,928	3,928	12,635	451	7,003	13,434
400万円 "	609,251	38,545	270,991	6,178	21,507	841	12,585	19,366
500万円 "	412,198	27,047	193,877	4,558	18,385	800	9,116	12,637
600万円 "	295,767	20,061	144,739	3,459	15,946	804	6,635	8,966
700万円 "	221,490	15,333	110,460	2,657	13,930	797	4,793	6,645
800万円 "	163,174	11,405	82,375	2,001	11,407	751	3,638	4,631
1,000万円 "	216,459	15,162	110,760	2,728	18,216	1,289	4,407	6,268
1,200万円 "	140,280	9,787	72,137	1,778	13,953	1,294	2,816	4,294
1,500万円 "	142,218	9,919	74,126	1,799	17,347	1,965	2,507	4,267
2,000万円 "	143,594	10,051	76,038	1,832	20,390	2,979	2,504	4,019
3,000万円 "	115,339	8,044	62,360	1,585	23,862	4,614	1,931	3,297
5,000万円 "	66,962	4,619	36,571	996	16,708	5,110	1,153	2,143
1億円 "	31,962	2,152	17,861	523	9,070	4,995	412	880
2億円 "	8,358	528	4,507	138	2,547	3,368	133	299
5億円 "	2,443	158	1,366	44	855	2,617	35	75
10億円 "	443	28	240	8	193	1,353	10	12
20億円 "	166	10	89	3	84	1,009	2	4
50億円 "	62	4	30	1	39	847	-	-
100億円 "	14	1	6	0	10	44	-	-
100億円超	4	0	2	0	5	560	-	-
計	4,858,548	306,404	2,102,712	47,886	258,619	37,744	65,605	131,364
事業所得者								
70万円以下	38,924	2,076	7,112	125	505	19	-	-
100万円 "	77,683	4,425	19,013	361	846	20	-	200
150万円 "	170,157	10,143	49,787	990	1,833	49	20	1,110
200万円 "	178,103	11,083	58,405	1,211	2,235	67	491	1,695
250万円 "	162,802	10,422	56,810	1,202	2,215	67	1,821	1,821
300万円 "	137,479	8,984	50,818	1,103	2,146	65	2,451	1,808
400万円 "	193,975	13,055	76,500	1,704	3,627	123	5,036	2,891
500万円 "	114,634	7,947	49,859	1,138	2,737	110	3,400	1,780
600万円 "	66,284	4,666	30,901	731	2,038	86	2,204	1,180
700万円 "	40,448	2,887	19,704	476	1,519	74	1,359	701
800万円 "	26,203	1,885	13,035	322	1,184	68	809	477
1,000万円 "	30,920	2,225	15,469	383	1,888	133	930	681
1,200万円 "	17,560	1,271	8,853	220	1,568	116	447	384
1,500万円 "	16,764	1,229	8,493	204	2,079	180	342	266
2,000万円 "	17,324	1,282	8,898	211	3,081	389	310	334
3,000万円 "	15,704	1,176	8,379	199	4,619	811	294	253
5,000万円 "	10,638	798	5,611	140	3,903	1,249	144	194
1億円 "	5,204	388	2,757	73	2,277	1,365	36	49
2億円 "	1,077	77	553	15	550	691	11	9
5億円 "	218	14	118	4	132	553	2	2
10億円 "	20	1	9	0	13	33	1	-
20億円 "	7	0	4	0	5	30	-	-
50億円 "	3	0	1	0	2	39	-	-
100億円 "	1	0	-	-	1	0	-	-
100億円超	-	-	-	-	-	-	-	-
計	1,322,132	86,035	491,089	10,812	41,003	6,335	20,108	15,835

### 第 3 表 所得控除表（続）

(その4)合計・事業所得者

合計所得階級	障害者等控除（続）						配偶者控除	
	障害者数	特 定	寡 婦 数	寡 夫 数	人 員	金 額	一 般	老 人
		寡 婦 数					配 偶 者 数	配 偶 者 数
	人	人	人	人	実 人	百 万 円	人	人
合 計								
70万円以下	502	-	489	9	1,000	270	-	-
100万円 "	3,587	624	17,968	262	23,658	6,603	6,768	488
150万円 "	15,595	2,987	52,738	1,141	78,727	23,471	95,013	32,787
200万円 "	26,207	4,889	48,332	2,405	92,302	29,219	167,962	62,372
250万円 "	28,565	5,476	38,872	2,607	88,743	30,429	167,318	58,505
300万円 "	23,717	4,220	29,951	2,524	74,985	27,275	135,481	44,941
400万円 "	33,388	5,520	41,855	3,406	106,474	40,352	188,910	51,491
500万円 "	20,730	3,744	27,235	2,487	69,360	26,824	122,618	28,742
600万円 "	14,865	-	3,722	-	31,710	13,581	88,571	17,393
700万円 "	11,156	-	2,551	-	23,405	9,954	70,644	11,650
800万円 "	7,581	-	1,631	-	16,310	7,068	53,470	8,124
1,000万円 "	10,416	-	2,348	-	21,858	9,259	72,086	10,407
1,200万円 "	6,227	-	1,304	-	13,746	5,863	47,069	6,482
1,500万円 "	5,927	-	1,300	-	13,194	5,538	50,456	6,077
2,000万円 "	5,631	-	1,205	-	12,589	5,331	54,552	5,720
3,000万円 "	4,674	-	920	-	10,283	4,277	40,017	4,824
5,000万円 "	2,517	-	518	-	5,970	2,541	18,714	3,065
1億円 "	1,248	-	239	-	2,663	1,062	8,262	1,589
2億円 "	304	-	95	-	794	327	2,157	438
5億円 "	82	-	15	-	206	82	709	111
10億円 "	18	-	3	-	43	18	145	12
20億円 "	5	-	1	-	11	5	58	6
50億円 "	1	-	-	-	1	0	27	2
100億円 "	-	-	1	-	1	0	8	-
100億円超	-	-	-	-	-	-	2	-
計	222,943	27,460	273,293	14,841	688,033	249,351	1,391,017	355,226
事業所得者								
70万円以下	175	-	80	9	264	71	-	-
100万円 "	631	426	1,833	248	3,338	961	4,189	166
150万円 "	2,803	1,318	4,407	836	10,394	3,093	34,322	5,452
200万円 "	4,675	1,463	3,360	1,535	12,950	4,142	46,319	5,785
250万円 "	5,523	1,229	2,161	1,576	13,659	5,025	44,220	4,221
300万円 "	5,431	777	1,389	1,301	12,628	5,026	37,192	2,981
400万円 "	7,884	1,014	1,659	1,797	19,062	8,350	51,262	3,371
500万円 "	4,890	529	880	1,193	11,823	5,327	27,417	1,611
600万円 "	2,884	-	411	-	6,150	3,015	14,121	808
700万円 "	1,690	-	263	-	3,716	1,827	7,696	482
800万円 "	1,097	-	122	-	2,331	1,127	4,529	324
1,000万円 "	1,272	-	213	-	2,895	1,371	4,993	418
1,200万円 "	632	-	118	-	1,461	691	2,757	201
1,500万円 "	549	-	118	-	1,204	543	2,487	191
2,000万円 "	484	-	118	-	1,190	529	2,377	157
3,000万円 "	479	-	76	-	1,031	472	1,415	104
5,000万円 "	223	-	76	-	603	266	683	57
1億円 "	102	-	13	-	196	78	312	19
2億円 "	18	-	11	-	49	20	87	4
5億円 "	2	-	1	-	6	3	27	1
10億円 "	-	-	-	-	1	1	7	1
20億円 "	-	-	-	-	-	-	4	-
50億円 "	-	-	-	-	-	-	-	-
100億円 "	-	-	-	-	-	-	-	-
100億円超	-	-	-	-	-	-	-	-
計	41,444	6,756	17,309	8,495	104,951	41,937	286,416	26,354



## (その5)合計・事業所得者

合計所得階級	配偶者控除(続)		配偶者特別控除		扶 養 控 除			
	配偶者計	金 額	人 員	金 額	一般の控除 対象扶養 親 族 数	特定扶養 親 族 数	同居老親等 親 族 数	同居老親等 以外の老人 扶養親族数
	人	百万円	人	百万円	人	人	人	人
合 計								
70万円以下	-	-	-	-	-	-	-	-
100万円 "	7,256	2,806	2,523	447	2,707	-	463	429
150万円 "	127,800	51,843	14,071	3,240	14,922	2,201	6,594	2,956
200万円 "	230,334	93,764	21,271	5,174	38,087	7,541	21,172	8,685
250万円 "	225,823	91,663	20,716	5,081	52,306	14,820	30,462	12,401
300万円 "	180,422	73,054	16,558	4,048	53,094	18,313	31,759	12,383
400万円 "	240,401	96,501	23,730	5,762	88,781	35,825	50,996	20,957
500万円 "	151,360	60,391	15,473	3,714	66,368	30,934	35,326	15,588
600万円 "	105,964	42,006	11,085	2,667	52,169	26,044	25,501	11,464
700万円 "	82,294	32,437	7,893	1,908	41,255	22,471	18,287	9,645
800万円 "	61,594	24,218	5,508	1,324	32,398	18,498	12,703	6,940
1,000万円 "	82,493	32,388	6,186	1,476	43,724	25,939	15,719	9,597
1,200万円 "	53,551	20,998	-	-	29,168	17,484	8,300	6,444
1,500万円 "	56,533	22,090	-	-	30,087	17,726	7,491	6,742
2,000万円 "	60,272	23,475	-	-	33,519	18,967	6,636	6,754
3,000万円 "	44,841	17,522	-	-	30,161	16,901	5,041	6,168
5,000万円 "	21,779	8,583	-	-	19,006	10,556	2,770	3,775
1億円 "	9,851	3,902	-	-	9,418	5,144	1,097	1,813
2億円 "	2,595	1,030	-	-	2,159	1,281	275	494
5億円 "	820	323	-	-	652	344	80	115
10億円 "	157	61	-	-	122	69	17	25
20億円 "	64	25	-	-	40	24	7	9
50億円 "	29	11	-	-	16	9	2	1
100億円 "	8	3	-	-	3	4	2	-
100億円超	2	1	-	-	-	2	1	-
計	1,746,243	699,095	145,014	34,840	640,162	291,097	280,701	143,385
事業所得者								
70万円以下	-	-	-	-	-	-	-	-
100万円 "	4,355	1,672	870	163	1,246	-	276	234
150万円 "	39,774	15,659	3,879	908	9,015	1,232	3,938	1,726
200万円 "	52,104	20,378	5,036	1,227	20,361	4,766	11,899	4,366
250万円 "	48,441	18,830	5,223	1,292	25,931	8,852	16,371	6,173
300万円 "	40,173	15,564	4,434	1,084	26,054	10,957	17,798	6,384
400万円 "	54,633	21,098	6,268	1,534	40,888	19,119	27,763	10,297
500万円 "	29,028	11,192	3,482	840	26,329	13,367	17,272	7,082
600万円 "	14,929	5,754	1,790	436	16,145	8,937	10,339	4,509
700万円 "	8,178	3,156	932	225	10,089	5,505	6,455	2,745
800万円 "	4,853	1,877	556	131	6,901	3,772	4,008	1,921
1,000万円 "	5,411	2,098	521	127	7,845	4,204	4,661	2,197
1,200万円 "	2,958	1,144	-	-	4,773	2,682	2,317	1,273
1,500万円 "	2,678	1,037	-	-	4,962	2,629	1,777	1,276
2,000万円 "	2,534	979	-	-	5,350	3,082	1,359	1,309
3,000万円 "	1,519	588	-	-	5,465	3,221	1,005	1,300
5,000万円 "	740	287	-	-	4,059	2,579	577	900
1億円 "	331	128	-	-	2,130	1,335	185	426
2億円 "	91	35	-	-	422	211	20	82
5億円 "	28	11	-	-	81	44	2	16
10億円 "	8	3	-	-	6	4	-	3
20億円 "	4	2	-	-	4	1	-	-
50億円 "	-	-	-	-	-	-	-	-
100億円 "	-	-	-	-	-	-	-	-
100億円超	-	-	-	-	-	-	-	-
計	312,770	121,488	32,991	7,968	218,056	96,499	128,022	54,219

### 第 3 表 所得控除表 ( 続 )

(その6)合計・事業所得者

合計所得階級	扶養控除(続)		基礎控除		計	
	人員	金額	人員	金額	人員	金額
合計	実 人	百万円	人	百万円	実 人	百万円
70万円以下	-	-	182,584	69,382	182,584	90,470
100万円 "	3,599	1,503	287,995	109,438	287,995	174,442
150万円 "	26,115	12,300	689,404	261,974	689,404	547,068
200万円 "	69,885	35,672	755,974	287,270	755,974	741,714
250万円 "	93,812	52,833	655,054	248,921	655,054	735,001
300万円 "	92,384	56,077	519,544	197,427	519,544	642,133
400万円 "	147,735	95,944	736,490	279,866	736,490	997,699
500万円 "	106,612	72,680	487,825	185,374	487,825	729,075
600万円 "	81,210	56,525	344,304	130,836	344,304	555,803
700万円 "	64,406	45,070	255,670	97,155	255,670	441,347
800万円 "	48,958	34,664	188,755	71,727	188,755	341,048
1,000万円 "	66,087	46,680	252,458	95,934	252,458	474,833
1,200万円 "	42,472	30,006	164,250	62,415	164,250	320,200
1,500万円 "	42,642	30,181	165,882	63,035	165,882	338,301
2,000万円 "	44,295	31,777	166,856	63,405	166,856	360,582
3,000万円 "	39,253	27,993	136,051	51,699	136,051	302,814
5,000万円 "	23,879	17,291	81,220	30,864	81,220	182,667
1億円 "	11,375	8,326	40,160	15,261	40,160	91,852
2億円 "	2,777	2,024	10,835	4,117	10,835	26,285
5億円 "	786	566	3,471	1,319	3,471	9,843
10億円 "	155	112	673	256	673	2,820
20億円 "	59	39	259	98	259	1,562
50億円 "	17	13	100	38	100	1,085
100億円 "	4	5	24	9	24	94
100億円超	2	2	11	4	11	581
計	1,008,519	658,284	6,125,849	2,327,823	6,125,849	8,109,320
事業所得者						
70万円以下	-	-	76,770	29,173	76,770	38,359
100万円 "	1,756	746	116,533	44,283	116,533	72,598
150万円 "	15,536	7,314	229,999	87,400	229,999	188,722
200万円 "	37,634	19,737	225,061	85,523	225,061	229,361
250万円 "	47,425	27,889	197,750	75,145	197,750	232,794
300万円 "	46,672	30,191	162,402	61,713	162,402	212,832
400万円 "	70,733	48,628	223,562	84,954	223,562	324,249
500万円 "	44,197	31,843	128,626	48,878	128,626	206,775
600万円 "	26,844	19,926	73,312	27,859	73,312	127,783
700万円 "	16,449	12,363	44,289	16,830	44,289	81,035
800万円 "	11,070	8,245	28,599	10,868	28,599	54,362
1,000万円 "	12,549	9,388	33,660	12,791	33,660	66,077
1,200万円 "	7,247	5,458	19,104	7,260	19,104	39,346
1,500万円 "	7,057	5,185	18,089	6,874	18,089	39,450
2,000万円 "	7,227	5,391	18,561	7,053	18,561	43,376
3,000万円 "	6,900	5,313	16,705	6,348	16,705	42,224
5,000万円 "	5,002	3,934	11,318	4,301	11,318	30,750
1億円 "	2,423	1,962	5,587	2,123	5,587	16,180
2億円 "	422	344	1,218	463	1,218	3,740
5億円 "	84	67	277	105	277	1,174
10億円 "	7	6	28	11	28	90
20億円 "	4	2	11	4	11	52
50億円 "	-	-	3	1	3	48
100億円 "	-	-	1	0	1	4
100億円超	-	-	-	-	-	-
計	367,238	243,934	1,631,465	619,957	1,631,465	2,051,381

## (その7)不動産所得者・給与所得者

合計所得階級	雑損控除		医療費控除		社会保険料控除		小規模企業 共済等掛金控除	
	人員	金額	人員	金額	人員	金額	人員	金額
	人	百万円	人	百万円	人	百万円	人	百万円
<b>不動産所得者</b>								
70万円以下	28	18	3,852	380	19,161	2,319	319	92
100万円 "	55	8	10,932	988	45,821	6,325	623	73
150万円 "	150	24	29,079	3,666	103,537	20,745	2,445	499
200万円 "	180	42	32,699	5,429	102,652	27,628	3,824	1,331
250万円 "	151	42	33,143	6,670	92,191	30,192	4,405	1,821
300万円 "	121	38	34,081	7,706	81,334	30,727	4,739	2,207
400万円 "	207	93	65,150	16,962	137,771	60,795	10,298	5,182
500万円 "	149	67	53,227	15,372	103,774	53,544	9,751	5,276
600万円 "	92	54	39,038	12,104	73,498	42,429	8,324	4,803
700万円 "	59	38	29,277	9,249	53,927	33,399	7,051	4,274
800万円 "	51	33	22,259	7,377	39,939	25,956	5,815	3,624
1,000万円 "	64	62	30,557	10,549	53,714	36,816	8,751	5,683
1,200万円 "	35	33	18,440	6,707	32,161	23,245	5,686	3,810
1,500万円 "	25	20	16,483	6,122	28,193	21,577	5,615	3,902
2,000万円 "	22	56	13,888	5,531	23,389	18,793	4,989	3,525
3,000万円 "	23	31	10,199	4,369	16,487	13,941	3,919	2,837
5,000万円 "	8	23	5,001	2,324	7,899	7,006	1,806	1,326
1億円 "	5	23	1,868	1,005	2,829	2,648	637	466
2億円 "	-	-	375	217	545	542	112	81
5億円 "	-	-	60	45	88	91	12	8
10億円 "	-	-	6	10	7	6	1	1
20億円 "	-	-	1	1	1	2	-	-
50億円 "	-	-	-	-	-	-	-	-
100億円 "	-	-	-	-	-	-	-	-
100億円超	-	-	-	-	-	-	-	-
計	1,425	707	449,615	122,784	1,018,918	458,725	89,122	50,823
<b>給与所得者</b>								
70万円以下	12	8	3,384	288	25,048	3,194	309	97
100万円 "	18	1	6,993	534	51,222	7,242	644	73
150万円 "	65	16	25,313	2,258	168,981	36,546	2,403	437
200万円 "	99	24	41,770	4,339	216,010	65,317	4,984	1,350
250万円 "	125	34	44,543	5,188	201,370	75,354	6,313	2,002
300万円 "	101	30	41,634	5,586	168,514	74,444	6,911	2,497
400万円 "	150	53	69,118	10,442	266,097	144,089	14,284	5,690
500万円 "	117	36	52,123	8,676	198,408	134,748	14,056	6,208
600万円 "	87	26	41,131	7,341	159,277	130,876	12,533	5,890
700万円 "	103	38	35,423	6,610	129,521	120,943	10,918	5,500
800万円 "	76	23	29,183	5,891	99,580	100,964	9,177	4,756
1,000万円 "	87	37	42,222	9,332	136,351	149,173	13,934	7,574
1,200万円 "	56	24	30,547	7,251	93,008	108,126	10,597	6,229
1,500万円 "	52	27	33,561	8,577	97,348	121,165	10,900	6,616
2,000万円 "	61	38	36,189	10,062	100,099	135,311	10,913	6,821
3,000万円 "	48	31	30,381	9,536	76,181	106,335	8,880	5,635
5,000万円 "	23	48	17,797	6,802	40,773	56,504	5,491	3,628
1億円 "	11	8	8,247	3,697	17,555	24,503	2,263	1,537
2億円 "	-	-	1,801	963	3,602	5,163	420	281
5億円 "	-	-	441	274	814	1,218	91	67
10億円 "	-	-	60	57	110	173	5	4
20億円 "	-	-	13	14	31	52	3	2
50億円 "	-	-	4	4	6	18	-	-
100億円 "	-	-	-	-	-	-	-	-
100億円超	-	-	-	-	-	-	-	-
計	1,291	500	591,878	113,721	2,249,906	1,601,458	146,029	72,896

## 第 3 表 所得控除表 ( 続 )

(その8)不動産所得者・給与所得者

合計所得階級	生 命 保 険 料 控 除					
	一 般		個 人 年 金		介 護 医 療	
	人 員	金 額	人 員	金 額	人 員	金 額
	人	百万円	人	百万円	人	百万円
<b>不動産所得者</b>						
70万円以下	13,782	579	1,685	78	5,599	141
100万円 "	28,029	1,200	2,767	129	10,640	277
150万円 "	63,800	2,746	5,925	272	24,427	656
200万円 "	65,031	2,848	6,339	294	24,360	679
250万円 "	60,799	2,685	5,950	276	23,969	670
300万円 "	55,881	2,476	5,741	265	22,038	626
400万円 "	97,283	4,367	10,497	487	38,369	1,107
500万円 "	74,457	3,367	8,716	406	29,600	870
600万円 "	53,960	2,458	7,229	335	21,392	634
700万円 "	40,171	1,834	5,189	240	15,882	479
800万円 "	30,122	1,384	4,062	190	11,945	368
1,000万円 "	40,970	1,894	5,922	277	16,226	490
1,200万円 "	24,882	1,156	4,020	189	9,387	289
1,500万円 "	21,879	1,017	3,872	182	8,641	267
2,000万円 "	18,126	849	3,332	156	7,025	220
3,000万円 "	12,595	593	2,591	122	4,678	146
5,000万円 "	5,906	279	1,177	55	2,168	70
1億円 "	2,033	95	395	19	751	25
2億円 "	491	24	71	3	116	4
5億円 "	49	2	11	1	14	0
10億円 "	4	0	1	0	1	0
20億円 "	1	0	-	-	-	-
50億円 "	-	-	-	-	-	-
100億円 "	-	-	-	-	-	-
100億円超	-	-	-	-	-	-
計	710,251	31,854	85,492	3,976	277,228	8,018
<b>給与所得者</b>						
70万円以下	24,777	1,052	2,777	125	10,502	261
100万円 "	39,362	1,666	5,333	236	17,849	464
150万円 "	126,102	5,406	19,562	879	59,804	1,557
200万円 "	171,192	7,454	26,704	1,210	81,819	2,199
250万円 "	164,632	7,306	26,293	1,196	79,647	2,196
300万円 "	141,760	6,340	24,619	1,125	67,904	1,864
400万円 "	228,575	10,331	44,929	2,057	109,797	3,048
500万円 "	175,322	7,991	41,595	1,932	84,645	2,381
600万円 "	144,438	6,662	39,184	1,822	71,686	2,025
700万円 "	117,350	5,455	35,741	1,690	58,768	1,678
800万円 "	89,603	4,177	28,505	1,352	44,648	1,273
1,000万円 "	121,039	5,677	38,726	1,842	59,192	1,704
1,200万円 "	81,632	3,849	24,572	1,163	38,362	1,133
1,500万円 "	85,500	4,035	24,745	1,171	39,237	1,166
2,000万円 "	88,323	4,205	24,427	1,161	39,363	1,198
3,000万円 "	66,609	3,186	18,138	863	28,602	884
5,000万円 "	34,578	1,663	9,122	437	14,041	441
1億円 "	14,694	707	3,567	171	5,600	177
2億円 "	2,774	133	657	31	932	30
5億円 "	558	26	110	5	193	6
10億円 "	74	4	13	1	26	1
20億円 "	20	1	5	0	6	0
50億円 "	3	0	1	0	1	0
100億円 "	-	-	-	-	-	-
100億円超	-	-	-	-	-	-
計	1,918,917	87,326	439,325	20,470	912,624	25,687

## (その9)不動産所得者・給与所得者

合計所得階級	生命保険料控除(続)		地震保険料控除		寄附金控除		障害者等控除	
	人員	金額	人員	金額	人員	金額	同居特別	特別
							障害者数	障害者数
不動産所得者	実 人	百万円	人	百万円	人	百万円	人	人
70万円以下	15,317	791	4,626	95	552	13	-	-
100万円 "	30,584	1,604	12,082	260	1,054	28	-	601
150万円 "	68,475	3,671	32,918	773	2,463	77	4	3,789
200万円 "	69,507	3,820	37,283	938	2,696	99	91	5,267
250万円 "	64,605	3,625	36,241	958	2,645	119	718	5,289
300万円 "	58,911	3,366	34,097	927	2,786	131	1,339	4,893
400万円 "	102,352	5,952	61,269	1,733	5,190	265	2,693	8,248
500万円 "	78,238	4,643	48,851	1,441	4,690	262	2,528	6,157
600万円 "	56,637	3,419	36,232	1,105	3,759	259	1,804	4,202
700万円 "	41,709	2,549	27,184	849	2,923	217	1,230	3,154
800万円 "	31,321	1,940	20,668	660	2,286	182	1,047	2,115
1,000万円 "	42,296	2,658	28,183	926	3,519	310	1,376	2,762
1,200万円 "	25,578	1,633	17,056	570	2,294	284	847	1,637
1,500万円 "	22,395	1,458	15,400	530	2,409	384	694	1,575
2,000万円 "	18,611	1,221	12,879	454	2,408	479	564	1,180
3,000万円 "	12,958	855	8,992	327	2,391	630	330	803
5,000万円 "	6,073	402	4,294	162	1,581	690	135	374
1億円 "	2,121	137	1,489	56	682	480	42	69
2億円 "	491	25	259	10	155	261	12	21
5億円 "	51	3	44	2	31	51	-	5
10億円 "	4	0	4	0	2	29	-	2
20億円 "	1	0	1	0	-	-	-	-
50億円 "	-	-	-	-	-	-	-	-
100億円 "	-	-	-	-	-	-	-	-
100億円超	-	-	-	-	-	-	-	-
計	748,235	43,774	440,052	12,777	46,516	5,250	15,454	52,143
給与所得者								
70万円以下	26,428	1,435	2,813	53	413	27	-	-
100万円 "	42,837	2,361	5,823	103	444	10	-	139
150万円 "	137,013	7,837	26,768	467	1,501	35	-	890
200万円 "	182,828	10,858	53,425	974	2,633	59	198	2,002
250万円 "	175,206	10,690	59,717	1,143	3,279	85	932	2,311
300万円 "	149,295	9,326	54,624	1,072	3,459	91	1,544	2,285
400万円 "	239,236	15,435	93,605	1,879	7,741	238	3,049	3,779
500万円 "	181,432	12,295	75,481	1,544	8,031	291	2,502	2,734
600万円 "	147,455	10,505	64,671	1,329	7,911	333	2,131	2,312
700万円 "	120,835	8,815	54,674	1,130	7,878	396	1,753	1,932
800万円 "	92,432	6,800	42,420	874	6,813	387	1,513	1,337
1,000万円 "	125,419	9,220	58,600	1,217	11,322	733	1,611	1,757
1,200万円 "	84,614	6,142	40,263	846	9,112	770	1,228	1,445
1,500万円 "	88,669	6,368	43,335	899	11,752	1,260	1,067	1,427
2,000万円 "	91,509	6,559	46,201	970	13,564	1,875	1,193	1,524
3,000万円 "	68,984	4,925	35,688	816	15,223	2,735	828	1,119
5,000万円 "	35,941	2,539	18,983	481	9,625	2,525	434	599
1億円 "	14,919	1,031	8,183	232	4,778	2,382	131	269
2億円 "	2,845	191	1,564	48	1,114	1,013	43	50
5億円 "	570	37	322	11	263	448	3	8
10億円 "	75	5	48	2	46	164	-	-
20億円 "	21	1	14	1	13	53	-	-
50億円 "	3	0	1	0	4	156	-	-
100億円 "	-	-	-	-	-	-	-	-
100億円超	-	-	-	-	-	-	-	-
計	2,008,566	133,374	787,223	16,090	126,919	16,067	20,160	27,919

### 第 3 表 所得控除表（続）

（その10）不動産所得者・給与所得者

合計所得階級	障害者等控除（続）						配偶者控除	
	障害者数	特 定	寡 婦 数	寡 夫 数	人 員	金 額	一 般	老 人
		寡 婦 数					配 偶 者 数	配 偶 者 数
	人	人	人	人	実 人	百 万 円	人	人
<b>不動産所得者</b>								
70万円以下	136	-	306	-	442	119	-	-
100万円 "	1,306	19	11,604	9	13,522	3,735	419	147
150万円 "	5,145	296	32,500	50	39,579	11,800	5,379	6,834
200万円 "	6,798	1,139	29,552	208	39,169	12,444	8,902	10,577
250万円 "	6,675	1,669	23,957	204	34,523	11,564	10,832	10,797
300万円 "	6,188	1,624	19,117	301	29,898	10,443	11,213	9,896
400万円 "	10,580	2,414	28,524	500	46,918	16,857	21,352	17,513
500万円 "	7,929	1,642	18,966	363	33,247	12,293	16,407	13,337
600万円 "	5,463	-	1,722	-	12,031	4,974	12,019	8,820
700万円 "	4,077	-	1,282	-	8,846	3,631	8,618	5,823
800万円 "	2,846	-	750	-	6,197	2,602	6,212	3,972
1,000万円 "	4,007	-	974	-	8,365	3,482	8,171	4,913
1,200万円 "	2,172	-	493	-	4,761	2,010	4,843	2,614
1,500万円 "	1,733	-	421	-	4,048	1,732	4,158	2,028
2,000万円 "	1,439	-	287	-	3,247	1,361	3,246	1,513
3,000万円 "	988	-	160	-	2,152	879	2,037	921
5,000万円 "	322	-	52	-	853	352	802	365
1億円 "	128	-	16	-	255	98	257	122
2億円 "	18	-	3	-	48	23	45	22
5億円 "	2	-	-	-	7	3	5	4
10億円 "	-	-	-	-	2	1	3	-
20億円 "	-	-	-	-	-	-	-	-
50億円 "	-	-	-	-	-	-	-	-
100億円 "	-	-	-	-	-	-	-	-
100億円超	-	-	-	-	-	-	-	-
計	67,952	8,803	170,686	1,635	288,110	100,402	124,920	100,218
<b>給与所得者</b>								
70万円以下	101	-	14	-	115	31	-	-
100万円 "	612	111	2,239	-	3,101	864	1,045	39
150万円 "	2,447	1,048	7,517	222	12,015	3,473	21,653	2,832
200万円 "	4,739	1,620	8,255	412	16,893	5,136	54,024	7,176
250万円 "	6,432	2,074	6,891	542	18,322	6,093	63,175	8,224
300万円 "	5,373	1,432	5,756	642	16,293	5,751	56,253	7,114
400万円 "	8,374	1,588	7,410	836	23,884	8,842	87,132	10,239
500万円 "	5,634	1,232	4,670	852	16,830	6,413	63,698	6,038
600万円 "	4,737	-	1,225	-	9,845	4,133	51,985	3,234
700万円 "	4,043	-	803	-	8,167	3,396	46,812	2,224
800万円 "	2,729	-	527	-	5,856	2,549	37,862	1,624
1,000万円 "	3,721	-	813	-	7,559	3,135	53,083	2,309
1,200万円 "	2,437	-	459	-	5,341	2,281	35,661	1,698
1,500万円 "	2,394	-	453	-	5,136	2,140	39,380	1,762
2,000万円 "	2,534	-	495	-	5,509	2,322	43,963	1,766
3,000万円 "	1,634	-	321	-	3,771	1,596	31,043	1,406
5,000万円 "	868	-	138	-	1,976	837	12,934	757
1億円 "	365	-	62	-	800	321	4,976	315
2億円 "	58	-	5	-	156	69	1,028	65
5億円 "	15	-	3	-	29	10	264	16
10億円 "	2	-	-	-	2	1	23	2
20億円 "	-	-	-	-	-	-	5	-
50億円 "	-	-	-	-	-	-	4	-
100億円 "	-	-	-	-	-	-	-	-
100億円超	-	-	-	-	-	-	-	-
計	59,249	9,105	48,056	3,506	161,600	59,393	706,003	58,840

## (その11)不動産所得者・給与所得者

合計所得階級	配偶者控除(続)		配偶者特別控除		扶 養 控 除			
	配偶者計	金 額	人 員	金 額	一般の控除 対象扶養 親 族 数	特定扶養 親 族 数	同居老親等 親 族 数	同居老親等 以外の老人 扶養親族数
	人	百万円	人	百万円	人	人	人	人
不動産所得者								
70万円以下	-	-	-	-	-	-	-	-
100万円 "	566	230	278	49	367	-	55	56
150万円 "	12,213	5,324	1,185	274	1,619	208	610	328
200万円 "	19,479	8,460	1,520	380	4,571	426	1,766	769
250万円 "	21,629	9,299	1,611	401	6,783	1,018	2,346	1,285
300万円 "	21,109	9,011	1,607	401	7,411	1,266	2,826	1,463
400万円 "	38,865	16,520	3,008	754	14,749	3,244	5,418	2,728
500万円 "	29,744	12,636	2,283	568	12,975	3,032	4,600	2,357
600万円 "	20,839	8,801	1,508	373	10,120	2,671	3,360	1,534
700万円 "	14,441	6,070	1,131	280	7,433	1,913	2,328	1,292
800万円 "	10,184	4,267	765	187	5,794	1,798	1,832	945
1,000万円 "	13,084	5,463	927	225	7,868	2,383	2,360	1,350
1,200万円 "	7,457	3,095	-	-	4,906	1,795	1,286	725
1,500万円 "	6,186	2,553	-	-	4,531	1,620	1,144	611
2,000万円 "	4,759	1,960	-	-	3,967	1,546	776	495
3,000万円 "	2,958	1,216	-	-	2,652	1,121	416	324
5,000万円 "	1,167	480	-	-	1,197	598	159	159
1億円 "	379	156	-	-	399	194	66	56
2億円 "	67	28	-	-	99	60	12	18
5億円 "	9	4	-	-	9	9	2	1
10億円 "	3	1	-	-	2	1	-	1
20億円 "	-	-	-	-	-	1	-	-
50億円 "	-	-	-	-	-	-	-	-
100億円 "	-	-	-	-	-	-	-	-
100億円超	-	-	-	-	-	-	-	-
計	225,138	95,574	15,823	3,893	97,452	24,904	31,362	16,497
給与所得者								
70万円以下	-	-	-	-	-	-	-	-
100万円 "	1,084	416	591	99	941	-	86	85
150万円 "	24,485	9,588	4,005	868	2,701	668	1,255	445
200万円 "	61,200	23,974	7,531	1,727	8,454	1,956	5,014	2,094
250万円 "	71,399	27,954	8,290	1,931	13,811	4,204	8,701	3,550
300万円 "	63,367	24,791	7,173	1,677	14,316	5,496	8,609	3,532
400万円 "	97,371	38,025	11,360	2,659	27,124	12,344	15,224	6,616
500万円 "	69,736	27,103	8,392	1,968	24,031	13,725	12,038	5,421
600万円 "	55,219	21,307	6,951	1,639	23,428	13,858	10,622	4,711
700万円 "	49,036	18,856	5,269	1,261	21,726	14,516	8,614	5,115
800万円 "	39,486	15,167	3,761	898	18,034	12,446	6,116	3,692
1,000万円 "	55,392	21,280	4,271	1,008	25,512	18,656	7,779	5,515
1,200万円 "	37,359	14,366	-	-	17,894	12,411	4,098	4,058
1,500万円 "	41,142	15,810	-	-	18,369	12,766	3,802	4,409
2,000万円 "	45,729	17,554	-	-	21,708	13,480	3,593	4,414
3,000万円 "	32,449	12,471	-	-	19,082	11,469	2,613	4,029
5,000万円 "	13,691	5,278	-	-	11,123	6,496	1,350	2,199
1億円 "	5,291	2,042	-	-	5,147	2,935	464	935
2億円 "	1,093	422	-	-	932	621	100	205
5億円 "	280	108	-	-	217	124	16	36
10億円 "	25	10	-	-	25	13	5	3
20億円 "	5	2	-	-	3	5	-	1
50億円 "	4	2	-	-	1	-	-	-
100億円 "	-	-	-	-	-	-	-	-
100億円超	-	-	-	-	-	-	-	-
計	764,843	296,524	67,594	15,736	274,579	158,189	100,099	61,065

## 第 3 表 所得控除表 ( 続 )

(その12)不動産所得者・給与所得者

合計所得階級	扶養控除(続)		基礎控除		計	
	人員	金額	人員	金額	人員	金額
	実 人	百万円	人	百万円	実 人	百万円
不動産所得者						
70万円以下	-	-	30,899	11,742	30,899	15,570
100万円 "	478	198	55,742	21,182	55,742	34,681
150万円 "	2,742	1,258	114,404	43,474	114,404	91,585
200万円 "	7,167	3,399	109,397	41,571	109,397	105,541
250万円 "	10,300	5,196	96,803	36,785	96,803	106,672
300万円 "	11,244	5,955	84,677	32,177	84,677	103,089
400万円 "	21,245	12,100	142,068	53,986	142,068	191,200
500万円 "	17,892	10,640	106,352	40,414	106,352	157,157
600万円 "	13,734	8,213	75,166	28,563	75,166	115,099
700万円 "	9,977	6,000	54,966	20,887	54,966	87,443
800万円 "	7,829	4,851	40,695	15,464	40,695	67,143
1,000万円 "	10,344	6,508	54,634	20,761	54,634	93,442
1,200万円 "	6,429	4,089	32,641	12,404	32,641	57,879
1,500万円 "	5,769	3,699	28,613	10,873	28,613	52,852
2,000万円 "	4,920	3,169	23,692	9,003	23,692	45,552
3,000万円 "	3,255	2,111	16,721	6,354	16,721	33,551
5,000万円 "	1,444	1,000	7,990	3,036	7,990	16,801
1億円 "	521	339	2,875	1,093	2,875	6,501
2億円 "	120	91	556	211	556	1,489
5億円 "	13	11	89	34	89	251
10億円 "	2	2	7	3	7	53
20億円 "	1	1	1	0	1	4
50億円 "	-	-	-	-	-	-
100億円 "	-	-	-	-	-	-
100億円超	-	-	-	-	-	-
計	135,426	78,830	1,078,988	410,015	1,078,988	1,383,555
給与所得者						
70万円以下	-	-	43,483	16,524	43,483	21,656
100万円 "	1,112	448	63,618	24,175	63,618	36,328
150万円 "	4,926	2,389	188,274	71,544	188,274	135,458
200万円 "	16,324	8,358	227,189	86,332	227,189	208,448
250万円 "	25,796	14,647	208,495	79,228	208,495	224,350
300万円 "	25,924	15,591	173,271	65,843	173,271	206,698
400万円 "	46,462	30,089	272,131	103,410	272,131	360,851
500万円 "	39,600	27,363	202,298	76,873	202,298	303,519
600万円 "	36,686	26,055	161,987	61,555	161,987	270,988
700万円 "	34,793	24,852	131,480	49,962	131,480	241,759
800万円 "	27,499	20,013	101,115	38,424	101,115	196,745
1,000万円 "	39,514	28,607	138,418	52,599	138,418	283,914
1,200万円 "	26,340	18,943	94,261	35,819	94,261	200,797
1,500万円 "	26,671	19,344	98,519	37,437	98,519	219,644
2,000万円 "	28,536	20,944	101,296	38,492	101,296	240,947
3,000万円 "	24,755	17,926	77,092	29,295	77,092	191,303
5,000万円 "	14,022	10,158	41,444	15,749	41,444	104,549
1億円 "	6,098	4,523	18,028	6,851	18,028	47,126
2億円 "	1,188	902	3,762	1,430	3,762	10,482
5億円 "	251	187	876	333	876	2,693
10億円 "	34	22	117	44	117	481
20億円 "	7	5	31	12	31	141
50億円 "	1	0	6	2	6	183
100億円 "	-	-	-	-	-	-
100億円超	-	-	-	-	-	-
計	426,539	291,368	2,347,191	891,933	2,347,191	3,509,059



## (その13)雑所得者・他の区分に該当しない所得者

合計所得階級	雑損控除		医療費控除		社会保険料控除		小規模企業 共済等掛金控除	
	人員	金額	人員	金額	人員	金額	人員	金額
	人	百万円	人	百万円	人	百万円	人	百万円
雑所得者								
70万円以下	52	50	3,242	240	17,267	1,174	254	45
100万円 "	43	7	9,625	793	37,227	5,649	427	45
150万円 "	146	26	42,052	3,921	134,866	29,671	1,544	221
200万円 "	217	47	62,543	6,935	176,770	50,608	2,152	456
250万円 "	243	64	54,679	7,295	137,067	45,225	1,962	563
300万円 "	169	66	40,494	6,662	85,986	31,641	1,534	548
400万円 "	174	82	38,497	7,481	75,665	30,935	1,965	811
500万円 "	72	48	15,915	3,227	30,501	14,196	916	425
600万円 "	43	34	9,151	1,882	16,750	8,717	668	375
700万円 "	26	20	5,152	1,209	8,891	5,134	389	244
800万円 "	17	11	2,667	712	4,676	2,820	218	136
1,000万円 "	7	8	2,223	710	4,299	2,732	265	167
1,200万円 "	7	10	891	299	1,962	1,311	123	79
1,500万円 "	1	13	612	223	1,598	1,166	123	71
2,000万円 "	1	1	473	158	1,396	1,124	110	66
3,000万円 "	1	1	401	159	1,104	1,002	106	67
5,000万円 "	2	3	274	110	694	658	82	49
1億円 "	1	2	147	77	378	369	52	34
2億円 "	-	-	64	30	142	132	19	13
5億円 "	-	-	22	11	52	57	4	3
10億円 "	-	-	2	0	6	7	-	-
20億円 "	-	-	4	2	6	6	1	1
50億円 "	-	-	1	0	1	1	-	-
100億円 "	-	-	-	-	1	1	-	-
100億円超	-	-	-	-	-	-	-	-
計	1,222	492	289,131	42,139	737,305	234,338	12,914	4,420
他の区分に該 当しない所得者								
70万円以下	13	4	527	53	3,690	357	67	18
100万円 "	7	2	1,052	107	6,101	570	81	7
150万円 "	10	4	2,282	306	11,127	1,426	226	47
200万円 "	22	7	2,581	412	11,335	1,948	291	81
250万円 "	12	3	2,598	448	10,848	2,181	317	97
300万円 "	17	4	2,704	535	10,201	2,249	293	97
400万円 "	51	29	5,547	1,231	18,967	4,803	592	225
500万円 "	22	28	5,033	1,200	17,201	4,903	567	235
600万円 "	32	18	4,662	1,126	14,959	4,678	478	201
700万円 "	25	13	4,470	1,089	14,348	4,865	475	213
800万円 "	19	21	3,826	969	12,200	4,560	441	199
1,000万円 "	36	27	6,419	1,612	19,189	7,500	794	373
1,200万円 "	20	34	5,097	1,352	14,626	6,017	709	348
1,500万円 "	37	22	6,255	1,721	17,325	7,921	860	431
2,000万円 "	24	21	7,478	2,147	20,015	9,941	1,123	593
3,000万円 "	17	10	8,993	2,741	22,524	12,257	1,424	808
5,000万円 "	24	43	7,932	2,691	18,376	10,871	1,362	803
1億円 "	8	9	5,914	2,260	12,508	8,231	1,114	699
2億円 "	6	28	2,495	1,085	4,898	3,786	518	334
5億円 "	1	1	1,106	522	2,096	1,874	226	148
10億円 "	-	-	238	138	498	516	57	38
20億円 "	-	-	90	54	197	217	16	9
50億円 "	-	-	43	32	86	102	6	5
100億円 "	-	-	6	1	18	24	-	-
100億円超	-	-	2	1	9	11	3	2
計	403	327	87,350	23,831	263,342	101,807	12,040	6,011

## 第 3 表 所得控除表 ( 続 )

(その14)雑所得者・他の区分に該当しない所得者

合計所得階級	生 命 保 険 料 控 除					
	一 般		個 人 年 金		介 護 医 療	
	人 員	金 額	人 員	金 額	人 員	金 額
	人	百万円	人	百万円	人	百万円
雑所得者						
70万円以下	12,988	544	754	33	4,825	122
100万円 "	28,183	1,214	1,509	67	10,609	284
150万円 "	101,768	4,404	5,081	225	37,681	1,025
200万円 "	134,471	5,911	5,737	259	47,033	1,304
250万円 "	104,601	4,606	4,500	196	35,967	1,018
300万円 "	65,475	2,883	2,797	123	22,865	643
400万円 "	57,972	2,577	3,612	163	19,878	583
500万円 "	24,730	1,109	1,579	72	9,138	275
600万円 "	13,800	626	1,111	52	5,571	167
700万円 "	7,484	340	642	30	2,869	83
800万円 "	3,758	172	420	19	1,548	45
1,000万円 "	3,360	152	461	22	1,375	40
1,200万円 "	1,542	70	310	15	645	18
1,500万円 "	1,324	59	317	15	564	15
2,000万円 "	1,123	50	256	12	554	15
3,000万円 "	833	37	237	11	342	10
5,000万円 "	633	28	200	9	316	9
1億円 "	424	19	118	5	165	5
2億円 "	269	6	43	2	86	2
5億円 "	33	1	11	1	13	0
10億円 "	3	0	1	0	-	-
20億円 "	3	0	-	-	1	0
50億円 "	-	-	-	-	-	-
100億円 "	-	-	-	-	1	0
100億円超	-	-	-	-	-	-
計	564,777	24,810	29,696	1,330	202,046	5,660
他の区分に該当しない所得者						
70万円以下	2,801	119	473	22	1,022	26
100万円 "	4,435	190	621	29	1,640	44
150万円 "	7,703	326	1,319	61	3,117	79
200万円 "	7,446	327	1,261	58	3,056	85
250万円 "	7,380	323	1,057	49	3,016	81
300万円 "	6,840	297	835	38	2,980	84
400万円 "	12,786	560	1,524	71	5,701	157
500万円 "	11,694	514	1,648	76	4,775	130
600万円 "	10,262	452	1,437	66	4,284	120
700万円 "	10,492	457	1,336	62	4,507	127
800万円 "	8,870	389	1,159	52	3,762	107
1,000万円 "	13,700	605	1,791	84	5,710	162
1,200万円 "	10,620	465	1,324	60	4,304	119
1,500万円 "	12,783	569	1,611	76	5,337	147
2,000万円 "	14,575	652	1,996	92	6,170	175
3,000万円 "	16,373	735	2,283	108	6,680	195
5,000万円 "	13,236	603	1,977	92	5,129	154
1億円 "	8,911	408	1,458	67	3,623	108
2億円 "	3,590	166	587	28	1,392	41
5億円 "	1,537	72	303	14	530	16
10億円 "	331	16	60	3	101	3
20億円 "	128	6	22	1	37	1
50億円 "	54	3	7	0	15	0
100億円 "	12	1	-	-	5	0
100億円超	4	0	-	-	-	-
計	186,563	8,254	26,089	1,206	76,893	2,164

## (その15)雑所得者・他の区分に該当しない所得者

合計所得階級	生命保険料控除(続)		地震保険料控除		寄附金控除		障害者等控除	
	人員	金額	人員	金額	人員	金額	同居特別	特別
							障害者数	障害者数
雑所得者	実 人	百万円	人	百万円	人	百万円	人	人
70万円以下	13,630	697	3,886	71	409	10	-	-
100万円 "	29,800	1,565	11,193	211	887	25	-	180
150万円 "	106,566	5,647	49,540	960	3,338	89	-	2,812
200万円 "	138,861	7,460	70,638	1,404	5,475	153	189	5,380
250万円 "	107,170	5,813	56,958	1,163	5,131	151	1,359	5,010
300万円 "	66,661	3,643	36,526	764	3,989	146	1,504	3,876
400万円 "	59,877	3,321	33,693	735	4,359	169	1,389	3,568
500万円 "	25,409	1,448	14,366	320	2,377	97	399	1,061
600万円 "	14,414	835	8,121	188	1,713	79	204	424
700万円 "	7,685	446	4,285	103	1,147	65	155	202
800万円 "	3,973	236	2,156	54	674	49	56	106
1,000万円 "	3,565	214	1,893	49	651	46	50	112
1,200万円 "	1,615	99	768	18	341	39	37	66
1,500万円 "	1,324	82	589	14	269	32	37	41
2,000万円 "	1,156	75	483	10	255	52	40	33
3,000万円 "	879	58	391	8	268	94	23	19
5,000万円 "	633	38	221	6	173	95	19	16
1億円 "	424	19	130	3	90	70	1	6
2億円 "	269	7	50	1	58	95	2	5
5億円 "	34	2	15	0	19	226	-	-
10億円 "	3	0	2	0	3	18	-	-
20億円 "	3	0	3	0	2	19	1	-
50億円 "	-	-	-	-	1	363	-	-
100億円 "	1	0	-	-	-	-	-	-
100億円超	-	-	-	-	-	-	-	-
計	583,952	31,705	295,907	6,084	31,629	2,185	5,465	22,917
他の区分に該当しない所得者								
70万円以下	3,061	162	524	11	76	2	-	-
100万円 "	4,631	255	1,051	20	109	5	-	114
150万円 "	8,351	461	2,564	51	219	10	-	524
200万円 "	8,271	464	3,017	61	282	16	62	555
250万円 "	7,882	449	3,055	66	290	18	40	438
300万円 "	7,326	415	2,863	62	255	19	165	572
400万円 "	13,811	782	5,924	128	590	45	418	880
500万円 "	12,485	714	5,320	115	550	40	287	905
600万円 "	10,977	635	4,814	105	525	47	292	848
700万円 "	10,813	637	4,613	100	463	47	296	656
800万円 "	9,245	544	4,096	91	450	64	213	596
1,000万円 "	14,259	846	6,615	152	836	68	440	956
1,200万円 "	10,913	642	5,197	123	638	85	257	762
1,500万円 "	13,066	783	6,309	151	838	109	367	958
2,000万円 "	14,994	914	7,577	188	1,082	185	397	948
3,000万円 "	16,814	1,029	8,910	234	1,361	344	456	1,103
5,000万円 "	13,677	842	7,462	208	1,426	549	421	960
1億円 "	9,294	577	5,302	159	1,243	698	202	487
2億円 "	3,676	229	2,081	64	670	1,309	65	214
5億円 "	1,570	101	867	27	410	1,339	30	60
10億円 "	341	21	177	6	129	1,109	9	10
20億円 "	134	8	67	2	64	907	1	4
50億円 "	56	3	28	1	32	289	-	-
100億円 "	12	1	6	0	9	44	-	-
100億円超	4	0	2	0	5	560	-	-
計	195,663	11,516	88,441	2,123	12,552	7,907	4,418	12,550

## 第 3 表 所得控除表（続）

（その16）雑所得者・他の区分に該当しない所得者

合計所得階級	障害者等控除（続）						配偶者控除	
	障害者数	特 定	寡 婦 数	寡 夫 数	人 員	金 額	一 般	老 人
		寡 婦 数					配 偶 者 数	配 偶 者 数
	人	人	人	人	実 人	百 万 円	人	人
雑 所 得 者								
70万円以下	67	-	33	-	100	27	-	-
100万円 "	821	63	1,633	-	2,697	757	985	81
150万円 "	4,638	287	6,946	22	14,328	4,359	32,799	17,031
200万円 "	9,321	543	5,708	239	20,562	6,606	57,370	37,862
250万円 "	9,316	393	4,222	274	19,575	6,890	47,509	34,203
300万円 "	6,183	252	2,273	263	13,618	5,121	29,121	23,859
400万円 "	5,370	286	1,846	242	11,896	4,583	25,747	18,123
500万円 "	1,307	138	676	38	3,415	1,318	11,851	5,645
600万円 "	811	-	95	-	1,491	567	7,263	2,670
700万円 "	412	-	27	-	756	316	3,887	1,484
800万円 "	213	-	50	-	414	155	1,792	774
1,000万円 "	163	-	11	-	320	129	1,555	524
1,200万円 "	90	-	4	-	186	80	590	202
1,500万円 "	86	-	8	-	169	70	472	129
2,000万円 "	59	-	11	-	133	62	398	78
3,000万円 "	49	-	6	-	95	40	352	46
5,000万円 "	27	-	5	-	55	29	185	25
1億円 "	3	-	-	-	10	4	120	9
2億円 "	3	-	1	-	11	5	37	2
5億円 "	2	-	-	-	2	1	11	1
10億円 "	-	-	-	-	-	-	4	-
20億円 "	-	-	-	-	1	1	1	-
50億円 "	-	-	-	-	-	-	-	-
100億円 "	-	-	-	-	-	-	-	-
100億円超	-	-	-	-	-	-	-	-
計	38,941	1,962	23,555	1,078	89,834	31,117	222,049	142,748
他の区分に該当しない所得者								
70万円以下	23	-	56	-	79	21	-	-
100万円 "	217	5	659	5	1,000	285	130	55
150万円 "	562	38	1,368	11	2,411	747	860	638
200万円 "	674	124	1,457	11	2,728	890	1,347	972
250万円 "	619	111	1,641	11	2,664	857	1,582	1,060
300万円 "	542	135	1,416	17	2,548	933	1,702	1,091
400万円 "	1,180	218	2,416	31	4,714	1,721	3,417	2,245
500万円 "	970	203	2,043	41	4,045	1,473	3,245	2,111
600万円 "	970	-	269	-	2,193	893	3,183	1,861
700万円 "	934	-	176	-	1,920	784	3,631	1,637
800万円 "	696	-	182	-	1,512	635	3,075	1,430
1,000万円 "	1,253	-	337	-	2,719	1,142	4,284	2,243
1,200万円 "	896	-	230	-	1,997	802	3,218	1,767
1,500万円 "	1,165	-	300	-	2,637	1,054	3,959	1,967
2,000万円 "	1,115	-	294	-	2,510	1,057	4,568	2,206
3,000万円 "	1,524	-	357	-	3,234	1,291	5,170	2,347
5,000万円 "	1,077	-	247	-	2,483	1,057	4,110	1,861
1億円 "	650	-	148	-	1,402	562	2,597	1,124
2億円 "	207	-	75	-	530	210	960	345
5億円 "	61	-	11	-	162	66	402	89
10億円 "	16	-	3	-	38	16	108	9
20億円 "	5	-	1	-	10	4	48	6
50億円 "	1	-	-	-	1	0	23	2
100億円 "	-	-	1	-	1	0	8	-
100億円超	-	-	-	-	-	-	2	-
計	15,357	834	13,687	127	43,538	16,502	51,629	27,066

## (その17)雑所得者・他の区分に該当しない所得者

合計所得階級	配偶者控除(続)		配偶者特別控除		扶 養 控 除			
	配偶者計	金 額	人 員	金 額	一般の控除 対象扶養 親 族 数	特定扶養 親 族 数	同居老親等 親 族 数	同居老親等 以外の老人 扶養親族数
	人	百万円	人	百万円	人	人	人	人
雑 所 得 者								
70万円以下	-	-	-	-	-	-	-	-
100万円 "	1,066	413	730	124	129	-	42	25
150万円 "	49,830	20,639	4,859	1,156	1,389	88	642	413
200万円 "	95,232	39,974	7,019	1,798	4,231	303	2,159	1,326
250万円 "	81,712	34,471	5,411	1,412	5,273	560	2,682	1,288
300万円 "	52,980	22,518	3,171	845	4,623	406	2,119	845
400万円 "	43,870	18,483	2,748	730	4,590	681	1,667	986
500万円 "	17,496	7,213	976	253	1,661	361	715	453
600万円 "	9,933	4,042	522	140	1,096	175	467	307
700万円 "	5,371	2,189	226	58	574	114	290	216
800万円 "	2,566	1,052	137	36	458	87	157	113
1,000万円 "	2,079	842	92	22	416	118	152	123
1,200万円 "	792	321	-	-	231	70	111	115
1,500万円 "	601	241	-	-	194	95	74	53
2,000万円 "	476	189	-	-	215	78	78	104
3,000万円 "	398	156	-	-	194	102	59	72
5,000万円 "	210	82	-	-	132	77	52	52
1億円 "	129	50	-	-	84	34	18	24
2億円 "	39	15	-	-	21	14	5	8
5億円 "	12	5	-	-	16	10	1	6
10億円 "	4	2	-	-	1	1	-	1
20億円 "	1	0	-	-	2	-	1	-
50億円 "	-	-	-	-	-	-	-	-
100億円 "	-	-	-	-	-	1	-	-
100億円超	-	-	-	-	-	-	-	-
計	364,797	152,898	25,891	6,572	25,530	3,375	11,491	6,530
他の区分に該当 しない所得者								
70万円以下	-	-	-	-	-	-	-	-
100万円 "	185	76	54	11	24	-	4	29
150万円 "	1,498	633	143	34	198	5	149	44
200万円 "	2,319	978	165	41	470	90	334	130
250万円 "	2,642	1,110	181	45	508	186	362	105
300万円 "	2,793	1,170	173	42	690	188	407	159
400万円 "	5,662	2,376	346	85	1,430	437	924	330
500万円 "	5,356	2,246	340	85	1,372	449	701	275
600万円 "	5,044	2,103	314	79	1,380	403	713	403
700万円 "	5,268	2,166	335	84	1,433	423	600	277
800万円 "	4,505	1,855	289	71	1,211	395	590	269
1,000万円 "	6,527	2,705	375	94	2,083	578	767	412
1,200万円 "	4,985	2,071	-	-	1,364	526	488	273
1,500万円 "	5,926	2,449	-	-	2,031	616	694	393
2,000万円 "	6,774	2,795	-	-	2,279	781	830	432
3,000万円 "	7,517	3,091	-	-	2,768	988	948	443
5,000万円 "	5,971	2,455	-	-	2,495	806	632	465
1億円 "	3,721	1,526	-	-	1,658	646	364	372
2億円 "	1,305	530	-	-	685	375	138	181
5億円 "	491	195	-	-	329	157	59	56
10億円 "	117	45	-	-	88	50	12	17
20億円 "	54	21	-	-	31	17	6	8
50億円 "	25	10	-	-	15	9	2	1
100億円 "	8	3	-	-	3	3	2	-
100億円超	2	1	-	-	-	2	1	-
計	78,695	32,611	2,715	671	24,545	8,130	9,727	5,074

### 第 3 表 所得控除表 ( 続 )

(その18)雑所得者・他の区分に該当しない所得者

合計所得階級	扶養控除(続)		基礎控除		計	
	人員	金額	人員	金額	人員	金額
	実 人	百万円	人	百万円	実 人	百万円
雑所得者						
70万円以下	-	-	23,586	8,963	23,586	11,276
100万円 "	196	85	42,630	16,199	42,630	25,874
150万円 "	2,521	1,154	141,230	53,667	141,230	121,510
200万円 "	7,804	3,687	179,931	68,374	179,931	187,503
250万円 "	9,277	4,530	138,755	52,727	138,755	160,306
300万円 "	7,301	3,647	86,981	33,053	86,981	108,654
400万円 "	6,883	3,613	76,660	29,131	76,660	100,074
500万円 "	2,666	1,491	30,938	11,756	30,938	41,791
600万円 "	1,753	945	16,982	6,453	16,982	24,257
700万円 "	1,004	562	9,038	3,434	9,038	13,779
800万円 "	671	374	4,774	1,814	4,774	7,451
1,000万円 "	629	380	4,431	1,684	4,431	6,984
1,200万円 "	389	251	2,026	770	2,026	3,279
1,500万円 "	334	202	1,658	630	1,658	2,744
2,000万円 "	350	226	1,462	556	1,462	2,517
3,000万円 "	310	207	1,157	440	1,157	2,231
5,000万円 "	207	154	734	279	734	1,504
1億円 "	93	75	397	151	397	855
2億円 "	35	24	154	59	154	380
5億円 "	19	16	55	21	55	342
10億円 "	2	1	6	2	6	32
20億円 "	2	1	6	2	6	32
50億円 "	-	-	1	0	1	365
100億円 "	1	1	1	0	1	2
100億円超	-	-	-	-	-	-
計	42,447	21,627	763,593	290,165	763,593	823,742
他の区分に該当しない所得者						
70万円以下	-	-	7,846	2,981	7,846	3,609
100万円 "	57	25	9,472	3,599	9,472	4,962
150万円 "	390	186	15,497	5,889	15,497	9,794
200万円 "	956	491	14,396	5,470	14,396	10,861
250万円 "	1,014	571	13,251	5,035	13,251	10,879
300万円 "	1,243	693	12,213	4,641	12,213	10,860
400万円 "	2,412	1,513	22,069	8,386	22,069	21,325
500万円 "	2,257	1,343	19,611	7,452	19,611	19,833
600万円 "	2,193	1,385	16,857	6,406	16,857	17,676
700万円 "	2,183	1,292	15,897	6,041	15,897	17,330
800万円 "	1,889	1,180	13,572	5,157	13,572	15,347
1,000万円 "	3,051	1,798	21,315	8,100	21,315	24,416
1,200万円 "	2,067	1,264	16,218	6,163	16,218	18,899
1,500万円 "	2,811	1,751	19,003	7,221	19,003	23,613
2,000万円 "	3,262	2,047	21,845	8,301	21,845	28,189
3,000万円 "	4,033	2,437	24,376	9,263	24,376	33,505
5,000万円 "	3,204	2,046	19,734	7,499	19,734	29,064
1億円 "	2,240	1,427	13,273	5,044	13,273	21,190
2億円 "	1,012	663	5,145	1,955	5,145	10,194
5億円 "	419	285	2,174	826	2,174	5,384
10億円 "	110	80	515	196	515	2,164
20億円 "	45	30	210	80	210	1,333
50億円 "	16	13	90	34	90	489
100億円 "	3	4	22	8	22	87
100億円超	2	2	11	4	11	581
計	36,869	22,526	304,612	115,753	304,612	341,584

## 第 4 表 税 額 控 除 表

(その1)合計・事業所得者

合計所得階級	配 当 控 除		住宅借入金等特別控除		そ の 他		合 計	
	人 員	金 額	人 員	金 額	人 員	金 額	人 員	金 額
	人	百万円	人	百万円	人	百万円	実 人	百万円
<b>合 計</b>								
70万円以下	733	10	364	6	863	9	1,889	25
100万円 "	1,281	6	191	4	1,711	9	3,133	19
150万円 "	4,640	25	1,314	24	5,234	40	11,027	89
200万円 "	7,634	50	3,697	96	7,574	71	18,588	217
250万円 "	8,910	71	6,386	217	8,317	92	23,170	381
300万円 "	9,322	92	9,280	423	7,934	103	25,938	618
400万円 "	18,528	219	26,854	1,850	13,927	256	57,654	2,324
500万円 "	17,150	266	32,964	3,218	12,095	278	60,162	3,762
600万円 "	14,884	319	32,007	3,901	10,834	324	55,180	4,543
700万円 "	12,885	352	26,719	3,642	9,762	348	46,753	4,341
800万円 "	10,607	360	20,646	2,983	8,266	332	36,992	3,675
1,000万円 "	15,832	683	28,197	4,361	13,384	654	53,242	5,697
1,200万円 "	10,927	613	19,349	3,249	10,354	619	37,483	4,481
1,500万円 "	13,334	857	21,946	3,989	12,304	830	43,327	5,676
2,000万円 "	15,389	1,250	23,789	4,555	14,405	1,180	48,125	6,985
3,000万円 "	16,674	2,338	17,409	3,429	8,197	1,413	38,494	7,181
5,000万円 "	13,506	3,353	-	-	5,434	1,733	18,029	5,086
1億円 "	8,062	3,954	-	-	3,443	2,091	10,827	6,045
2億円 "	2,659	3,077	-	-	1,192	2,430	3,582	5,507
5億円 "	1,058	3,043	-	-	478	3,605	1,396	6,648
10億円 "	240	2,148	-	-	95	1,081	302	3,229
20億円 "	110	1,983	-	-	43	1,991	135	3,974
50億円 "	53	775	-	-	21	1,056	59	1,830
100億円 "	14	798	-	-	4	37	16	835
100億円超	6	505	-	-	3	162	7	666
<b>計</b>	<b>204,438</b>	<b>27,147</b>	<b>271,112</b>	<b>35,945</b>	<b>155,874</b>	<b>20,742</b>	<b>595,510</b>	<b>83,834</b>
<b>事業所得者</b>								
70万円以下	119	1	153	2	340	4	580	8
100万円 "	269	1	86	2	449	3	784	7
150万円 "	903	4	565	12	1,155	12	2,585	27
200万円 "	1,411	7	1,653	47	1,468	20	4,463	73
250万円 "	1,659	8	3,055	114	1,731	24	6,332	146
300万円 "	1,855	10	4,860	239	1,677	28	8,217	277
400万円 "	3,444	22	13,571	1,003	3,184	69	19,647	1,094
500万円 "	2,836	18	14,278	1,497	2,737	87	19,239	1,602
600万円 "	2,223	15	10,486	1,364	2,313	107	14,313	1,486
700万円 "	1,801	16	6,960	989	1,922	116	9,946	1,121
800万円 "	1,385	13	4,617	673	1,586	112	6,900	797
1,000万円 "	1,842	21	5,254	799	2,490	224	8,584	1,044
1,200万円 "	1,008	10	2,962	476	1,990	226	5,275	711
1,500万円 "	676	12	2,961	500	2,489	275	5,408	787
2,000万円 "	616	12	3,305	626	3,317	413	6,222	1,051
3,000万円 "	568	14	3,145	655	2,728	548	5,626	1,217
5,000万円 "	351	27	-	-	2,061	579	2,284	606
1億円 "	151	18	-	-	1,216	790	1,292	808
2億円 "	41	6	-	-	322	1,045	338	1,051
5億円 "	19	3	-	-	88	2,134	97	2,137
10億円 "	4	1	-	-	9	474	9	475
20億円 "	2	2	-	-	5	382	5	384
50億円 "	3	5	-	-	3	54	3	58
100億円 "	-	-	-	-	1	0	1	0
100億円超	-	-	-	-	-	-	-	-
<b>計</b>	<b>23,186</b>	<b>246</b>	<b>77,911</b>	<b>8,998</b>	<b>35,281</b>	<b>7,724</b>	<b>128,150</b>	<b>16,968</b>

## 第 4 表 税 額 控 除 表 ( 続 )

(その2)不動産所得者・給与所得者

合計所得階級	配 当 控 除		住宅借入金等特別控除		そ の 他		合 計	
	人 員	金 額	人 員	金 額	人 員	金 額	人 員	金 額
	人	百万円	人	百万円	人	百万円	実 人	百万円
<b>不動産所得者</b>								
70万円以下	147	2	39	1	202	1	373	4
100万円 "	318	1	26	0	446	2	777	3
150万円 "	1,384	6	110	2	1,172	7	2,633	15
200万円 "	1,994	12	221	6	1,455	11	3,613	29
250万円 "	2,282	19	409	14	1,519	17	4,126	49
300万円 "	2,484	24	598	26	1,530	18	4,497	68
400万円 "	5,232	66	1,639	102	2,998	47	9,582	216
500万円 "	4,764	81	2,101	186	2,988	60	9,505	328
600万円 "	3,946	91	1,988	229	2,360	62	7,939	382
700万円 "	3,217	98	1,766	241	1,984	63	6,638	402
800万円 "	2,701	98	1,461	217	1,629	57	5,457	372
1,000万円 "	3,684	163	2,226	353	2,498	99	7,887	614
1,200万円 "	1,997	110	1,408	241	1,661	72	4,789	423
1,500万円 "	1,581	81	1,309	241	1,512	72	4,145	394
2,000万円 "	1,513	66	1,041	199	1,463	79	3,738	344
3,000万円 "	1,278	75	704	143	652	74	2,482	292
5,000万円 "	844	58	-	-	295	55	1,091	113
1億円 "	458	52	-	-	153	37	578	89
2億円 "	129	29	-	-	26	20	149	50
5億円 "	38	18	-	-	7	4	40	22
10億円 "	2	6	-	-	2	0	3	6
20億円 "	-	-	-	-	-	-	-	-
50億円 "	-	-	-	-	-	-	-	-
100億円 "	-	-	-	-	-	-	-	-
100億円超	-	-	-	-	-	-	-	-
計	<b>39,993</b>	<b>1,157</b>	<b>17,046</b>	<b>2,200</b>	<b>26,552</b>	<b>858</b>	<b>80,042</b>	<b>4,216</b>
<b>給与所得者</b>								
70万円以下	154	2	143	2	157	2	438	7
100万円 "	175	1	50	1	276	1	496	3
150万円 "	646	3	380	6	949	7	1,948	16
200万円 "	1,330	8	1,278	32	1,598	14	4,153	54
250万円 "	1,813	12	2,290	74	1,931	21	5,941	107
300万円 "	2,174	17	3,234	137	2,082	24	7,342	177
400万円 "	5,477	49	10,776	698	4,532	77	20,289	823
500万円 "	6,499	87	15,805	1,476	4,389	82	25,887	1,645
600万円 "	6,437	129	18,860	2,250	4,496	102	28,575	2,482
700万円 "	6,180	158	17,294	2,340	4,678	118	26,803	2,617
800万円 "	5,243	174	13,973	2,027	4,149	116	22,038	2,317
1,000万円 "	8,333	339	19,892	3,100	7,272	256	33,123	3,694
1,200万円 "	6,594	353	14,302	2,441	5,928	252	24,833	3,045
1,500万円 "	9,562	580	16,788	3,119	7,408	381	30,717	4,080
2,000万円 "	11,422	789	18,412	3,572	8,600	556	34,572	4,918
3,000万円 "	12,345	1,226	12,415	2,446	3,649	588	25,920	4,260
5,000万円 "	9,929	1,654	-	-	2,044	781	11,426	2,435
1億円 "	5,351	1,678	-	-	1,254	818	6,226	2,497
2億円 "	1,394	995	-	-	476	880	1,726	1,875
5億円 "	326	488	-	-	158	601	431	1,089
10億円 "	41	143	-	-	21	136	59	279
20億円 "	15	105	-	-	5	133	18	238
50億円 "	3	125	-	-	2	57	4	183
100億円 "	-	-	-	-	-	-	-	-
100億円超	-	-	-	-	-	-	-	-
計	<b>101,443</b>	<b>9,115</b>	<b>165,892</b>	<b>23,719</b>	<b>66,054</b>	<b>6,006</b>	<b>312,965</b>	<b>38,840</b>



## (その3)雑所得者・他の区分に該当しない所得者

合計所得階級	配 当 控 除		住宅借入金等特別控除		そ の 他		合 計	
	人 員	金 額	人 員	金 額	人 員	金 額	人 員	金 額
	人	百万円	人	百万円	人	百万円	実 人	百万円
雑 所 得 者								
70万円以下	119	1	23	0	122	1	258	3
100万円 "	291	1	22	0	448	2	755	3
150万円 "	1,223	6	235	4	1,757	11	3,174	21
200万円 "	2,387	15	501	10	2,831	23	5,607	47
250万円 "	2,649	23	581	14	2,924	27	6,022	64
300万円 "	2,268	29	502	15	2,421	28	5,060	72
400万円 "	3,255	51	656	30	2,722	44	6,385	125
500万円 "	1,955	41	478	31	1,524	27	3,762	100
600万円 "	1,284	38	346	27	1,216	29	2,679	94
700万円 "	776	33	236	24	766	24	1,661	81
800万円 "	460	24	148	17	464	19	991	61
1,000万円 "	464	34	172	22	448	26	984	82
1,200万円 "	188	15	118	17	208	16	462	48
1,500万円 "	113	7	128	24	172	30	382	60
2,000万円 "	93	5	122	24	133	24	320	53
3,000万円 "	78	5	118	24	87	35	262	64
5,000万円 "	40	5	-	-	66	53	98	57
1億円 "	34	12	-	-	43	70	68	83
2億円 "	17	4	-	-	22	31	34	35
5億円 "	6	5	-	-	9	93	14	98
10億円 "	-	-	-	-	2	9	2	9
20億円 "	2	53	-	-	1	4	2	58
50億円 "	-	-	-	-	-	-	-	-
100億円 "	-	-	-	-	-	-	-	-
100億円超	-	-	-	-	-	-	-	-
計	17,702	409	4,386	282	18,386	626	38,982	1,317
他の区分に該当しない所得者								
70万円以下	194	3	6	0	42	0	240	4
100万円 "	228	2	7	0	92	1	321	3
150万円 "	484	6	24	1	201	3	687	10
200万円 "	512	8	44	2	222	3	752	13
250万円 "	507	10	51	2	212	4	749	16
300万円 "	541	12	86	6	224	5	822	23
400万円 "	1,120	31	212	18	491	18	1,751	67
500万円 "	1,096	39	302	27	457	22	1,769	88
600万円 "	994	45	327	31	449	24	1,674	100
700万円 "	911	47	463	47	412	26	1,705	120
800万円 "	818	50	447	49	438	29	1,606	129
1,000万円 "	1,509	127	653	87	676	49	2,664	263
1,200万円 "	1,140	125	559	76	567	53	2,124	254
1,500万円 "	1,402	178	760	104	723	72	2,675	355
2,000万円 "	1,745	377	909	135	892	107	3,273	619
3,000万円 "	2,405	1,018	1,027	162	1,081	168	4,204	1,348
5,000万円 "	2,342	1,609	-	-	968	265	3,130	1,874
1億円 "	2,068	2,193	-	-	777	376	2,663	2,569
2億円 "	1,078	2,042	-	-	346	454	1,335	2,496
5億円 "	669	2,529	-	-	216	774	814	3,303
10億円 "	193	1,998	-	-	61	462	229	2,460
20億円 "	91	1,822	-	-	32	1,472	110	3,294
50億円 "	47	644	-	-	16	945	52	1,589
100億円 "	14	798	-	-	3	37	15	834
100億円超	6	505	-	-	3	162	7	666
計	22,114	16,219	5,877	746	9,601	5,529	35,371	22,494

## 第 5 表 源泉徴収税額表

(その1)合計・事業所得者

合計所得階級	合 計		給 与 所 得 に 対 す る 税 額			
			年 末 調 整 さ れ た も の		年 末 調 整 さ れ な い も の	
	人 員	金 額	人 員	金 額	人 員	金 額
	実 人	百万円	人	百万円	人	百万円
合 計						
70万円以下	21,669	320	4,007	40	9,856	64
100万円 "	59,703	628	16,096	124	24,544	349
150万円 "	245,468	5,121	77,265	1,259	99,893	2,556
200万円 "	365,760	10,175	125,375	3,457	130,741	3,303
250万円 "	347,305	13,187	124,834	4,724	125,593	4,026
300万円 "	286,905	14,161	112,715	5,604	107,962	4,270
400万円 "	431,231	32,016	186,780	13,583	173,696	10,357
500万円 "	311,504	36,949	142,605	16,428	130,188	12,084
600万円 "	241,352	44,009	115,102	19,912	104,385	15,278
700万円 "	191,375	50,928	92,458	23,637	86,597	19,025
800万円 "	146,871	53,745	70,862	25,499	69,786	20,930
1,000万円 "	201,987	106,422	96,018	49,330	101,329	44,050
1,200万円 "	136,351	109,988	61,413	47,325	76,377	50,151
1,500万円 "	142,155	175,271	59,609	66,825	88,033	86,629
2,000万円 "	146,572	301,800	51,369	87,867	102,271	176,445
3,000万円 "	119,956	426,088	19,272	26,949	94,935	346,479
5,000万円 "	70,996	468,105	7,023	7,093	57,445	399,655
1億円 "	34,798	422,375	2,951	2,407	28,002	361,814
2億円 "	9,277	196,883	831	630	7,273	161,221
5億円 "	3,021	112,934	513	406	2,224	85,944
10億円 "	616	43,166	83	106	476	29,001
20億円 "	234	28,932	28	28	194	17,987
50億円 "	95	13,184	13	16	77	8,671
100億円 "	20	4,786	2	2	18	1,944
100億円超	10	3,158	2	3	8	869
計	3,515,231	2,674,333	1,367,226	403,253	1,621,903	1,863,100
事業所得者						
70万円以下	2,474	96	14	0	607	6
100万円 "	5,074	27	8	0	1,162	7
150万円 "	14,002	130	105	1	4,090	36
200万円 "	18,192	183	245	2	5,645	65
250万円 "	19,852	291	341	5	6,421	99
300万円 "	19,239	315	450	8	6,228	103
400万円 "	32,194	749	900	24	10,632	229
500万円 "	22,635	822	751	23	7,503	219
600万円 "	15,764	1,027	563	23	5,454	192
700万円 "	11,777	1,310	381	22	4,199	179
800万円 "	9,314	1,650	356	21	3,554	183
1,000万円 "	13,550	4,373	514	41	5,780	354
1,200万円 "	10,036	5,800	408	47	4,993	421
1,500万円 "	11,862	12,013	299	41	6,691	689
2,000万円 "	14,623	23,572	295	59	9,168	1,402
3,000万円 "	14,808	34,824	282	121	9,646	2,281
5,000万円 "	10,623	40,854	231	215	7,787	2,713
1億円 "	5,406	34,353	123	83	4,043	2,285
2億円 "	1,197	15,525	55	66	778	1,101
5億円 "	269	9,133	20	21	139	766
10億円 "	26	1,909	2	1	12	149
20億円 "	9	1,313	-	-	7	226
50億円 "	3	392	1	4	3	195
100億円 "	1	914	-	-	1	0
100億円超	-	-	-	-	-	-
計	252,930	191,574	6,344	827	104,543	13,902

## (その2)合計・事業所得者

合計所得階級	給与所得に対する税額		給与所得以外の所得に対する税額			
	計				うち公的年金等に対する税額	
	人 員	金 額	人 員	金 額	人 員	金 額
	実 人	百万円	人	百万円	人	百万円
合 計						
70万円以下	13,341	104	9,427	217	-	-
100万円 "	38,684	473	23,453	155	12,509	98
150万円 "	162,210	3,815	105,718	1,306	72,489	964
200万円 "	233,585	6,760	187,299	3,415	143,259	2,792
250万円 "	229,525	8,750	185,855	4,438	139,136	3,432
300万円 "	201,449	9,874	149,791	4,287	107,221	3,140
400万円 "	324,952	23,940	216,315	8,077	141,682	5,470
500万円 "	242,756	28,511	150,256	8,438	88,730	5,219
600万円 "	194,144	35,190	111,721	8,819	58,646	4,743
700万円 "	157,051	42,662	86,396	8,266	39,932	3,516
800万円 "	121,928	46,428	66,104	7,317	26,994	2,321
1,000万円 "	169,848	93,379	93,280	13,043	34,471	2,730
1,200万円 "	116,812	97,475	65,089	12,512	21,280	1,685
1,500万円 "	123,152	153,453	74,477	21,817	21,320	1,688
2,000万円 "	128,476	264,312	82,599	37,488	19,740	1,553
3,000万円 "	103,786	373,429	71,029	52,660	16,107	1,201
5,000万円 "	61,321	406,748	46,140	61,358	9,828	726
1億円 "	29,833	364,221	24,291	58,154	4,831	362
2億円 "	7,869	161,851	6,438	35,032	1,338	102
5億円 "	2,581	86,350	2,082	26,585	515	35
10億円 "	539	29,106	412	14,059	83	5
20億円 "	214	18,015	159	10,917	37	2
50億円 "	84	8,687	66	4,496	17	1
100億円 "	19	1,946	16	2,839	3	0
100億円超	8	872	7	2,286	-	-
計	2,664,167	2,266,353	1,758,420	407,980	960,168	41,785
事業所得者						
70万円以下	616	6	1,858	90	-	-
100万円 "	1,170	7	3,904	20	37	0
150万円 "	4,194	37	9,808	93	369	2
200万円 "	5,890	67	12,302	116	834	8
250万円 "	6,762	104	13,090	187	1,194	16
300万円 "	6,662	111	12,577	204	1,507	26
400万円 "	11,505	252	20,689	497	2,975	84
500万円 "	8,230	242	14,405	580	2,095	79
600万円 "	5,967	215	9,797	812	1,406	70
700万円 "	4,542	201	7,293	1,110	1,030	51
800万円 "	3,880	203	6,197	1,447	766	44
1,000万円 "	6,220	396	10,161	3,977	973	63
1,200万円 "	5,331	468	8,144	5,333	618	41
1,500万円 "	6,923	731	10,543	11,282	749	55
2,000万円 "	9,370	1,461	13,935	22,110	851	54
3,000万円 "	9,797	2,402	14,247	32,422	1,315	82
5,000万円 "	7,893	2,929	10,365	37,925	547	31
1億円 "	4,105	2,367	5,343	31,985	256	14
2億円 "	804	1,167	1,169	14,358	45	3
5億円 "	154	787	257	8,346	10	1
10億円 "	13	150	25	1,759	2	0
20億円 "	7	226	8	1,087	1	0
50億円 "	3	200	3	192	-	-
100億円 "	1	0	1	914	-	-
100億円超	-	-	-	-	-	-
計	110,039	14,729	186,121	176,845	17,580	726

## 第 5 表 源泉徴収税額表（続）

(その3)不動産所得者・給与所得者

合計所得階級	合 計		給 与 所 得 に 対 す る 税 額			
			年 末 調 整 さ れ た も の		年 末 調 整 さ れ な い も の	
	人 員	金 額	人 員	金 額	人 員	金 額
	実 人	百 万 円	人	百 万 円	人	百 万 円
<b>不動産所得者</b>						
70万円以下	1,321	56	113	1	489	5
100万円 "	2,154	13	78	0	748	4
150万円 "	10,121	95	1,178	8	3,292	30
200万円 "	17,041	233	1,986	18	5,012	58
250万円 "	22,370	400	2,807	41	5,816	91
300万円 "	26,285	580	3,391	62	6,644	129
400万円 "	59,743	1,808	9,217	236	14,196	368
500万円 "	53,883	2,318	8,951	296	13,346	454
600万円 "	42,099	2,501	8,098	352	11,545	562
700万円 "	32,483	2,425	6,946	369	9,191	562
800万円 "	25,070	2,243	5,624	364	7,841	628
1,000万円 "	34,736	3,982	8,416	730	11,588	1,250
1,200万円 "	21,409	3,290	5,567	661	7,899	1,131
1,500万円 "	19,327	4,191	5,171	913	7,425	1,645
2,000万円 "	16,616	5,298	4,533	1,198	7,034	2,305
3,000万円 "	12,260	6,684	3,611	1,566	5,982	3,401
5,000万円 "	6,221	6,640	1,856	1,232	3,463	4,152
1億円 "	2,383	6,664	594	514	1,565	5,047
2億円 "	485	2,963	132	171	354	2,281
5億円 "	78	934	21	22	57	794
10億円 "	6	231	2	3	4	127
20億円 "	1	159	-	-	1	159
50億円 "	-	-	-	-	-	-
100億円 "	-	-	-	-	-	-
100億円超	-	-	-	-	-	-
計	406,092	53,707	78,292	8,756	123,492	25,182
<b>給与所得者</b>						
70万円以下	12,853	89	3,854	39	8,273	48
100万円 "	34,890	465	15,870	123	20,976	329
150万円 "	137,796	3,707	70,903	1,221	81,812	2,408
200万円 "	192,927	6,601	114,948	3,371	100,331	2,974
250万円 "	184,436	8,591	112,698	4,553	92,259	3,536
300万円 "	160,214	9,806	100,852	5,388	78,025	3,727
400万円 "	259,754	24,097	165,919	13,008	128,354	9,166
500万円 "	196,728	29,292	127,658	15,897	98,110	10,981
600万円 "	158,776	36,327	103,150	19,379	80,176	14,141
700万円 "	129,750	43,796	82,709	23,108	68,219	17,928
800万円 "	100,358	47,360	63,129	25,002	55,186	19,821
1,000万円 "	137,678	94,514	84,176	48,308	79,585	42,005
1,200万円 "	93,916	98,223	53,127	46,348	60,580	48,192
1,500万円 "	98,365	155,186	51,457	65,419	70,184	83,650
2,000万円 "	101,185	266,490	43,140	85,726	81,741	171,567
3,000万円 "	77,010	373,173	11,587	23,680	74,090	338,446
5,000万円 "	41,383	403,331	1,960	3,850	41,208	388,121
1億円 "	17,998	355,847	335	660	17,991	344,346
2億円 "	3,720	153,119	-	-	3,714	146,289
5億円 "	854	75,281	-	-	845	71,860
10億円 "	113	23,881	-	-	111	22,528
20億円 "	31	13,365	-	-	31	12,740
50億円 "	6	5,664	-	-	6	4,877
100億円 "	-	-	-	-	-	-
100億円超	-	-	-	-	-	-
計	2,140,741	2,228,203	1,207,472	385,078	1,241,807	1,759,681

## (その4)不動産所得者・給与所得者

合計所得階級	給与所得に対する税額		給与所得以外の所得に対する税額			
	計				うち公的年金等に対する税額	
	人 員	金 額	人 員	金 額	人 員	金 額
	実 人	百万円	人	百万円	人	百万円
不動産所得者						
70万円以下	602	6	1,069	50	-	-
100万円 "	826	4	1,328	9	105	1
150万円 "	4,455	37	5,666	58	1,127	8
200万円 "	6,977	75	10,064	158	3,064	29
250万円 "	8,553	131	13,817	269	5,599	73
300万円 "	9,997	191	16,288	389	8,089	150
400万円 "	23,051	604	37,114	1,204	21,782	599
500万円 "	21,769	750	34,504	1,567	23,034	906
600万円 "	19,132	914	26,769	1,587	17,292	819
700万円 "	15,584	931	21,016	1,494	13,491	696
800万円 "	12,862	992	15,834	1,251	9,898	549
1,000万円 "	18,953	1,980	21,434	2,001	13,569	764
1,200万円 "	12,629	1,792	12,587	1,498	7,601	453
1,500万円 "	11,789	2,558	11,371	1,633	6,724	397
2,000万円 "	10,640	3,503	9,683	1,794	5,292	318
3,000万円 "	8,653	4,967	7,017	1,717	3,516	212
5,000万円 "	4,717	5,384	3,738	1,257	1,630	99
1億円 "	1,943	5,562	1,589	1,102	598	39
2億円 "	435	2,451	327	511	105	6
5億円 "	66	816	60	118	19	1
10億円 "	6	130	6	100	2	0
20億円 "	1	159	-	-	-	-
50億円 "	-	-	-	-	-	-
100億円 "	-	-	-	-	-	-
100億円超	-	-	-	-	-	-
計	193,640	33,939	251,281	19,768	142,537	6,118
給与所得者						
70万円以下	11,610	86	1,992	3	-	-
100万円 "	34,890	453	2,434	12	192	2
150万円 "	137,796	3,629	15,416	78	3,414	16
200万円 "	192,927	6,345	34,078	256	15,806	140
250万円 "	184,436	8,089	43,912	502	25,489	311
300万円 "	160,214	9,116	43,876	691	26,716	428
400万円 "	259,754	22,174	84,231	1,923	51,162	1,233
500万円 "	196,728	26,879	66,255	2,414	34,667	1,361
600万円 "	158,776	33,520	54,130	2,807	23,226	1,292
700万円 "	129,750	41,036	44,330	2,760	15,675	1,074
800万円 "	100,358	44,823	34,915	2,537	10,522	789
1,000万円 "	137,678	90,313	51,090	4,201	13,473	1,032
1,200万円 "	93,916	94,540	37,686	3,683	9,509	828
1,500万円 "	98,365	149,068	45,230	6,117	9,828	840
2,000万円 "	101,185	257,294	50,837	9,196	9,504	836
3,000万円 "	77,010	362,125	39,906	11,047	6,480	571
5,000万円 "	41,383	391,970	23,843	11,361	3,881	352
1億円 "	17,998	345,005	11,315	10,841	1,560	142
2億円 "	3,714	146,289	2,409	6,830	346	32
5億円 "	845	71,860	491	3,421	87	8
10億円 "	111	22,528	61	1,353	9	1
20億円 "	31	12,740	20	624	2	0
50億円 "	6	4,877	4	786	-	-
100億円 "	-	-	-	-	-	-
100億円超	-	-	-	-	-	-
計	2,139,481	2,144,760	688,461	83,444	261,548	11,288

## 第 5 表 源泉徴収税額表（続）

（その5）雑所得者・他の区分に該当しない所得者

合計所得階級	合 計		給 与 所 得 に 対 す る 税 額			
			年 末 調 整 さ れ た も の		年 末 調 整 さ れ な い も の	
	人 員	金 額	人 員	金 額	人 員	金 額
	実 人	百万円	人	百万円	人	百万円
雑 所 得 者						
70万円以下	4,424	40	8	0	412	4
100万円 "	16,683	114	135	0	1,524	8
150万円 "	80,901	1,152	5,013	30	10,407	79
200万円 "	134,003	3,096	8,038	65	19,414	203
250万円 "	116,500	3,805	8,772	123	20,467	289
300万円 "	76,812	3,321	7,758	142	16,453	296
400万円 "	69,915	4,973	9,978	295	19,030	553
500万円 "	28,781	3,985	4,372	177	9,548	374
600万円 "	16,088	3,540	2,125	111	5,494	304
700万円 "	8,523	2,517	1,181	71	3,071	250
800万円 "	4,424	1,641	633	45	1,651	182
1,000万円 "	3,998	1,682	759	92	1,564	224
1,200万円 "	1,792	903	549	89	707	148
1,500万円 "	1,457	818	516	144	541	162
2,000万円 "	1,258	978	465	213	546	274
3,000万円 "	1,011	1,261	461	308	454	389
5,000万円 "	632	1,081	309	240	295	396
1億円 "	326	1,345	126	120	186	814
2億円 "	123	885	42	30	70	487
5億円 "	51	1,180	11	11	37	647
10億円 "	5	270	2	1	4	157
20億円 "	3	376	1	1	2	15
50億円 "	1	496	-	-	1	1
100億円 "	1	0	1	0	-	-
100億円超	-	-	-	-	-	-
計	567,712	39,460	51,255	2,307	111,878	6,255
他の区分に該当 しない所得者						
70万円以下	597	39	18	0	75	1
100万円 "	902	8	5	0	134	1
150万円 "	2,648	37	66	0	292	3
200万円 "	3,597	62	158	1	339	4
250万円 "	4,147	99	216	3	630	11
300万円 "	4,355	139	264	5	612	15
400万円 "	9,625	389	766	20	1,484	41
500万円 "	9,477	533	873	33	1,681	55
600万円 "	8,625	614	1,166	47	1,716	78
700万円 "	8,842	879	1,241	67	1,917	106
800万円 "	7,705	851	1,120	67	1,554	116
1,000万円 "	12,025	1,871	2,153	158	2,812	216
1,200万円 "	9,198	1,772	1,762	181	2,198	258
1,500万円 "	11,144	3,064	2,166	307	3,192	483
2,000万円 "	12,890	5,463	2,936	671	3,782	896
3,000万円 "	14,867	10,147	3,331	1,274	4,763	1,963
5,000万円 "	12,137	16,199	2,667	1,557	4,692	4,272
1億円 "	8,685	24,166	1,773	1,031	4,217	9,322
2億円 "	3,752	24,391	602	363	2,357	11,064
5億円 "	1,769	26,406	461	352	1,146	11,876
10億円 "	466	16,875	77	101	345	6,039
20億円 "	190	13,719	27	27	153	4,847
50億円 "	85	6,633	12	12	67	3,597
100億円 "	18	3,872	1	2	17	1,944
100億円超	10	3,158	2	3	8	869
計	147,756	161,389	23,863	6,285	40,183	58,078

## (その6)雑所得者・他の区分に該当しない所得者

合計所得階級	給与所得に対する税額		給与所得以外の所得に対する税額			
	計				うちの公的年金等に対する税額	
	人 員	金 額	人 員	金 額	人 員	金 額
	実 人	百 万 円	人	百 万 円	人	百 万 円
雑 所 得 者						
70万円以下	420	4	4,004	36	-	-
100万円 "	1,659	8	15,024	106	12,145	95
150万円 "	15,407	109	72,538	1,043	67,449	936
200万円 "	27,294	267	127,755	2,828	123,259	2,608
250万円 "	28,939	411	111,724	3,394	106,257	3,017
300万円 "	23,700	437	73,571	2,884	70,140	2,512
400万円 "	28,419	848	66,879	4,125	63,495	3,476
500万円 "	13,530	551	28,114	3,434	26,518	2,781
600万円 "	7,427	416	15,242	3,124	14,164	2,438
700万円 "	4,100	321	7,990	2,196	7,177	1,551
800万円 "	2,211	227	4,070	1,414	3,463	819
1,000万円 "	2,246	316	3,321	1,366	2,551	628
1,200万円 "	1,145	237	1,265	665	774	191
1,500万円 "	992	306	851	512	506	182
2,000万円 "	963	487	706	491	324	103
3,000万円 "	794	697	590	564	186	52
5,000万円 "	518	636	311	445	102	11
1億円 "	284	934	187	411	44	7
2億円 "	103	517	76	369	21	11
5億円 "	42	658	35	522	7	0
10億円 "	5	157	2	113	-	-
20億円 "	2	16	3	360	1	0
50億円 "	1	1	1	494	1	0
100億円 "	1	0	-	-	-	-
100億円超	-	-	-	-	-	-
計	160,202	8,563	534,259	30,897	498,584	21,420
他の区分に該当しない所得者						
70万円以下	93	1	504	38	-	-
100万円 "	139	1	763	7	30	0
150万円 "	358	4	2,290	33	130	1
200万円 "	497	5	3,100	57	296	7
250万円 "	835	14	3,312	86	597	15
300万円 "	876	19	3,479	119	769	24
400万円 "	2,223	61	7,402	328	2,268	77
500万円 "	2,499	89	6,978	444	2,416	92
600万円 "	2,842	125	5,783	489	2,558	124
700万円 "	3,075	174	5,767	706	2,559	143
800万円 "	2,617	183	5,088	668	2,345	120
1,000万円 "	4,751	374	7,274	1,497	3,905	243
1,200万円 "	3,791	439	5,407	1,333	2,778	171
1,500万円 "	5,083	790	6,482	2,274	3,513	213
2,000万円 "	6,318	1,567	7,438	3,896	3,769	243
3,000万円 "	7,532	3,237	9,269	6,910	4,610	285
5,000万円 "	6,810	5,829	7,883	10,370	3,668	233
1億円 "	5,503	10,353	5,857	13,814	2,373	159
2億円 "	2,813	11,427	2,457	12,964	821	50
5億円 "	1,474	12,229	1,239	14,178	392	25
10億円 "	404	6,141	318	10,734	70	4
20億円 "	173	4,874	128	8,845	33	2
50億円 "	74	3,609	58	3,024	16	1
100億円 "	17	1,946	15	1,925	3	0
100億円超	8	872	7	2,286	-	-
計	60,805	64,363	98,298	97,026	39,919	2,234

# 第 6 表 専 従 者 表

(その1)合計・事業所得者

合計所得階級	青 色 申 告 者						
	納税者数	左 の うち 専 従 者 の ある 者				専 従 者 数	専 従 者 給 与 額
		専 従 者 1 人 の 者	専 従 者 2 人 の 者	専 従 者 3 人 以 上 の 者	計		
	人	人	人	人	人	人	百万円
合 計							
70万円以下	47,105	6,758	543	149	7,450	8,337	9,959
100万円 "	87,005	17,730	1,276	231	19,237	21,037	23,770
150万円 "	199,658	41,851	4,405	952	47,208	53,698	68,160
200万円 "	223,678	46,035	5,945	1,551	53,531	62,802	87,366
250万円 "	213,954	44,254	6,416	1,994	52,664	63,382	94,394
300万円 "	190,660	40,212	6,144	2,121	48,477	59,221	93,349
400万円 "	306,841	64,196	10,622	4,107	78,925	98,405	168,010
500万円 "	225,598	46,937	8,013	3,504	58,454	74,071	137,829
600万円 "	162,274	32,760	5,813	2,760	41,333	53,138	106,578
700万円 "	119,677	23,237	4,044	2,047	29,328	37,834	82,356
800万円 "	89,339	16,869	2,838	1,524	21,231	27,384	63,396
1,000万円 "	121,021	22,612	3,400	1,947	27,959	35,630	90,097
1,200万円 "	77,368	14,199	1,884	1,052	17,135	21,339	60,882
1,500万円 "	74,275	14,321	1,642	824	16,787	20,238	65,556
2,000万円 "	71,761	14,779	1,498	658	16,935	19,873	77,945
3,000万円 "	64,219	14,313	1,221	445	15,979	18,197	86,512
5,000万円 "	43,935	9,647	691	192	10,530	11,631	67,125
1億円 "	22,950	4,827	286	67	5,180	5,625	38,068
2億円 "	6,226	1,073	69	18	1,160	1,269	9,240
5億円 "	1,966	230	9	5	244	267	1,489
10億円 "	333	27	-	-	27	27	94
20億円 "	115	3	1	-	4	5	123
50億円 "	46	2	-	-	2	2	72
100億円 "	14	1	-	-	1	1	6
100億円超	7	-	-	-	-	-	-
計	2,350,025	476,873	66,760	26,148	569,781	693,413	1,432,376
事業所得者							
70万円以下	27,970	5,485	440	123	6,048	6,775	8,012
100万円 "	50,747	14,762	1,141	209	16,112	17,728	20,382
150万円 "	109,278	34,613	4,037	871	39,521	45,470	59,197
200万円 "	115,029	38,197	5,409	1,426	45,032	53,503	76,078
250万円 "	107,001	36,456	5,871	1,878	44,205	54,126	82,645
300万円 "	93,253	32,824	5,631	1,994	40,449	50,414	81,571
400万円 "	140,011	50,707	9,656	3,843	64,206	82,135	144,801
500万円 "	90,124	34,976	7,210	3,297	45,483	59,842	116,149
600万円 "	56,145	22,865	5,132	2,595	30,592	41,360	87,982
700万円 "	35,680	15,229	3,557	1,904	20,690	28,393	66,177
800万円 "	23,804	10,368	2,431	1,433	14,232	19,775	49,924
1,000万円 "	28,790	12,861	2,888	1,795	17,544	24,371	68,791
1,200万円 "	16,813	7,816	1,564	940	10,320	13,949	45,930
1,500万円 "	16,382	8,000	1,349	745	10,094	13,082	50,187
2,000万円 "	17,178	9,100	1,209	564	10,873	13,319	62,940
3,000万円 "	15,854	9,544	966	384	10,894	12,721	73,078
5,000万円 "	10,966	6,928	540	142	7,610	8,454	58,753
1億円 "	5,427	3,440	205	46	3,691	4,003	33,563
2億円 "	1,179	624	47	11	682	754	7,744
5億円 "	256	99	5	3	107	122	1,049
10億円 "	26	5	-	-	5	5	43
20億円 "	10	-	1	-	1	2	110
50億円 "	3	2	-	-	2	2	72
100億円 "	1	1	-	-	1	1	6
100億円超	-	-	-	-	-	-	-
計	961,927	354,902	59,289	24,203	438,394	550,306	1,195,187



## (その2)合計・事業所得者

合計所得階級	青 色 申 告 者 以 外 の 者						
	納税者数	左 の うち 専 従 者 の ある 者				専 従 者 数	専 従 者 控 除 額
		専 従 者 1 人 の 者	専 従 者 2 人 の 者	専 従 者 3 人 以 上 の 者	計		
	人	人	人	人	人	人	百万円
合 計							
70万円以下	135,479	4,020	55	11	4,086	4,170	2,531
100万円 "	200,990	9,460	143	26	9,629	9,831	7,161
150万円 "	489,746	17,416	408	78	17,902	18,486	13,850
200万円 "	532,296	16,815	499	95	17,409	18,119	13,719
250万円 "	441,100	13,983	616	108	14,707	15,566	11,799
300万円 "	328,884	11,072	564	121	11,757	12,591	9,561
400万円 "	429,649	14,844	931	209	15,984	17,373	13,203
500万円 "	262,227	8,631	677	174	9,482	10,523	7,958
600万円 "	182,030	4,773	405	102	5,280	5,908	4,433
700万円 "	135,993	2,894	257	76	3,227	3,645	2,697
800万円 "	99,416	1,786	158	35	1,979	2,209	1,668
1,000万円 "	131,437	1,876	168	50	2,094	2,373	1,794
1,200万円 "	86,882	933	85	18	1,036	1,159	871
1,500万円 "	91,607	720	49	13	782	859	659
2,000万円 "	95,095	553	35	13	601	662	508
3,000万円 "	71,832	353	18	5	376	406	306
5,000万円 "	37,285	178	7	2	187	198	151
1億円 "	17,210	84	3	2	89	96	70
2億円 "	4,609	31	1	-	32	33	24
5億円 "	1,505	2	-	-	2	2	2
10億円 "	340	2	-	-	2	2	1
20億円 "	144	-	-	-	-	-	-
50億円 "	54	-	-	-	-	-	-
100億円 "	10	-	-	-	-	-	-
100億円超	4	-	-	-	-	-	-
計	3,775,824	110,426	5,079	1,138	116,643	124,211	92,966
事業所得者							
70万円以下	48,800	3,678	50	11	3,739	3,818	2,338
100万円 "	65,786	8,664	130	25	8,819	9,006	6,700
150万円 "	120,721	14,992	378	72	15,442	15,982	12,443
200万円 "	110,032	13,950	459	92	14,501	15,165	11,879
250万円 "	90,749	11,726	566	103	12,395	13,188	10,240
300万円 "	69,149	9,310	517	115	9,942	10,716	8,298
400万円 "	83,551	12,286	843	197	13,326	14,592	11,278
500万円 "	38,502	6,839	620	164	7,623	8,585	6,603
600万円 "	17,167	3,537	363	98	3,998	4,574	3,485
700万円 "	8,609	1,998	216	72	2,286	2,652	2,019
800万円 "	4,795	1,144	132	33	1,309	1,509	1,165
1,000万円 "	4,870	1,144	134	44	1,322	1,553	1,195
1,200万円 "	2,291	502	68	17	587	690	523
1,500万円 "	1,707	343	36	11	390	449	348
2,000万円 "	1,383	260	23	12	295	342	265
3,000万円 "	851	133	9	1	143	154	123
5,000万円 "	352	53	4	2	59	67	52
1億円 "	160	24	-	1	25	27	21
2億円 "	39	7	-	-	7	7	6
5億円 "	21	1	-	-	1	1	1
10億円 "	2	-	-	-	-	-	-
20億円 "	1	-	-	-	-	-	-
50億円 "	-	-	-	-	-	-	-
100億円 "	-	-	-	-	-	-	-
100億円超	-	-	-	-	-	-	-
計	669,538	90,591	4,548	1,070	96,209	103,077	78,982

## 第 6 表 専 従 者 表 ( 続 )

(その3)不動産所得者・給与所得者

合計所得階級	青 色 申 告 者						専従者数	専従者給与額 百万円
	納税者数	左 の うち 専 従 者 の ある 者				計		
		専従者1人の者	専従者2人の者	専従者3人以上の者				
	人	人	人	人	人	人		
<b>不動産所得者</b>								
70万円以下	12,539	548	39	8	595	651	860	
100万円 "	24,753	1,303	73	11	1,387	1,486	1,597	
150万円 "	56,771	3,581	224	49	3,854	4,184	4,841	
200万円 "	59,858	4,296	335	83	4,714	5,226	6,792	
250万円 "	56,333	4,708	381	79	5,168	5,716	7,878	
300万円 "	52,178	4,881	369	89	5,339	5,894	8,381	
400万円 "	92,252	9,591	677	180	10,448	11,516	17,442	
500万円 "	73,883	8,989	526	149	9,664	10,518	16,914	
600万円 "	54,724	7,431	419	120	7,970	8,647	14,510	
700万円 "	41,696	6,016	326	93	6,435	6,967	12,806	
800万円 "	31,579	4,956	258	69	5,283	5,698	10,799	
1,000万円 "	43,825	7,386	359	100	7,845	8,420	17,021	
1,200万円 "	27,103	4,789	247	82	5,118	5,549	11,999	
1,500万円 "	24,132	4,509	208	54	4,771	5,095	11,776	
2,000万円 "	20,522	3,820	188	60	4,068	4,383	11,043	
3,000万円 "	14,879	2,684	137	33	2,854	3,065	8,590	
5,000万円 "	7,237	1,150	69	23	1,242	1,360	4,374	
1億円 "	2,601	327	15	5	347	376	1,517	
2億円 "	508	51	2	1	54	59	248	
5億円 "	82	8	-	-	8	8	28	
10億円 "	7	-	-	-	-	-	-	
20億円 "	1	-	-	-	-	-	-	
50億円 "	-	-	-	-	-	-	-	
100億円 "	-	-	-	-	-	-	-	
100億円超	-	-	-	-	-	-	-	
<b>計</b>	<b>697,463</b>	<b>81,024</b>	<b>4,852</b>	<b>1,288</b>	<b>87,164</b>	<b>94,818</b>	<b>169,416</b>	
<b>給与所得者</b>								
70万円以下	2,716	122	6	2	130	140	161	
100万円 "	4,393	174	10	-	184	194	185	
150万円 "	13,544	607	24	6	637	673	643	
200万円 "	22,561	924	49	12	985	1,059	1,054	
250万円 "	26,832	992	66	16	1,074	1,174	1,205	
300万円 "	27,856	1,030	77	12	1,119	1,220	1,271	
400万円 "	53,531	1,907	166	45	2,118	2,383	2,618	
500万円 "	50,159	1,735	188	27	1,950	2,197	2,608	
600万円 "	43,966	1,598	193	27	1,818	2,067	2,548	
700万円 "	37,087	1,347	118	22	1,487	1,656	2,112	
800万円 "	30,075	1,081	99	10	1,190	1,311	1,729	
1,000万円 "	42,390	1,595	82	22	1,699	1,829	2,538	
1,200万円 "	28,737	1,079	28	7	1,114	1,159	1,794	
1,500万円 "	28,098	1,104	27	6	1,137	1,177	1,963	
2,000万円 "	27,029	1,021	33	8	1,062	1,113	2,110	
3,000万円 "	24,439	943	26	2	971	1,003	2,117	
5,000万円 "	17,123	495	7	1	503	512	1,207	
1億円 "	8,145	166	4	1	171	177	497	
2億円 "	1,644	29	1	-	30	31	105	
5億円 "	396	9	-	-	9	9	50	
10億円 "	55	1	-	-	1	1	1	
20億円 "	17	-	-	-	-	-	-	
50億円 "	2	-	-	-	-	-	-	
100億円 "	-	-	-	-	-	-	-	
100億円超	-	-	-	-	-	-	-	
<b>計</b>	<b>490,795</b>	<b>17,959</b>	<b>1,204</b>	<b>226</b>	<b>19,389</b>	<b>21,085</b>	<b>28,516</b>	

## (その4)不動産所得者・給与所得者

合計所得階級	青色申告者以外の者						
	納税者数	左のうち専従者のある者				専従者数	専従者控除額
		専従者1人の者	専従者2人の者	専従者3人以上の者	計		
	人	人	人	人	人	人	百万円
<b>不動産所得者</b>							
70万円以下	18,360	120	2	-	122	124	64
100万円 "	30,989	330	6	1	337	345	222
150万円 "	57,633	766	18	1	785	805	506
200万円 "	49,539	853	21	-	874	895	612
250万円 "	40,470	852	35	4	891	940	644
300万円 "	32,499	745	30	2	777	811	576
400万円 "	49,816	1,280	58	7	1,345	1,426	1,037
500万円 "	32,469	976	32	7	1,015	1,063	791
600万円 "	20,442	707	25	2	734	765	587
700万円 "	13,270	455	26	3	484	519	383
800万円 "	9,116	372	22	1	395	419	317
1,000万円 "	10,809	435	27	5	467	505	381
1,200万円 "	5,538	226	13	1	240	256	196
1,500万円 "	4,481	194	10	1	205	217	172
2,000万円 "	3,170	134	6	-	140	146	115
3,000万円 "	1,842	67	5	-	72	77	59
5,000万円 "	753	19	-	-	19	19	15
1億円 "	274	6	-	-	6	6	4
2億円 "	48	1	-	-	1	1	1
5億円 "	7	-	-	-	-	-	-
10億円 "	-	-	-	-	-	-	-
20億円 "	-	-	-	-	-	-	-
50億円 "	-	-	-	-	-	-	-
100億円 "	-	-	-	-	-	-	-
100億円超	-	-	-	-	-	-	-
計	381,525	8,538	336	35	8,909	9,339	6,681
<b>給与所得者</b>							
70万円以下	40,767	28	1	-	29	30	15
100万円 "	59,225	48	-	-	48	48	22
150万円 "	174,730	247	3	1	251	256	125
200万円 "	204,628	507	6	-	513	519	286
250万円 "	181,663	507	7	-	514	521	303
300万円 "	145,415	508	10	2	520	535	324
400万円 "	218,600	749	15	1	765	782	482
500万円 "	152,139	531	19	2	552	575	350
600万円 "	118,021	381	14	1	396	412	250
700万円 "	94,393	332	9	-	341	350	210
800万円 "	71,040	189	3	1	193	198	126
1,000万円 "	96,028	197	4	-	201	205	139
1,200万円 "	65,524	125	2	-	127	129	91
1,500万円 "	70,421	100	1	-	101	102	72
2,000万円 "	74,267	66	2	-	68	70	50
3,000万円 "	52,653	41	1	-	42	43	32
5,000万円 "	24,321	17	-	-	17	17	13
1億円 "	9,883	7	-	-	7	7	6
2億円 "	2,118	1	-	-	1	1	1
5億円 "	480	-	-	-	-	-	-
10億円 "	62	-	-	-	-	-	-
20億円 "	14	-	-	-	-	-	-
50億円 "	4	-	-	-	-	-	-
100億円 "	-	-	-	-	-	-	-
100億円超	-	-	-	-	-	-	-
計	1,856,396	4,581	97	8	4,686	4,800	2,897

## 第 6 表 専 従 者 表 ( 続 )

(その5)雑所得者・他の区分に該当しない所得者

合計所得階級	青 色 申 告 者						専従者数	専従者給与額 百万円
	納税者数	左 の うち 専 従 者 の ある 者				計		
		専従者1人の者	専従者2人の者	専従者3人以上の者				
	人	人	人	人	人	人		
雑 所 得 者								
70万円以下	3,252	520	38	11	569	633	713	
100万円 "	6,255	1,348	44	6	1,398	1,454	1,416	
150万円 "	18,259	2,748	91	16	2,855	2,980	2,965	
200万円 "	24,154	2,285	101	18	2,404	2,543	2,804	
250万円 "	21,756	1,755	50	11	1,816	1,891	2,008	
300万円 "	15,416	1,182	33	8	1,223	1,275	1,521	
400万円 "	17,362	1,483	50	18	1,551	1,642	2,015	
500万円 "	7,945	772	19	4	795	823	1,041	
600万円 "	4,271	468	17	5	490	521	691	
700万円 "	2,299	265	2	2	269	275	412	
800万円 "	1,236	136	7	2	145	156	254	
1,000万円 "	1,274	158	6	4	168	184	310	
1,200万円 "	527	56	1	2	59	64	109	
1,500万円 "	397	47	1	-	48	49	114	
2,000万円 "	290	32	2	-	34	36	67	
3,000万円 "	249	30	1	1	32	35	128	
5,000万円 "	201	19	1	-	20	21	82	
1億円 "	116	17	1	-	18	19	77	
2億円 "	51	3	-	-	3	3	35	
5億円 "	26	2	-	-	2	2	11	
10億円 "	1	-	-	-	-	-	-	
20億円 "	3	-	-	-	-	-	-	
50億円 "	1	-	-	-	-	-	-	
100億円 "	-	-	-	-	-	-	-	
100億円超	-	-	-	-	-	-	-	
計	125,341	13,326	465	108	13,899	14,606	16,772	
他の区分に該当 しない所得者								
70万円以下	628	83	20	5	108	138	213	
100万円 "	857	143	8	5	156	175	191	
150万円 "	1,806	302	29	10	341	391	516	
200万円 "	2,076	333	51	12	396	471	636	
250万円 "	2,032	343	48	10	401	475	658	
300万円 "	1,957	295	34	18	347	418	605	
400万円 "	3,685	508	73	21	602	729	1,134	
500万円 "	3,487	465	70	27	562	691	1,118	
600万円 "	3,168	398	52	13	463	543	847	
700万円 "	2,915	380	41	26	447	543	848	
800万円 "	2,645	328	43	10	381	444	689	
1,000万円 "	4,742	612	65	26	703	826	1,437	
1,200万円 "	4,188	459	44	21	524	618	1,050	
1,500万円 "	5,266	661	57	19	737	835	1,516	
2,000万円 "	6,742	806	66	26	898	1,022	1,785	
3,000万円 "	8,798	1,112	91	25	1,228	1,373	2,599	
5,000万円 "	8,408	1,055	74	26	1,155	1,284	2,709	
1億円 "	6,661	877	61	15	953	1,050	2,414	
2億円 "	2,844	366	19	6	391	422	1,108	
5億円 "	1,206	112	4	2	118	126	351	
10億円 "	244	21	-	-	21	21	49	
20億円 "	84	3	-	-	3	3	13	
50億円 "	40	-	-	-	-	-	-	
100億円 "	13	-	-	-	-	-	-	
100億円超	7	-	-	-	-	-	-	
計	74,499	9,662	950	323	10,935	12,598	22,485	

## (その6)雑所得者・他の区分に該当しない所得者

合計所得階級	青色申告者以外の者						
	納税者数	左のうち専従者のある者				専従者数	専従者控除額
		専従者1人の者	専従者2人の者	専従者3人以上の者	計		
	人	人	人	人	人	人	百万円
雑所得者							
70万円以下	20,334	168	2	-	170	172	95
100万円 "	36,375	389	5	-	394	399	199
150万円 "	122,971	1,345	8	2	1,355	1,368	736
200万円 "	155,777	1,431	13	3	1,447	1,466	892
250万円 "	116,999	824	8	1	833	843	560
300万円 "	71,565	439	6	1	446	454	316
400万円 "	59,298	423	11	3	437	456	326
500万円 "	22,993	190	3	1	194	199	146
600万円 "	12,711	81	1	1	83	86	63
700万円 "	6,739	48	4	1	53	59	42
800万円 "	3,538	23	-	-	23	23	17
1,000万円 "	3,157	17	-	-	17	17	13
1,200万円 "	1,499	7	-	-	7	7	6
1,500万円 "	1,261	5	-	-	5	5	4
2,000万円 "	1,172	3	-	-	3	3	3
3,000万円 "	908	2	-	-	2	2	1
5,000万円 "	533	-	-	-	-	-	-
1億円 "	281	-	-	-	-	-	-
2億円 "	103	-	-	-	-	-	-
5億円 "	29	-	-	-	-	-	-
10億円 "	5	-	-	-	-	-	-
20億円 "	3	-	-	-	-	-	-
50億円 "	-	-	-	-	-	-	-
100億円 "	1	-	-	-	-	-	-
100億円超	-	-	-	-	-	-	-
計	638,252	5,395	61	13	5,469	5,559	3,419
他の区分に該当しない所得者							
70万円以下	7,218	26	-	-	26	26	18
100万円 "	8,615	29	2	-	31	33	18
150万円 "	13,691	66	1	2	69	75	41
200万円 "	12,320	74	-	-	74	74	49
250万円 "	11,219	74	-	-	74	74	51
300万円 "	10,256	70	1	1	72	75	46
400万円 "	18,384	106	4	1	111	117	81
500万円 "	16,124	95	3	-	98	101	69
600万円 "	13,689	67	2	-	69	71	49
700万円 "	12,982	61	2	-	63	65	43
800万円 "	10,927	58	1	-	59	60	43
1,000万円 "	16,573	83	3	1	87	93	67
1,200万円 "	12,030	73	2	-	75	77	56
1,500万円 "	13,737	78	2	1	81	86	63
2,000万円 "	15,103	90	4	1	95	101	75
3,000万円 "	15,578	110	3	4	117	130	91
5,000万円 "	11,326	89	3	-	92	95	71
1億円 "	6,612	47	3	1	51	56	39
2億円 "	2,301	22	1	-	23	24	16
5億円 "	968	1	-	-	1	1	1
10億円 "	271	2	-	-	2	2	1
20億円 "	126	-	-	-	-	-	-
50億円 "	50	-	-	-	-	-	-
100億円 "	9	-	-	-	-	-	-
100億円超	4	-	-	-	-	-	-
計	230,113	1,321	37	12	1,370	1,436	987

第 7 表 給 与 収 入 階 級 別 表

給与収入階級	年 末 調 整 さ れ た も の					年 末 調 整 さ れ な い も の				
	給 与 収 入		源 泉 徴 収 税 額		源 泉 徴 収 税 額 の な い も の の 人 員	給 与 収 入		源 泉 徴 収 税 額		源 泉 徴 収 税 額 の な い も の の 人 員
	人 員	金 額	人 員	金 額		人 員	金 額	人 員	金 額	
	人	百万円	人	百万円	人	人	人	百万円	人	人
合 計										
100万円以下	342,198	210,670	-	-	342,198	403,806	154,852	334,234	4,764	69,572
150万円 "	263,617	336,107	86,735	727	176,882	178,450	229,232	161,630	4,787	16,820
200万円 "	176,914	317,207	119,257	2,507	57,657	150,553	271,925	133,754	5,556	16,799
300万円 "	307,931	775,794	269,359	10,252	38,572	248,752	630,524	221,557	16,436	27,195
400万円 "	201,156	709,909	190,212	12,192	10,944	145,888	516,726	132,526	16,582	13,362
500万円 "	158,188	713,780	153,172	15,596	5,016	98,709	447,748	93,601	17,837	5,108
700万円 "	204,730	1,218,753	199,188	36,908	5,542	122,181	730,824	118,381	37,734	3,800
1,000万円 "	197,767	1,642,535	196,303	89,879	1,464	124,513	1,045,765	123,190	73,913	1,323
2,000万円 "	153,222	2,049,280	153,000	235,192	222	162,390	2,293,421	161,514	283,194	876
3,000万円 "	-	-	-	-	-	80,733	1,961,682	80,622	393,175	111
5,000万円 "	-	-	-	-	-	41,021	1,547,072	40,954	412,903	67
5,000万円超	-	-	-	-	-	20,068	1,807,296	19,940	596,218	128
計	2,005,723	7,974,035	1,367,226	403,253	638,497	1,777,064	11,637,067	1,621,903	1,863,100	155,161
事業所得者										
100万円以下	33,012	13,242	-	-	33,012	83,563	26,432	66,457	933	17,106
150万円 "	6,132	8,270	1,068	9	5,064	12,523	17,216	12,231	550	292
200万円 "	2,549	5,006	1,295	26	1,254	7,083	13,668	6,955	494	128
300万円 "	2,505	6,913	1,772	88	733	8,121	22,029	7,959	1,020	162
400万円 "	946	3,739	802	50	144	3,898	15,085	3,832	925	66
500万円 "	532	2,625	483	51	49	2,187	10,907	2,173	939	14
700万円 "	500	3,404	465	99	35	2,382	15,531	2,368	1,669	14
1,000万円 "	265	2,506	262	139	3	1,409	13,022	1,409	1,796	-
2,000万円 "	197	3,017	197	366	-	878	12,957	877	2,331	1
3,000万円 "	-	-	-	-	-	166	4,636	163	1,061	3
5,000万円 "	-	-	-	-	-	88	3,626	87	994	1
5,000万円超	-	-	-	-	-	34	3,915	32	1,192	2
計	46,638	48,722	6,344	827	40,294	122,332	159,025	104,543	13,902	17,789
不動産所得者										
100万円以下	101,458	62,975	-	-	101,458	53,162	15,290	38,379	433	14,783
150万円 "	45,166	55,785	13,573	113	31,593	21,704	27,426	20,750	518	954
200万円 "	17,460	31,462	11,821	268	5,639	14,256	25,742	13,883	613	373
300万円 "	25,509	64,758	21,229	861	4,280	20,315	51,797	19,860	1,572	455
400万円 "	12,981	46,656	12,220	819	761	10,923	39,172	10,768	1,513	155
500万円 "	7,597	34,809	7,374	801	223	6,438	29,699	6,378	1,478	60
700万円 "	6,423	38,625	6,298	1,294	125	6,004	36,183	5,959	2,468	45
1,000万円 "	4,099	34,278	4,082	2,020	17	3,980	33,455	3,968	3,255	12
2,000万円 "	1,695	22,107	1,695	2,580	-	2,642	35,973	2,636	5,605	6
3,000万円 "	-	-	-	-	-	581	14,319	581	3,265	-
5,000万円 "	-	-	-	-	-	266	10,183	266	2,822	-
5,000万円超	-	-	-	-	-	64	5,052	64	1,641	-
計	222,388	391,455	78,292	8,756	144,096	140,335	324,289	123,492	25,182	16,843
給与所得者										
100万円以下	94,626	56,060	-	-	94,626	202,862	92,330	181,963	2,916	20,899
150万円 "	125,206	156,462	48,051	420	77,155	108,984	136,121	96,000	3,129	12,984
200万円 "	131,823	232,916	91,328	1,901	40,495	104,525	184,870	89,239	3,749	15,286
300万円 "	259,834	651,667	230,028	8,656	29,806	196,469	492,289	170,413	12,485	26,056
400万円 "	180,485	634,895	171,250	10,931	9,235	122,736	430,257	109,692	13,097	13,044
500万円 "	146,051	657,771	141,746	14,367	4,305	86,344	388,634	81,377	14,565	4,967
700万円 "	193,008	1,147,522	188,167	34,677	4,841	110,371	656,446	106,710	32,190	3,661
1,000万円 "	189,495	1,572,287	188,379	85,967	1,116	116,058	970,698	114,781	66,432	1,277
2,000万円 "	148,545	1,985,829	148,523	228,161	22	155,545	2,193,129	154,702	268,197	843
3,000万円 "	-	-	-	-	-	78,329	1,897,543	78,224	379,811	105
5,000万円 "	-	-	-	-	-	39,652	1,489,614	39,589	398,097	63
5,000万円超	-	-	-	-	-	19,236	1,712,793	19,117	565,013	119
計	1,469,073	7,095,409	1,207,472	385,078	261,601	1,341,111	10,644,724	1,241,807	1,759,681	99,304
雑所得者										
100万円以下	92,055	65,575	-	-	92,055	51,118	15,778	37,170	345	13,948
150万円 "	78,969	105,502	21,863	166	57,106	30,418	41,774	27,975	437	2,443
200万円 "	21,581	41,442	12,623	264	8,958	21,169	40,702	20,294	505	875
300万円 "	13,487	35,631	11,294	444	2,193	18,573	49,550	18,139	850	434
400万円 "	2,553	9,678	2,398	159	155	4,989	19,043	4,932	471	57
500万円 "	900	4,441	856	95	44	1,536	7,581	1,503	282	33
700万円 "	1,081	7,140	1,036	197	45	836	5,384	806	277	30
1,000万円 "	741	6,860	737	342	4	538	5,038	527	366	11
2,000万円 "	448	6,354	448	639	-	352	5,317	344	643	8
3,000万円 "	-	-	-	-	-	96	2,734	96	544	-
5,000万円 "	-	-	-	-	-	64	2,744	64	710	-
5,000万円超	-	-	-	-	-	28	2,805	28	825	-
計	211,815	282,624	51,255	2,307	160,560	129,717	198,448	111,878	6,255	17,839
他の区分に該当しない所得者										
100万円以下	21,047	12,819	-	-	21,047	13,101	5,023	10,265	137	2,836
150万円 "	8,144	10,088	2,180	19	5,964	4,821	6,695	4,674	152	147
200万円 "	3,501	6,381	2,190	48	1,311	3,520	6,943	3,383	195	137
300万円 "	6,596	16,825	5,036	203	1,560	5,274	14,860	5,186	509	88
400万円 "	4,191	14,940	3,542	233	649	3,342	13,169	3,302	577	40
500万円 "	3,108	14,133	2,713	282	395	2,204	10,927	2,170	573	34
700万円 "	3,718	22,062	3,222	641	496	2,588	17,279	2,538	1,131	50
1,000万円 "	3,167	26,603	2,843	1,412	324	2,528	23,553	2,505	2,065	23
2,000万円 "	2,337	31,974	2,137	3,446	200	2,973	46,046	2,955	6,418	18
3,000万円 "	-	-	-	-	-	1,561	42,451	1,558	8,493	3
5,000万円 "	-	-	-	-	-	951	40,904	948	10,280	3
5,000万円超	-	-	-	-	-	706	82,731	699	27,548	7
計	55,809	155,825	23,863	6,285	31,946	43,569	310,581	40,183	58,078	3,386

第 8 表 公的年金等収入階級別表

公的年金等 収入階級	公的年金等収入		源泉徴収税額		源泉徴収税額の ないものの 人 員
	人 員	金 額	人 員	金 額	
	人	百万円	人	百万円	人
合 計					
70万円以下	522,036	220,981	4,657	104	517,379
100万円 "	390,982	325,810	3,182	123	387,800
150万円 "	374,510	466,683	25,728	724	348,782
200万円 "	438,285	769,575	120,002	2,508	318,283
250万円 "	485,607	1,092,443	276,951	6,381	208,656
300万円 "	365,520	985,910	296,402	10,582	69,118
350万円 "	155,332	494,140	142,152	7,632	13,180
400万円 "	45,176	165,426	39,539	3,418	5,637
400万円超	70,944	489,373	51,555	10,313	19,389
計	2,848,392	5,010,341	960,168	41,785	1,888,224
事業所得者					
70万円以下	131,170	55,297	295	6	130,875
100万円 "	97,742	81,307	212	5	97,530
150万円 "	69,655	84,795	1,733	50	67,922
200万円 "	36,439	62,917	3,946	115	32,493
250万円 "	17,895	39,678	5,805	168	12,090
300万円 "	6,702	17,969	3,826	180	2,876
350万円 "	1,600	5,111	1,044	76	556
400万円 "	586	2,121	311	35	275
400万円超	709	3,604	408	90	301
計	362,498	352,799	17,580	726	344,918
不動産所得者					
70万円以下	218,663	100,051	690	15	217,973
100万円 "	156,294	129,021	630	16	155,664
150万円 "	117,635	145,110	4,358	134	113,277
200万円 "	95,331	166,235	20,533	589	74,798
250万円 "	84,028	188,528	45,135	1,262	38,893
300万円 "	60,233	164,103	44,695	1,906	15,538
350万円 "	22,198	70,638	18,644	1,168	3,554
400万円 "	5,327	19,463	4,432	427	895
400万円超	4,422	22,261	3,420	600	1,002
計	764,131	1,005,411	142,537	6,118	621,594
給与所得者					
70万円以下	116,392	41,348	3,291	76	113,101
100万円 "	96,029	81,381	2,089	93	93,940
150万円 "	139,860	177,153	14,433	442	125,427
200万円 "	200,638	350,876	58,405	1,276	142,233
250万円 "	150,486	335,076	85,103	2,413	65,383
300万円 "	71,068	184,225	57,740	2,714	13,328
350万円 "	29,627	95,008	27,993	2,050	1,634
400万円 "	7,343	7,343	6,351	757	992
400万円超	8,194	44,097	6,143	1,467	2,051
計	819,637	1,336,265	261,548	11,288	558,089
雑所得者					
70万円以下	8,563	3,517	85	2	8,478
100万円 "	7,252	6,136	62	1	7,190
150万円 "	20,908	27,062	3,963	47	16,945
200万円 "	84,724	152,667	32,428	355	52,296
250万円 "	211,479	480,223	130,830	2,219	80,649
300万円 "	208,339	567,203	178,251	5,241	30,088
350万円 "	92,481	293,147	87,704	3,927	4,777
400万円 "	28,724	104,870	26,411	2,000	2,313
400万円超	53,416	285,808	38,850	7,628	14,566
計	715,886	1,920,633	498,584	21,420	217,302
他の区分に該当し ない所得者					
70万円以下	47,248	20,769	296	6	46,952
100万円 "	33,665	27,964	189	7	33,476
150万円 "	26,452	32,563	1,241	51	25,211
200万円 "	21,153	36,880	4,690	172	16,463
250万円 "	21,719	48,938	10,078	319	11,641
300万円 "	19,178	52,411	11,890	541	7,288
350万円 "	9,426	30,236	6,767	411	2,659
400万円 "	3,196	11,871	2,034	199	1,162
400万円超	4,203	133,603	2,734	528	1,469
計	186,240	395,234	39,919	2,234	146,321

第 9 表 扶 養 人 員 別 表

(その1) 合 計

合計所得階級	控除対象扶養親族がない者	1人の者	2人の者	3人の者	4人の者	5人の者	6人の者	7人の者	8人以上の者	合 計
	人	人	人	人	人	人	人	人	人	人
合 計										
70万円以下	182,584	-	-	-	-	-	-	-	-	182,584
100万円 "	277,140	10,855	-	-	-	-	-	-	-	287,995
150万円 "	537,372	149,591	2,441	-	-	-	-	-	-	689,404
200万円 "	472,603	261,865	20,564	942	-	-	-	-	-	755,974
250万円 "	368,411	242,346	39,719	4,304	254	20	-	-	-	655,054
300万円 "	282,247	187,771	41,108	7,740	630	44	4	-	-	519,544
400万円 "	404,190	250,575	62,300	16,359	2,714	278	56	18	-	736,490
500万円 "	268,187	160,036	43,347	12,963	2,653	549	33	54	3	487,825
600万円 "	186,426	111,919	32,373	10,569	2,475	451	47	19	25	344,304
700万円 "	133,745	84,028	26,561	8,981	2,001	299	33	14	8	255,670
800万円 "	98,600	60,086	20,529	7,590	1,610	273	58	6	3	188,755
1,000万円 "	132,715	78,482	27,801	11,015	1,930	475	32	8	-	252,458
1,200万円 "	86,754	50,909	17,718	7,184	1,420	240	15	-	10	164,250
1,500万円 "	85,575	53,414	17,773	7,165	1,712	189	47	7	-	165,882
2,000万円 "	82,877	55,022	18,517	8,139	1,923	300	66	9	3	166,856
3,000万円 "	68,062	43,384	16,211	6,693	1,378	257	49	-	17	136,051
5,000万円 "	42,904	24,281	9,494	3,696	703	135	7	-	-	81,220
1億円 "	22,232	11,199	4,551	1,771	340	53	14	-	-	40,160
2億円 "	6,302	2,886	1,128	422	89	8	-	-	-	10,835
5億円 "	2,140	865	305	120	33	6	1	-	1	3,471
10億円 "	415	166	58	28	6	-	-	-	-	673
20億円 "	155	72	25	6	1	-	-	-	-	259
50億円 "	60	29	7	3	-	1	-	-	-	100
100億円 "	14	7	1	1	-	1	-	-	-	24
100億円超	8	2	-	1	-	-	-	-	-	11
計	3,741,718	1,839,790	402,531	115,692	21,872	3,579	462	135	70	6,125,849
控除対象配偶者がある者										
70万円以下	-	-	-	-	-	-	-	-	-	-
100万円 "	-	7,256	-	-	-	-	-	-	-	7,256
150万円 "	-	125,917	1,883	-	-	-	-	-	-	127,800
200万円 "	-	213,486	16,029	819	-	-	-	-	-	230,334
250万円 "	-	192,831	29,119	3,650	215	8	-	-	-	225,823
300万円 "	-	144,913	28,728	6,215	522	40	4	-	-	180,422
400万円 "	-	184,565	41,155	12,196	2,191	236	40	18	-	240,401
500万円 "	-	113,026	26,448	9,255	2,083	469	32	44	3	151,360
600万円 "	-	76,668	19,460	7,552	1,869	352	41	3	19	105,964
700万円 "	-	57,519	16,466	6,526	1,517	222	33	11	-	82,294
800万円 "	-	41,197	13,025	5,867	1,238	206	55	3	3	61,594
1,000万円 "	-	53,656	18,419	8,433	1,549	409	19	8	-	82,493
1,200万円 "	-	35,024	11,503	5,647	1,163	195	9	-	10	53,551
1,500万円 "	-	37,665	11,578	5,692	1,409	142	47	-	-	56,533
2,000万円 "	-	39,684	12,265	6,339	1,658	266	54	3	3	60,272
3,000万円 "	-	28,736	9,725	4,994	1,121	204	44	-	17	44,841
5,000万円 "	-	14,437	4,546	2,252	446	94	4	-	-	21,779
1億円 "	-	6,553	2,099	947	202	38	12	-	-	9,851
2億円 "	-	1,756	534	242	57	6	-	-	-	2,595
5億円 "	-	545	165	84	22	2	1	-	1	820
10億円 "	-	103	31	20	3	-	-	-	-	157
20億円 "	-	45	15	4	-	-	-	-	-	64
50億円 "	-	23	3	3	-	-	-	-	-	29
100億円 "	-	6	1	-	-	1	-	-	-	8
100億円超	-	1	-	1	-	-	-	-	-	2
計	-	1,375,612	263,197	86,738	17,265	2,890	395	90	56	1,746,243
控除対象配偶者がいない者										
70万円以下	182,584	-	-	-	-	-	-	-	-	182,584
100万円 "	277,140	3,599	-	-	-	-	-	-	-	280,739
150万円 "	537,372	23,674	558	-	-	-	-	-	-	561,604
200万円 "	472,603	48,379	4,535	123	-	-	-	-	-	525,640
250万円 "	368,411	49,515	10,600	654	39	12	-	-	-	429,231
300万円 "	282,247	42,858	12,380	1,525	108	4	-	-	-	339,122
400万円 "	404,190	66,010	21,145	4,163	523	42	16	-	-	496,089
500万円 "	268,187	47,010	16,899	3,708	570	80	1	10	-	336,465
600万円 "	186,426	35,251	12,913	3,017	606	99	6	16	6	238,340
700万円 "	133,745	26,509	10,095	2,455	484	77	-	3	8	173,376
800万円 "	98,600	18,889	7,504	1,723	372	67	3	3	-	127,161
1,000万円 "	132,715	24,826	9,382	2,582	381	66	13	-	-	169,965
1,200万円 "	86,754	15,885	6,215	1,537	257	45	6	-	-	110,699
1,500万円 "	85,575	15,749	6,195	1,473	303	47	-	7	-	109,349
2,000万円 "	82,877	15,338	6,252	1,800	265	34	12	6	-	106,584
3,000万円 "	68,062	14,648	6,486	1,699	257	53	5	-	-	91,210
5,000万円 "	42,904	9,844	4,948	1,444	257	41	3	-	-	59,441
1億円 "	22,232	4,646	2,452	824	138	15	2	-	-	30,309
2億円 "	6,302	1,130	594	180	32	2	-	-	-	8,240
5億円 "	2,140	320	140	36	11	4	-	-	-	2,651
10億円 "	415	63	27	8	3	-	-	-	-	516
20億円 "	155	27	10	2	1	-	-	-	-	195
50億円 "	60	6	4	-	-	1	-	-	-	71
100億円 "	14	1	-	1	-	-	-	-	-	16
100億円超	8	1	-	-	-	-	-	-	-	9
計	3,741,718	464,178	139,334	28,954	4,607	689	67	45	14	4,379,606



(その2) 事業所得者

合計所得階級	控除対象扶養親族がない者	1人の者	2人の者	3人の者	4人の者	5人の者	6人の者	7人の者	8人以上の者	合計
	人	人	人	人	人	人	人	人	人	人
合計										
70万円以下	76,770	-	-	-	-	-	-	-	-	76,770
100万円 "	110,422	6,111	-	-	-	-	-	-	-	116,533
150万円 "	175,835	52,643	1,521	-	-	-	-	-	-	229,999
200万円 "	142,395	72,413	9,676	577	-	-	-	-	-	225,061
250万円 "	113,525	65,159	16,738	2,187	133	8	-	-	-	197,750
300万円 "	87,679	52,800	17,689	3,800	386	44	4	-	-	162,402
400万円 "	116,136	72,714	25,769	7,559	1,195	150	32	7	-	223,562
500万円 "	65,585	40,830	16,051	4,844	1,059	201	22	31	-	128,626
600万円 "	37,160	22,530	9,640	3,132	673	134	25	3	15	73,312
700万円 "	22,800	13,160	5,881	1,857	500	73	12	6	-	44,289
800万円 "	14,587	8,582	3,868	1,169	347	37	6	3	-	28,599
1,000万円 "	17,883	9,541	4,373	1,495	302	58	8	-	-	33,660
1,200万円 "	10,132	5,413	2,437	842	228	40	9	-	3	19,104
1,500万円 "	9,538	5,069	2,465	776	213	25	3	-	-	18,089
2,000万円 "	9,839	5,261	2,326	895	182	49	3	3	3	18,561
3,000万円 "	8,916	4,322	2,463	802	162	32	8	-	-	16,705
5,000万円 "	5,908	2,913	1,698	669	114	13	3	-	-	11,318
1億円 "	2,964	1,341	861	352	57	12	-	-	-	5,587
2億円 "	733	242	161	66	16	-	-	-	-	1,218
5億円 "	181	44	34	13	5	-	-	-	-	277
10億円 "	15	8	3	1	1	-	-	-	-	28
20億円 "	6	2	2	1	-	-	-	-	-	11
50億円 "	3	-	-	-	-	-	-	-	-	3
100億円 "	1	-	-	-	-	-	-	-	-	1
100億円超	-	-	-	-	-	-	-	-	-	-
計	1,029,013	441,098	123,656	31,037	5,573	876	135	53	24	1,631,465
控除対象配偶者がある者										
70万円以下	-	-	-	-	-	-	-	-	-	-
100万円 "	-	4,355	-	-	-	-	-	-	-	4,355
150万円 "	-	38,628	1,146	-	-	-	-	-	-	39,774
200万円 "	-	45,032	6,583	489	-	-	-	-	-	52,104
250万円 "	-	36,800	9,743	1,778	112	8	-	-	-	48,441
300万円 "	-	28,051	8,993	2,785	300	40	4	-	-	40,173
400万円 "	-	36,693	11,976	4,961	859	112	25	7	-	54,633
500万円 "	-	18,844	6,575	2,692	707	165	21	21	3	29,028
600万円 "	-	9,308	3,515	1,629	372	74	19	3	9	14,929
700万円 "	-	5,040	1,902	919	262	40	12	3	-	8,178
800万円 "	-	2,942	1,198	505	183	22	3	-	-	4,853
1,000万円 "	-	3,228	1,393	591	164	27	8	-	-	5,411
1,200万円 "	-	1,725	691	390	125	21	3	-	3	2,958
1,500万円 "	-	1,494	731	327	106	17	3	-	-	2,678
2,000万円 "	-	1,495	535	362	102	31	3	3	3	2,534
3,000万円 "	-	889	310	245	58	14	3	-	-	1,519
5,000万円 "	-	408	180	132	17	3	-	-	-	740
1億円 "	-	200	54	49	19	9	-	-	-	331
2億円 "	-	63	13	13	2	-	-	-	-	91
5億円 "	-	12	8	6	2	-	-	-	-	28
10億円 "	-	6	1	1	-	-	-	-	-	8
20億円 "	-	1	2	1	-	-	-	-	-	4
50億円 "	-	-	-	-	-	-	-	-	-	-
100億円 "	-	-	-	-	-	-	-	-	-	-
100億円超	-	-	-	-	-	-	-	-	-	-
計	-	235,214	55,549	17,875	3,390	583	104	37	18	312,770
控除対象配偶者がいない者										
70万円以下	76,770	-	-	-	-	-	-	-	-	76,770
100万円 "	110,422	1,756	-	-	-	-	-	-	-	112,178
150万円 "	175,835	14,015	375	-	-	-	-	-	-	190,225
200万円 "	142,395	27,381	3,093	88	-	-	-	-	-	172,957
250万円 "	113,525	28,359	6,995	409	21	-	-	-	-	149,309
300万円 "	87,679	24,749	8,696	1,015	86	4	-	-	-	122,229
400万円 "	116,136	36,021	13,793	2,598	336	38	7	-	-	168,929
500万円 "	65,585	21,986	9,476	2,152	352	36	1	10	-	99,598
600万円 "	37,160	13,222	6,125	1,503	301	60	6	-	6	58,383
700万円 "	22,800	8,120	3,979	938	238	33	-	3	-	36,111
800万円 "	14,587	5,640	2,670	664	164	15	3	3	-	23,746
1,000万円 "	17,883	6,313	2,980	904	138	31	-	-	-	28,249
1,200万円 "	10,132	3,688	1,746	452	103	19	6	-	-	16,146
1,500万円 "	9,538	3,575	1,734	449	107	8	-	-	-	15,411
2,000万円 "	9,839	3,766	1,791	533	80	18	-	-	-	16,027
3,000万円 "	8,916	3,433	2,153	557	104	18	5	-	-	15,186
5,000万円 "	5,908	2,505	1,518	537	97	10	3	-	-	10,578
1億円 "	2,964	1,141	807	303	38	3	-	-	-	5,256
2億円 "	733	179	148	53	14	-	-	-	-	1,127
5億円 "	181	32	26	7	3	-	-	-	-	249
10億円 "	15	2	2	-	1	-	-	-	-	20
20億円 "	6	1	-	-	-	-	-	-	-	7
50億円 "	3	-	-	-	-	-	-	-	-	3
100億円 "	1	-	-	-	-	-	-	-	-	1
100億円超	-	-	-	-	-	-	-	-	-	-
計	1,029,013	205,884	68,107	13,162	2,183	293	31	16	6	1,318,695

## 第 9 表 扶 養 人 員 別 表 ( 続 )

### (その3) 不動産所得者

合計所得階級	控除対象扶養親族がない者	1人の者	2人の者	3人の者	4人の者	5人の者	6人の者	7人の者	8人以上の者	合計
	人	人	人	人	人	人	人	人	人	人
合計										
70万円以下	30,899	-	-	-	-	-	-	-	-	30,899
100万円 "	54,698	1,044	-	-	-	-	-	-	-	55,742
150万円 "	99,545	14,740	119	-	-	-	-	-	-	114,404
200万円 "	83,932	23,982	1,420	63	-	-	-	-	-	109,397
250万円 "	67,761	25,264	3,557	201	20	-	-	-	-	96,803
300万円 "	56,009	23,904	4,160	565	39	-	-	-	-	84,677
400万円 "	89,819	41,864	8,341	1,763	240	37	4	-	-	142,068
500万円 "	65,500	31,684	6,986	1,746	374	58	-	4	-	106,352
600万円 "	45,747	22,385	5,377	1,309	286	58	4	-	-	75,166
700万円 "	34,118	15,838	3,795	921	257	34	3	-	-	54,966
800万円 "	25,284	11,607	2,797	748	209	37	7	3	3	40,695
1,000万円 "	34,686	14,766	3,702	1,119	297	54	10	-	-	54,634
1,200万円 "	20,898	8,483	2,367	670	179	38	6	-	-	32,641
1,500万円 "	18,565	7,113	2,082	621	211	18	3	-	-	28,613
2,000万円 "	15,518	5,734	1,681	607	137	12	3	-	-	23,692
3,000万円 "	11,351	3,807	1,108	384	59	12	-	-	-	16,721
5,000万円 "	5,720	1,534	503	195	35	3	-	-	-	7,990
1億円 "	2,072	598	140	51	7	7	-	-	-	2,875
2億円 "	387	107	39	21	2	-	-	-	-	556
5億円 "	68	15	3	3	-	-	-	-	-	89
10億円 "	4	1	-	2	-	-	-	-	-	7
20億円 "	-	1	-	-	-	-	-	-	-	1
50億円 "	-	-	-	-	-	-	-	-	-	-
100億円 "	-	-	-	-	-	-	-	-	-	-
100億円超	-	-	-	-	-	-	-	-	-	-
計	762,581	254,471	48,177	10,989	2,352	368	40	7	3	1,078,988
控除対象配偶者がある者										
70万円以下	-	-	-	-	-	-	-	-	-	-
100万円 "	-	566	-	-	-	-	-	-	-	566
150万円 "	-	12,117	96	-	-	-	-	-	-	12,213
200万円 "	-	18,298	1,122	59	-	-	-	-	-	19,479
250万円 "	-	18,742	2,709	162	16	-	-	-	-	21,629
300万円 "	-	17,424	3,183	467	35	-	-	-	-	21,109
400万円 "	-	31,004	6,244	1,400	180	33	4	-	-	38,865
500万円 "	-	22,960	5,042	1,374	306	58	-	4	-	29,744
600万円 "	-	15,685	3,855	1,000	241	54	4	-	-	20,839
700万円 "	-	10,871	2,658	694	195	20	3	-	-	14,441
800万円 "	-	7,582	1,893	519	147	30	7	3	3	10,184
1,000万円 "	-	9,604	2,416	787	227	47	3	-	-	13,084
1,200万円 "	-	5,314	1,462	503	140	32	6	-	-	7,457
1,500万円 "	-	4,279	1,286	426	174	18	3	-	-	6,186
2,000万円 "	-	3,254	1,001	409	83	9	3	-	-	4,759
3,000万円 "	-	2,115	526	261	47	9	-	-	-	2,958
5,000万円 "	-	826	205	107	26	3	-	-	-	1,167
1億円 "	-	282	65	18	7	7	-	-	-	379
2億円 "	-	49	8	8	2	-	-	-	-	67
5億円 "	-	8	-	-	-	-	-	-	-	9
10億円 "	-	1	-	2	-	-	-	-	-	3
20億円 "	-	-	-	-	-	-	-	-	-	-
50億円 "	-	-	-	-	-	-	-	-	-	-
100億円 "	-	-	-	-	-	-	-	-	-	-
100億円超	-	-	-	-	-	-	-	-	-	-
計	-	180,981	33,771	8,197	1,826	320	33	7	3	225,138
控除対象配偶者がいない者										
70万円以下	30,899	-	-	-	-	-	-	-	-	30,899
100万円 "	54,698	478	-	-	-	-	-	-	-	55,176
150万円 "	99,545	2,623	23	-	-	-	-	-	-	102,191
200万円 "	83,932	5,684	298	4	-	-	-	-	-	89,918
250万円 "	67,761	6,522	848	39	4	-	-	-	-	75,174
300万円 "	56,009	6,480	977	98	4	-	-	-	-	63,568
400万円 "	89,819	10,860	2,097	363	60	4	-	-	-	103,203
500万円 "	65,500	8,724	1,944	372	68	-	-	-	-	76,608
600万円 "	45,747	6,700	1,522	309	45	4	-	-	-	54,327
700万円 "	34,118	4,967	1,137	227	62	14	-	-	-	40,525
800万円 "	25,284	4,025	904	229	62	7	-	-	-	30,511
1,000万円 "	34,686	5,162	1,286	332	70	7	7	-	-	41,550
1,200万円 "	20,898	3,169	905	167	39	6	-	-	-	25,184
1,500万円 "	18,565	2,834	796	195	37	-	-	-	-	22,427
2,000万円 "	15,518	2,480	680	198	54	3	-	-	-	18,933
3,000万円 "	11,351	1,692	582	123	12	3	-	-	-	13,763
5,000万円 "	5,720	708	298	88	9	-	-	-	-	6,823
1億円 "	2,072	316	75	33	-	-	-	-	-	2,496
2億円 "	387	58	31	13	-	-	-	-	-	489
5億円 "	68	7	3	2	-	-	-	-	-	80
10億円 "	4	-	-	-	-	-	-	-	-	4
20億円 "	-	1	-	-	-	-	-	-	-	1
50億円 "	-	-	-	-	-	-	-	-	-	-
100億円 "	-	-	-	-	-	-	-	-	-	-
100億円超	-	-	-	-	-	-	-	-	-	-
計	762,581	73,490	14,406	2,792	526	48	7	-	-	853,850

(その4) 給与所得者

合計所得階級	控除対象扶養親族がない者	1人の者	2人の者	3人の者	4人の者	5人の者	6人の者	7人の者	8人以上の者	合計
	人	人	人	人	人	人	人	人	人	人
合計										
70万円以下	43,483	-	-	-	-	-	-	-	-	43,483
100万円 "	61,422	2,196	-	-	-	-	-	-	-	63,618
150万円 "	159,361	28,272	641	-	-	-	-	-	-	188,274
200万円 "	154,966	65,964	6,023	236	-	-	-	-	-	227,189
250万円 "	123,982	69,338	13,275	1,823	77	-	-	-	-	208,495
300万円 "	98,100	58,394	13,595	2,992	190	-	-	-	-	173,271
400万円 "	152,876	88,816	22,875	6,271	1,198	73	11	11	-	272,131
500万円 "	111,511	65,759	17,703	5,874	1,140	281	11	19	-	202,298
600万円 "	86,403	52,799	15,333	5,773	1,403	250	16	16	10	161,987
700万円 "	63,887	45,121	15,243	5,800	1,203	192	18	8	8	131,480
800万円 "	48,681	33,211	12,632	5,339	1,023	184	45	-	-	101,115
1,000万円 "	64,705	46,203	17,914	7,968	1,251	355	14	8	-	138,418
1,200万円 "	44,410	31,578	11,859	5,302	963	142	-	-	7	94,261
1,500万円 "	44,996	34,916	11,880	5,339	1,200	140	41	7	-	98,519
2,000万円 "	43,298	37,177	12,831	6,212	1,513	199	60	6	-	101,296
3,000万円 "	32,373	27,704	10,780	4,916	1,057	204	41	-	17	77,092
5,000万円 "	18,906	13,785	5,835	2,368	454	92	4	-	-	41,444
1億円 "	8,590	5,627	2,578	989	206	30	8	-	-	18,028
2億円 "	1,901	1,099	506	192	56	8	-	-	-	3,762
5億円 "	448	265	100	50	8	4	1	-	-	876
10億円 "	64	38	12	3	-	-	-	-	-	117
20億円 "	19	10	2	-	-	-	-	-	-	31
50億円 "	1	5	-	-	-	-	-	-	-	6
100億円 "	-	-	-	-	-	-	-	-	-	-
100億円超	-	-	-	-	-	-	-	-	-	-
計	1,364,383	708,277	191,617	67,447	12,942	2,154	254	75	42	2,347,191
控除対象配偶者がある者										
70万円以下	-	-	-	-	-	-	-	-	-	-
100万円 "	-	1,084	-	-	-	-	-	-	-	1,084
150万円 "	-	23,987	498	-	-	-	-	-	-	24,485
200万円 "	-	55,899	5,096	205	-	-	-	-	-	61,200
250万円 "	-	58,717	10,984	1,635	63	-	-	-	-	71,399
300万円 "	-	49,247	11,304	2,638	178	-	-	-	-	63,367
400万円 "	-	72,793	18,232	5,171	1,080	73	11	11	-	97,371
500万円 "	-	51,187	12,545	4,740	997	237	11	19	-	69,736
600万円 "	-	38,898	10,323	4,621	1,152	215	-	-	10	55,219
700万円 "	-	32,800	10,457	4,559	1,032	162	18	8	-	49,036
800万円 "	-	24,935	8,918	4,550	893	145	45	-	-	39,486
1,000万円 "	-	34,199	13,081	6,682	1,087	327	8	8	-	55,392
1,200万円 "	-	23,511	8,434	4,429	856	122	-	-	7	37,359
1,500万円 "	-	26,852	8,528	4,559	1,061	101	41	-	-	41,142
2,000万円 "	-	29,462	9,398	5,242	1,393	186	48	-	-	45,729
3,000万円 "	-	19,964	7,356	3,970	929	172	41	-	17	32,449
5,000万円 "	-	8,516	3,126	1,645	331	69	4	-	-	13,691
1億円 "	-	3,340	1,235	564	124	20	8	-	-	5,291
2億円 "	-	673	256	119	39	6	-	-	-	1,093
5億円 "	-	177	54	40	6	2	1	-	-	280
10億円 "	-	19	5	1	-	-	-	-	-	25
20億円 "	-	5	-	-	-	-	-	-	-	5
50億円 "	-	4	-	-	-	-	-	-	-	4
100億円 "	-	-	-	-	-	-	-	-	-	-
100億円超	-	-	-	-	-	-	-	-	-	-
計	-	556,269	139,830	55,370	11,221	1,837	236	46	34	764,843
控除対象配偶者がない者										
70万円以下	43,483	-	-	-	-	-	-	-	-	43,483
100万円 "	61,422	1,112	-	-	-	-	-	-	-	62,534
150万円 "	159,361	4,285	143	-	-	-	-	-	-	163,789
200万円 "	154,966	10,065	927	31	-	-	-	-	-	165,989
250万円 "	123,982	10,621	2,291	188	14	-	-	-	-	137,096
300万円 "	98,100	9,147	2,291	354	12	-	-	-	-	109,904
400万円 "	152,876	16,023	4,643	1,100	118	-	-	-	-	174,760
500万円 "	111,511	14,572	5,158	1,134	143	44	-	-	-	132,562
600万円 "	86,403	13,901	5,010	1,152	251	35	-	16	-	106,768
700万円 "	63,887	12,321	4,786	1,241	171	30	-	-	8	82,444
800万円 "	48,681	8,276	3,714	789	130	39	-	-	-	61,629
1,000万円 "	64,705	12,004	4,833	1,286	164	28	6	-	-	83,026
1,200万円 "	44,410	8,067	3,425	873	107	20	-	-	-	56,902
1,500万円 "	44,996	8,064	3,352	780	139	39	-	7	-	57,377
2,000万円 "	43,298	7,715	3,433	970	120	13	12	6	-	55,567
3,000万円 "	32,373	7,740	3,424	946	128	32	-	-	-	44,643
5,000万円 "	18,906	5,269	2,709	723	123	23	-	-	-	27,753
1億円 "	8,590	2,287	1,343	425	82	10	-	-	-	12,737
2億円 "	1,901	426	250	73	17	2	-	-	-	2,669
5億円 "	448	88	46	10	2	2	-	-	-	596
10億円 "	64	19	7	2	-	-	-	-	-	92
20億円 "	19	5	2	-	-	-	-	-	-	26
50億円 "	1	1	-	-	-	-	-	-	-	2
100億円 "	-	-	-	-	-	-	-	-	-	-
100億円超	-	-	-	-	-	-	-	-	-	-
計	1,364,383	152,008	51,787	12,077	1,721	317	18	29	8	1,582,348

# 第 9 表 扶 養 人 員 別 表 ( 続 )

## (その5) 雑所得者

合計所得階級	控除対象扶養親族がない者	1人の者	2人の者	3人の者	4人の者	5人の者	6人の者	7人の者	8人以上の者	合計
	人	人	人	人	人	人	人	人	人	人
合計										
70万円以下	23,586	-	-	-	-	-	-	-	-	23,586
100万円 "	41,368	1,262	-	-	-	-	-	-	-	42,630
150万円 "	89,010	52,078	142	-	-	-	-	-	-	141,230
200万円 "	79,934	96,792	3,156	49	-	-	-	-	-	179,931
250万円 "	53,169	79,816	5,659	75	24	12	-	-	-	138,755
300万円 "	31,733	49,839	5,093	316	-	-	-	-	-	86,981
400万円 "	30,112	41,859	4,201	437	42	-	9	-	-	76,660
500万円 "	12,461	16,589	1,637	190	52	9	-	-	-	30,938
600万円 "	6,441	9,316	1,038	162	25	-	-	-	-	16,982
700万円 "	3,320	4,979	638	94	7	-	-	-	-	9,038
800万円 "	1,952	2,351	389	76	6	-	-	-	-	4,774
1,000万円 "	2,143	1,803	383	89	13	-	-	-	-	4,431
1,200万円 "	1,014	799	139	58	12	4	-	-	-	2,026
1,500万円 "	851	640	128	35	4	-	-	-	-	1,658
2,000万円 "	820	417	161	44	20	-	-	-	-	1,462
3,000万円 "	601	360	132	58	3	3	-	-	-	1,157
5,000万円 "	402	196	96	25	15	-	-	-	-	734
1億円 "	215	117	40	16	3	4	2	-	-	397
2億円 "	90	47	12	4	1	-	-	-	-	154
5億円 "	30	16	3	5	-	-	-	-	1	55
10億円 "	1	4	-	1	-	-	-	-	-	6
20億円 "	4	-	2	-	-	-	-	-	-	6
50億円 "	1	-	-	-	-	-	-	-	-	1
100億円 "	-	1	-	-	-	-	-	-	-	1
100億円超	-	-	-	-	-	-	-	-	-	-
計	379,258	359,281	23,049	1,734	227	32	11	-	1	763,593
控除対象配偶者がある者										
70万円以下	-	-	-	-	-	-	-	-	-	-
100万円 "	-	1,066	-	-	-	-	-	-	-	1,066
150万円 "	-	49,699	131	-	-	-	-	-	-	49,830
200万円 "	-	92,193	2,990	49	-	-	-	-	-	95,232
250万円 "	-	76,309	5,304	75	24	-	-	-	-	81,712
300万円 "	-	47,947	4,772	261	-	-	-	-	-	52,980
400万円 "	-	39,665	3,801	371	33	-	-	-	-	43,870
500万円 "	-	15,811	1,465	166	45	9	-	-	-	17,496
600万円 "	-	8,788	984	136	25	-	-	-	-	9,933
700万円 "	-	4,714	570	87	-	-	-	-	-	5,371
800万円 "	-	2,151	333	76	6	-	-	-	-	2,566
1,000万円 "	-	1,659	333	74	13	-	-	-	-	2,079
1,200万円 "	-	623	111	50	4	4	-	-	-	792
1,500万円 "	-	473	93	31	4	-	-	-	-	601
2,000万円 "	-	292	136	35	13	-	-	-	-	476
3,000万円 "	-	246	101	45	3	3	-	-	-	398
5,000万円 "	-	125	58	15	12	-	-	-	-	210
1億円 "	-	89	26	9	3	2	-	-	-	129
2億円 "	-	29	8	2	-	-	-	-	-	39
5億円 "	-	6	1	4	-	-	-	-	1	12
10億円 "	-	3	-	1	-	-	-	-	-	4
20億円 "	-	-	1	-	-	-	-	-	-	1
50億円 "	-	-	-	-	-	-	-	-	-	-
100億円 "	-	-	-	-	-	-	-	-	-	-
100億円超	-	-	-	-	-	-	-	-	-	-
計	-	341,888	21,218	1,487	185	18	-	-	1	364,797
控除対象配偶者がいない者										
70万円以下	23,586	-	-	-	-	-	-	-	-	23,586
100万円 "	41,368	196	-	-	-	-	-	-	-	41,564
150万円 "	89,010	2,379	11	-	-	-	-	-	-	91,400
200万円 "	79,934	4,599	166	-	-	-	-	-	-	84,699
250万円 "	53,169	3,507	355	-	-	12	-	-	-	57,043
300万円 "	31,733	1,892	321	55	-	-	-	-	-	34,001
400万円 "	30,112	2,194	400	66	9	-	9	-	-	32,790
500万円 "	12,461	778	172	24	7	-	-	-	-	13,442
600万円 "	6,441	528	54	26	-	-	-	-	-	7,049
700万円 "	3,320	265	68	7	7	-	-	-	-	3,667
800万円 "	1,952	200	56	-	-	-	-	-	-	2,208
1,000万円 "	2,143	144	50	15	-	-	-	-	-	2,352
1,200万円 "	1,014	176	28	8	8	-	-	-	-	1,234
1,500万円 "	851	167	35	4	-	-	-	-	-	1,057
2,000万円 "	820	125	25	9	7	-	-	-	-	986
3,000万円 "	601	114	31	13	-	-	-	-	-	759
5,000万円 "	402	71	38	10	3	-	-	-	-	524
1億円 "	215	28	14	7	-	2	2	-	-	268
2億円 "	90	18	4	2	1	-	-	-	-	115
5億円 "	30	10	2	1	-	-	-	-	-	43
10億円 "	1	1	-	-	-	-	-	-	-	2
20億円 "	4	-	1	-	-	-	-	-	-	5
50億円 "	1	-	-	-	-	-	-	-	-	1
100億円 "	-	1	-	-	-	-	-	-	-	1
100億円超	-	-	-	-	-	-	-	-	-	-
計	379,258	17,393	1,831	247	42	14	11	-	-	398,796

(その6) 他の区分に該当しない所得者

合計所得階級	控除対象扶養 親族がない者	1人の者	2人の者	3人の者	4人の者	5人の者	6人の者	7人の者	8人以上 の者	合 計
	人	人	人	人	人	人	人	人	人	人
合 計										
70万円以下	7,846	-	-	-	-	-	-	-	-	7,846
100万円 "	9,230	242	-	-	-	-	-	-	-	9,472
150万円 "	13,621	1,858	18	-	-	-	-	-	-	15,497
200万円 "	11,376	2,714	289	17	-	-	-	-	-	14,396
250万円 "	9,974	2,769	490	18	-	-	-	-	-	13,251
300万円 "	8,726	2,834	571	67	15	-	-	-	-	12,213
400万円 "	15,247	5,322	1,114	329	39	18	-	-	-	22,069
500万円 "	13,130	5,174	970	309	28	-	-	-	-	19,611
600万円 "	10,675	4,889	985	193	88	9	18	-	-	16,857
700万円 "	9,620	4,930	1,004	309	34	-	-	-	-	15,897
800万円 "	8,096	4,335	843	258	25	15	-	-	-	13,572
1,000万円 "	13,298	6,169	1,429	344	67	8	-	-	-	21,315
1,200万円 "	10,300	4,636	916	312	38	16	-	-	-	16,218
1,500万円 "	11,625	5,676	1,218	394	84	6	-	-	-	19,003
2,000万円 "	13,402	6,433	1,518	381	71	40	-	-	-	21,845
3,000万円 "	14,821	7,191	1,728	533	97	6	-	-	-	24,376
5,000万円 "	11,968	5,853	1,362	439	85	27	-	-	-	19,734
1億円 "	8,391	3,516	932	363	67	-	4	-	-	13,273
2億円 "	3,191	1,391	410	139	14	-	-	-	-	5,145
5億円 "	1,413	525	165	49	20	2	-	-	-	2,174
10億円 "	331	115	43	21	5	-	-	-	-	515
20億円 "	126	59	19	5	1	-	-	-	-	210
50億円 "	55	24	7	3	-	1	-	-	-	90
100億円 "	13	6	1	1	-	1	-	-	-	22
100億円超	8	2	-	1	-	-	-	-	-	11
計	206,483	76,663	16,032	4,485	778	149	22	-	-	304,612
控除対象配偶 者がある者										
70万円以下	-	-	-	-	-	-	-	-	-	-
100万円 "	-	185	-	-	-	-	-	-	-	185
150万円 "	-	1,486	12	-	-	-	-	-	-	1,498
200万円 "	-	2,064	238	17	-	-	-	-	-	2,319
250万円 "	-	2,263	379	-	-	-	-	-	-	2,642
300万円 "	-	2,244	476	64	9	-	-	-	-	2,793
400万円 "	-	4,410	902	293	39	18	-	-	-	5,662
500万円 "	-	4,224	821	283	28	-	-	-	-	5,356
600万円 "	-	3,989	783	166	79	9	18	-	-	5,044
700万円 "	-	4,094	879	267	28	-	-	-	-	5,268
800万円 "	-	3,587	683	217	9	9	-	-	-	4,505
1,000万円 "	-	4,966	1,196	299	58	8	-	-	-	6,527
1,200万円 "	-	3,851	805	275	38	16	-	-	-	4,985
1,500万円 "	-	4,567	940	349	64	6	-	-	-	5,926
2,000万円 "	-	5,181	1,195	291	67	40	-	-	-	6,774
3,000万円 "	-	5,522	1,432	473	84	6	-	-	-	7,517
5,000万円 "	-	4,562	977	353	60	19	-	-	-	5,971
1億円 "	-	2,642	719	307	49	-	4	-	-	3,721
2億円 "	-	942	249	100	14	-	-	-	-	1,305
5億円 "	-	342	102	33	14	-	-	-	-	491
10億円 "	-	74	25	15	3	-	-	-	-	117
20億円 "	-	39	12	3	-	-	-	-	-	54
50億円 "	-	19	3	3	-	-	-	-	-	25
100億円 "	-	6	1	-	-	1	-	-	-	8
100億円超	-	1	-	1	-	-	-	-	-	2
計	-	61,260	12,829	3,809	643	132	22	-	-	78,695
控除対象配偶 者がいない者										
70万円以下	7,846	-	-	-	-	-	-	-	-	7,846
100万円 "	9,230	57	-	-	-	-	-	-	-	9,287
150万円 "	13,621	372	6	-	-	-	-	-	-	13,999
200万円 "	11,376	650	51	-	-	-	-	-	-	12,077
250万円 "	9,974	506	111	18	-	-	-	-	-	10,609
300万円 "	8,726	590	95	3	6	-	-	-	-	9,420
400万円 "	15,247	912	212	36	-	-	-	-	-	16,407
500万円 "	13,130	950	149	26	-	-	-	-	-	14,255
600万円 "	10,675	900	202	27	9	-	-	-	-	11,813
700万円 "	9,620	836	125	42	6	-	-	-	-	10,629
800万円 "	8,096	748	160	41	16	6	-	-	-	9,067
1,000万円 "	13,298	1,203	233	45	9	-	-	-	-	14,788
1,200万円 "	10,300	785	111	37	-	-	-	-	-	11,233
1,500万円 "	11,625	1,109	278	45	20	-	-	-	-	13,077
2,000万円 "	13,402	1,252	323	90	4	-	-	-	-	15,071
3,000万円 "	14,821	1,669	296	60	13	-	-	-	-	16,859
5,000万円 "	11,968	1,291	385	86	25	8	-	-	-	13,763
1億円 "	8,391	874	213	56	18	-	-	-	-	9,552
2億円 "	3,191	449	161	39	-	-	-	-	-	3,840
5億円 "	1,413	183	63	16	6	2	-	-	-	1,683
10億円 "	331	41	18	6	2	-	-	-	-	398
20億円 "	126	20	7	2	1	-	-	-	-	156
50億円 "	55	5	4	-	-	1	-	-	-	65
100億円 "	13	-	-	1	-	-	-	-	-	14
100億円超	8	1	-	-	-	-	-	-	-	9
計	206,483	15,403	3,203	676	135	17	-	-	-	225,917

第 10 表 租 税 特 別 措 置 法 関 連 項 目 ( 参 考 )

(その1)

所得者区分	事業所得者等の特別控除関連									
	試験研究を行った場合の所得税額の特別控除		エネルギー環境負荷低減推進設備等取得した場合の所得税額の特別控除		中小企業者が機械等取得した場合の所得税額の特別控除		雇用者の数が増加した場合の所得税額の特別控除		国内の設備投資額が増加した場合の機械等に係る所得税額の特別控除	
	措法10		措法10の2の2		措法10の3		措法10の5		措法10の5の2	
	人員	金額	人員	金額	人員	金額	人員	金額	人員	金額
合 計	9	1	272	27	4,730	730	96	67	16	0
事業所得者	5	0	65	13	4,508	703	96	67	16	0
不動産所得者	-	-	107	10	105	14	-	-	-	-
給与所得者	4	1	92	4	61	11	-	-	-	-
雑所得者	-	-	-	-	33	0	-	-	-	-
他の区分に該当しない所得	-	-	8	0	23	1	-	-	-	-

所得者区分	事業所得者等の特別控除関連(続)									
	特定中小企業者が経営改善設備等取得した場合の所得税額の特別控除		雇用者給与等支給額が増加した場合の所得税額の特別控除		生産性向上設備等取得した場合の所得税額の特別控除		所得税の額から控除される特別控除額の特例		合 計	
	措法10の5の3		措法10の5の4		措法10の5の5		措法10の6		人員	金額
	人員	金額	人員	金額	人員	金額	人員	金額	人員	金額
合 計	438	68	10,186	1,747	146	38	1,473	316	17,366	2,994
事業所得者	413	67	9,909	1,713	146	38	1,336	309	16,494	2,910
不動産所得者	-	-	61	6	-	-	34	1	307	31
給与所得者	15	1	170	21	-	-	80	2	422	40
雑所得者	-	-	-	-	-	-	-	-	33	-
他の区分に該当しない所得	10	0	46	7	-	-	23	2	110	10

(その2)

所得者区分	住宅関係特別控除関連											
	住宅借入金等特別控除		特定増改築等住宅借入金等特別控除		住宅耐震改修特別控除		住宅特定改修特別税額控除		認定住宅新築等特別税額控除		合 計	
	措法41		措法41条の3の2		措法41条の19の2		措法41条の19の3		措法41条の19の4		人員	金額
	人員	金額	人員	金額	人員	金額	人員	金額	人員	金額	人員	金額
合 計	270,798	35,927	314	19	446	64	2,184	266	2,429	739	276,171	37,015
事業所得者	77,861	8,995	50	3	103	10	481	27	807	141	79,302	9,176
不動産所得者	16,977	2,196	69	4	107	14	390	52	413	120	17,956	2,386
給与所得者	165,717	23,708	175	11	111	28	955	149	669	299	167,627	24,195
雑所得者	4,366	282	20	0	116	10	272	22	213	33	4,987	347
他の区分に該当しない所得	5,877	746	-	-	9	2	86	17	327	146	6,299	911

(その3)

所得者区分	寄附金特別控除関連							
	政党等寄附金特別控除		認定NPO法人等寄附金特別控除		公益社団法人等寄附金特別控除		合 計	
	措法41の18②		措法41の18の2②		措法41の18の3		人員	金額
	人員	金額	人員	金額	人員	金額	人員	金額
合 計	9,512	168	46,067	569	109,050	2,025	164,629	2,762
事業所得者	815	14	5,085	82	11,913	283	17,813	379
不動産所得者	1,959	37	7,327	107	19,676	334	28,962	478
給与所得者	4,571	84	23,140	259	53,174	995	80,885	1,338
雑所得者	1,533	11	7,767	51	18,395	121	27,695	183
他の区分に該当しない所得	634	23	2,748	70	5,892	292	9,274	385

(注) 第10表は調査項目に関する標本が僅少なため参考値であり、第1～9表とも関連しない。