

平成27年度 レファレンスサービス研修
平成27年12月4日(金)

経済産業情報の調べ方

国立国会図書館 利用者サービス部
科学技術・経済課 近藤 かおり

本研修の構成

1. レファレンスで求められる経済産業情報

- (1) 経済産業分野で必要とされる情報
- (2) 情報源について
- (3) 産業別情報源の探し方
- (4) 統計について

2. 例題(2問)

3. 演習問題(4問)

4. 質疑応答

1. レファレンスで求められる経済産業情報

(1) 経済産業分野で必要とされる情報

(2) 情報源について

(3) 産業別情報源の探し方

(4) 統計について

経済産業分野の利用動向

新規事業開発、需要予測、競合他社分析など、ビジネスに必要な情報を求められることが多い

経済産業分野で必要とされる情報

- ① 経済情報
- ② 市場情報
- ③ 消費者情報
- ④ 企業情報



① 経済情報

● 景気動向

→ 経済全体はどのような状態か

景気動向指数、GDPなど

● 市況

→ 原材料価格はどう変化しているか

物価、株価など

● 金融・財政

→ 金利は高いか、安いか

金利、税など

● 国際経済

→ 輸出入の量はどれくらいか

貿易量、為替など

② 市場情報

● 市場規模

→十分な売上や利益が得られる規模か

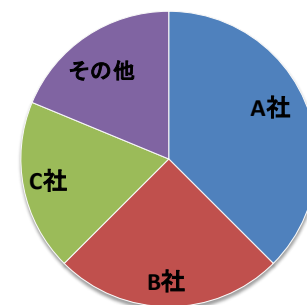
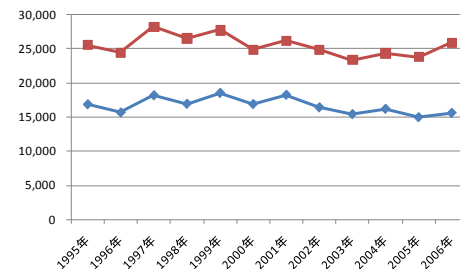
● 市場予測

→将来市場は拡大するか。

ターゲット顧客層の人口増加率はどうなっているか

● 市場シェア


→市場における自社のシェアはどの程度か



③ 消費者情報


- 消費動向

→ターゲット顧客層はどんなものにお金をかけているか



- 消費者の嗜好

→ターゲット顧客層はどんなものを好むか



④ 企業情報

- 参入業界の企業リスト

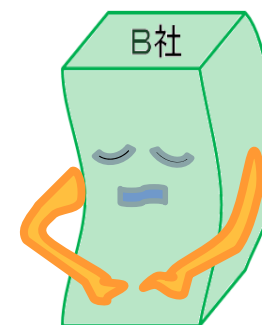

→どんな企業が参入しているか

A社	東京都千代田区...	xxx	▼▼
B社	東京都港区赤坂...	xxx	▼▼
C社	大阪府大阪市...	xxx	▼▼
D社	京都府京都市...	xxx	▼▼
E社	宮城県仙台市...	xxx	▼▼
F社	北海道札幌市...	xxx	▼▼
G社	広島県広島市...	xxx	▼▼

- 取引先の情報

売上高、従業員数など

→最近の業績はどのような状態か



経済情報の調べ方

<重要性>

- 経済情報は、経済全体を俯瞰できる情報で、個別の産業について把握する場合のバックグラウンドとして必須の情報である

<情報の種類>

- 景気動向、市況、金融・財政、国際経済がある

<代表的な資料>

- 『金融経済統計月報』、『日本銀行統計』など

市場情報の調べ方

<重要性>

- 市場情報は、より直截的にビジネスニーズを満たすことができる

<情報の種類>

- 市場規模、市場予測、市場シェアがある

<調べる資料の種類>

- 市場情報を調べる資料には、業界地図、企業ランキングなどがある

<代表的な資料>

- 『業種別審査事典』、『日経シェア調査』など

消費者情報の調べ方

<重要性>

- ビジネスのターゲットについて理解し、今後狙うべき顧客層を設定することができる

<情報の種類>

- 消費動向とは、どのような商品が売れているかという情報を指す
- 消費者の嗜好とは、消費者の属性の違いによる商品・サービスに対する好みを指す

<代表的な資料>

- 『家計調査年報』、『日経消費インサイト』など

企業情報の調べ方

<重要性>

- 特定の業界に参入するときや、企業と取引を行おうとするときなどに必要な情報を知ることができる

<情報の種類>

- 有価証券報告書から、上場企業の詳細な情報を得ることができる
- 企業名鑑から、未上場企業の情報や多くの企業の概要を知ることができる
- 社史からは、特定企業の歴史的背景のほか、長期間の財務データなどを知ることができる

<代表的な資料>

- 「EDINET」、『東商信用録』など

1. レファレンスで求められる経済産業情報

(1) 経済産業分野で必要とされる情報

(2) 情報源について

(3) 産業別情報源の探し方

(4) 統計について

各情報源の特徴

	将来性	市場規模	シェア	チャネル	参入企業	業界動向	経済・社会	消費者意識
①官公庁資料	-	◎	-	-	-	-	◎	○
②業界団体資料	◎	◎	-	○	◎	○	-	○
③シンクタンク／金融機関資料	○	-	○	-	-	◎	◎	-
④民間調査会社資料	◎	◎	◎	◎	◎	-	○	-
⑤一般新聞／雑誌	○	○	○	○	-	-	◎	○
⑥業界新聞／雑誌	-	-	-	-	◎	◎	-	-

主に
統計

これらの情報源を、上から順にあたっていくのが「王道」

長井良平「ビジネス情報収集の基礎知識と基本的思考について」『専門図書館』2011.5

情報源の例（医薬品産業の場合）

- ①『薬事工業生産動態統計年報』（厚生労働省医政局）
- ②『DATA BOOK』（日本製薬工業協会）
- ③『みずほ産業調査』日本の産業動向（医薬品）（みずほ銀行）
- ④『医療用医薬品データブック』（富士経済）
- ⑤『日本経済新聞』、『週刊東洋経済』
- ⑥『薬事日報』、『国際医薬品情報』

1. レファレンスで求められる経済産業情報

(1) 経済産業分野で必要とされる情報

(2) 情報源について

(3) 産業別情報源の探し方

(4) 統計について

産業別情報源の探し方

産業別の情報源を探すには、
リサーチ・ナビの「産業情報ガイド」が便利

リサーチ・ナビ
国立国会図書館

思いついたキーワードを入れてください

リサーチ・ナビへようこそ English

「本をさがす」

「しらべるヒント」

分野

トピックス [東日本大震災復興支援関連情報](#)
[ビジネス情報](#) [健康情報](#) [環境情報](#)

科学技術・医学	技術・工学／化学／医療／その他自然科学
経済、社会、教育	経済／金融／各種産業の動向／スポーツ／教育／社会問題
政治、法律、行政	政治(国会、地方議会)／法令集／政府刊行物
人文科学	哲学、宗教／歴史、地理／芸術、美術／言語、文学
アジア諸国関連	中国・韓国などのアジア全域(日本を除く)／中東・北アフリカ

しらべるためのツールあれこれ

[様々な機関にある本をさがす](#)

国立国会図書館にあるかさがす

- 国立国会図書館にある本をさがす
- 明治から昭和前期までの本を読む
- 江戸時代以前の本、錦絵、漢籍を見る
- 歴史的音源をきく
- 他の図書館にある本も含めてさがす

本の種類からさがす

- 図書
- 雑誌
- 新聞
- アジア諸国関連資料
- 音楽・映像資料
- 統計
- 地図
- 児童書

国立国会図書館
National Diet Library

NDL-OPAC
国立国会図書館蔵書検索・申込システム

National Diet Library
国立国会図書館サーチ

国立国会図書館デジタル化資料

ひなざく
NDL東日本大震災アーカイブ

産業別情報源の探し方

ホーム > 経済・社会・教育

経済・社会・教育

このページでは、経済・社会・教育に関する情報を調べるツールをご紹介しています。

[調べ方案内](#)

関連の情報源を紹介する調べ方案内を、キーワードから検索できます。

調べたいジャンルから探すこともできます。

<p>経済・産業</p> <ul style="list-style-type: none"> 統計の調べ方 インターネット情報源 	<p>社会・労働・教育</p> <ul style="list-style-type: none"> 統計の調べ方 インターネット情報源(学校、図書館)
--	---

図書館で調べる

- [日本経済・産業情報センター](#)

最新の情報

- [産業情報センターのニュース](#)

関連機関・サイト

- [日本経済産業機構\(JETRO\)](#)
- [国土交通省政策研究センター 政策研究部](#)
- [経済統計の総合窓口\(e-stat\)](#)
- [国研機構](#)

経済・社会・教育分野の館内提供契約データベース

館内で利用できる経済・社会・教育分野のデータベースを目的別に紹介しています。

[産業情報ガイド](#)

産業情報ガイドとは、各種産業についての情報源ガイドです。基本参考図書、統計資料、年鑑類、調査レポート類、専門誌・系、インターネット情報源などを紹介しています。

産業別情報源の探し方

産業情報ガイド

各種産業についての情報源のガイドです。基本参考図書、統計資料、名鑑類、調査レポート類、専門誌・紙、インターネット情報などを紹介しています。

コンテンツの説明

業界ごとの情報源を紹介する産業情報ガイドを、キーワードから検索することができます。

調べたいジャンルから探すこともできます。(産業名をクリックしてください)

農林水産業など

- ▣ [農業\(耕種・畜産\)](#)
- ▣ [林業](#)
- ▣ [漁業](#)
- ▣ [鉱業](#)

製造業

- ▣ [建設業](#)
- ▣ [建材・建築資材産業](#)
- ▣ [住宅産業](#)
- ▣ [食品産業](#)
- ▣ [飲料産業\(清涼飲料水、酒類、茶・コーヒー等\)](#)
- ▣ [健康食品](#)
- ▣ [化学産業](#)
- ▣ [化粧品・トイレットリー産業](#)
- ▣ [繊維・アパレル産業](#)
- ▣ [バイオテクノロジー産業](#)
- ▣ [医薬品産業](#)
- ▣ [医療機器](#)

医薬品産業の調べ方

更新日：2013年9月30日

- ▣ [医薬品産業に関する基礎的知識を得るための資料](#)
- ▣ [医薬品産業に関する主要統計資料](#)
- ▣ [医薬品産業に関する主要企業名鑑類・企業リスト](#)
- ▣ [医薬品産業に関する主要調査・レポート類](#)
- ▣ [医薬品産業に関する主要専門雑誌・新聞](#)
- ▣ [医薬品産業に関する主要インターネット情報源](#)
- ▣ [医薬品産業に関するレファレンス事例](#)

1. レファレンスで求められる経済産業情報

(1) 経済産業分野で必要とされる情報

(2) 情報源について

(3) 産業別情報源の探し方

(4) 統計について

統計とは

- ・特定の集団(調査対象)について調査を行い、結果を集計・加工して得られた数値。
- ・官公庁や業界団体などの主体が多様な調査を行っている。

- ・統計は多くの経済産業情報に共通して利用できる
- ・統計はビジネスにおいて基本となる重要な情報源
- ・統計から、市場調査レポートなどで取り上げられない市場動向や市場規模が把握できる



統計の調べ方

- ・さまざまな分野にまたがる統計、
長期間にわたる統計を一度に調べる場合 ⇒ **総合統計書**
- ・調べたい分野が限定されている場合
一つの分野で多くのデータを調べる場合 ⇒ **統計要約書**
- ・特定の分野の詳しい統計を調べる場合 ⇒ **一次統計**
- ・総合統計書で見つけれなかった場合
個別具体的なデータを探す場合 ⇒ **統計検索ツール**

どの統計資料を見ればよいか分からない場合には、
総合統計書から見ていくのがよい。
出典から一次統計にさかのぼることもできる。
どの場合も基本は官庁統計→民間統計の順で調べる。

インターネット上で利用可能な総合統計書

(全体)

『日本統計年鑑』※

『日本の統計』

(地域)

『社会生活統計指標—都道府県の指標—』※

『統計でみる都道府県のすがた』

『統計でみる市区町村のすがた』

(長期統計)

『日本の長期統計系列』(更新はH24.3まで)

など

※冊子版に索引あり

インターネット上で利用可能な統計要約書

(経済・産業分野)

[『日本銀行統計』](#)

[『農林水産省統計表』](#)

[『不動産業統計集』](#)

(社会・労働・教育分野)

[『人口統計資料集』](#)

[『労働統計要覧』](#)

[『厚生統計要覧』](#)

[『文部科学統計要覧』](#)

など

***リサーチ・ナビの産業情報ガイド内にある
「〇〇産業に関する主要統計資料」を活用する。**

インターネット上で利用可能な一次統計

(経済・産業分野)

『[国勢調査報告](#)』

『[経済センサス](#)』

『[小売物価統計調査年報](#)』

『[消費者物価指数年報](#)』

『[企業活動基本調査報告](#)』

『[工業統計表](#)』

『[商業統計表](#)』

『[サービス業基本調査報告](#)』(H16まで)

『[特定サービス産業実態調査報告書](#)』

経済産業省生産動態統計調査 各種

(『[経済産業省生産動態統計年報 機械統計編](#)』等)

(社会・労働・教育分野)

『[就業構造基本調査報告](#)』

『[家計調査年報](#)』

『[全国消費実態調査報告](#)』

『[住宅・土地統計調査](#)』

『[社会生活基本調査](#)』

『[国民生活基礎調査](#)』

『[人口動態統計](#)』

『[患者調査](#)』

『[学校基本調査報告書](#)』

など

* 官庁作成の一次統計はほとんどがWeb上で閲覧可能。

* 膨大な量の表があるので、総合統計書や統計検索ツールで「あたり」を付けてから調べると便利。

インターネット上で利用可能な統計検索ツール

「e-Stat 政府統計の総合窓口」

<http://www.e-stat.go.jp/SG1/estat/eStatTopPortal.do>

- ・各省庁が作成している統計へ案内する機能を持った総務省作成のポータルサイト。統計のキーワード検索が可能。

* 冊子体では、以下の資料が有用。

『ビジネスデータ検索事典 データ&DATA』

- ・ビジネスに必要なデータの情報源をQ&A形式で紹介。キーワード索引あり。

『白書統計索引』

- ・白書に掲載されている統計情報をキーワードから検索できる総索引。

統計のWEB上での調べ方の基本的な流れ

① 総合統計書(日本統計年鑑)を見る → 出典の一次統計を見る

② 統計要約書を見る(リサーチ・ナビの産業情報ガイドを活用) → 出典の一次統計を見る

③ 統計検索ツール(e-Stat)でキーワード検索を試し、関連する一次統計がヒットしたら内容を確認する

ご質問はありませんか？

講義は以上で終了です。
これから演習に移ります。

- ①平成25(2013)年の中国からの衣類・同附属品の輸入額が知りたい。

- ②平成26(2014)年の中国からの衣類の輸入額が知りたい。

- ①平成25(2013)年の中国からの衣類・同附属品の輸入額が知りたい。

①平成25(2013)年の中国からの衣類・同附属品の輸入額

一般的な内容の統計であれば、
まずは総合統計書『日本統計年鑑』
を見るのが有効です。

- 「日本統計年鑑」

<http://www.stat.go.jp/data/nenkan/index1.htm>

①平成25(2013)年の中国からの衣類・同附属品の輸入額

目次

主要指標

(エクセル:112KB) (PDF:238KB)

第1章 国土・気象	国土面積, 日照時間, 降水量など
第2章 人口・世帯	人口, 世帯, 人口動態, 人口移動
第3章 国民経済計算	国民経済計算, 県民経済計算, 産業連関表など
第4章 通貨・資金循環	通貨・資金循環
第5章 財政	財政歳入・歳出, 地方財政など
第6章 企業活動	企業数, 事業所数, 営業状況, 投資動向など
第7章 農林水産業	農林漁業世帯, 農林産物生産高, 漁獲高など
第8章 繊維工業	繊維工業生産高など
第9章 建設業	建築物着工, 公共工事など
第10章 エネルギー・水	エネルギー需給, 水道の状況など
第11章 情報通信・科学技術	情報通信, 科学技術の状況など
第12章 運輸・観光	道路, 交通機関, 訪日外客数, 倉庫の状況
第13章 商業・サービス業	卸売・小売業, サービス業の現況など
第14章 金融・保険	金融, 公社債・株式, 保険
第15章 貿易・国際収支・国際協力	輸出・輸入, 国際収支, 国際協力の状況など
第16章 労働・賃金	就業者数, 賃金, 労働時間など
第17章 物価・地価	物価指数, 小売価格, 地価
第18章 住宅・土地	住宅数, 世帯数, 世帯及び法人の土地所有状況

「本書の内容」に進み、
目次を確認します。
「第15章 貿易・国際収支・
国際協力」に関連する情報が
ありそうです。

①平成25(2013)年の中国からの衣類・同附属品の輸入額

輸出及び輸入

- 15-1 [主要国別我が国の輸出額\(エクセル:40KB\)](#)
- 15-2 [主要国別我が国の輸入額\(エクセル:40KB\)](#)
- 15-3 [主要商品・商品特殊分類別輸出額\(エクセル:40KB\)](#)
- 15-4 [主要商品・商品特殊分類別輸入額\(エクセル:40KB\)](#)
- 15-5 [品別輸出数量及び金額\(エクセル:40KB\)](#)
- 15-6 [品別輸入数量及び金額\(エクセル:38KB\)](#)
- 15-7 [主要国, 主要品別我が国の輸出額\(エクセル:39KB\)](#)
- 15-8 [主要国, 主要品別我が国の輸入額\(エクセル:39KB\)](#)
- 15-9 [貿易数量指教及び貿易価格指教\(エクセル:27KB\)](#)
- 15-10 [貿易船入港隻数及び純トン数\(エクセル:27KB\)](#)
- 15-11 [主要港別輸出入額\(エクセル:30KB\)](#)

「15-8 主要国, 主要品別
我が国の輸入額」がよさそうです。

①平成25(2013)年の中国からの衣類・同附属品の輸入額

15-8 主要国，主要品別我が国の輸入額（平成25年）

IMPORTS BY PRINCIPAL COMMODITY AND PRINCIPAL COUNTRY OF ORIGIN (2013)

「貿易統計」による。国（地）名は，原則として，原産国（地）又は積出国（地）による。

Data are based on the Foreign Trade Statistics. As a rule, names of countries refer to countries of origin or loading countries.

(単位 100万円)

(In millions of yen)

国（地域）	Country and region	総額 Total	輸送用機器 Transport equipment	自動車 Motor vehicles	その他 Others 1)	#衣類・同附属品 Clothing and clothing
総額	Total	81,242,545	2,788,2	1,085,713	10,191,929	3,247,971
アジア	Asia					
1アラブ首長国連邦	United Arab Emirates					44
2イスラエル	Israel					135
3イラン	Iran					0.5
4インド	India					27,305
5インドネシア	Indonesia					82,801
6オマーン	Oman					-
7カタール	Qatar					-
8韓国	Korea, Rep. of					19,100
9クウェート	Kuwait					-
10サウジアラビア	Saudi Arabia	4,000,270			1,211	1.0
11シンガポール	Singapore	727,370	2,	0.7	181,395	68
12タイ	Thailand	2,150,348	136,	48,950	275,714	52,920
13中国	China	17,659,992	401,	3,377	5,266,623	2,423,448

中国からの衣類・同附属品の
輸入額が分かりました。

例題

②平成26(2014)年の中国からの衣類の輸入額が知りたい。

②平成26(2014)年の中国からの衣類の輸入額

15-8 主要国, 主要品別我が国の輸入額 (平成25年)

IMPORTS BY PRINCIPAL COMMODITY AND PRINCIPAL COUNTRY OF ORIGIN (2013)

「貿易統計」による。国(地)名は, 原則として, 原産国(地)又は積出国(地)による。

Data are based on the Foreign Trade Statistics. As a rule, names of countries refer to countries of origin or loading countries.

(単位 100万円)

(In millions of yen)

国(地域)	Country and region	総額 Total	輸送用機器 Transportation equipment	その他 Others
総額	Total			
アジア	Asia			
1 アラブ首長国連邦	U.A.E.			
2 イスラエル	Israel			
3 イラン	Iran			
4 インド	India			
5 インドネシア	Indonesia			
6 オマーン	Oman			
7 カタール	Qatar			
8 韓国	South Korea			
9 クウェート	Kuwait	1) 雑製品及び特殊取扱品 2) 加盟国27カ国の計。		
10 サウジアラビア	Saudi Arabia			
11 シンガポール	Singapore	1) Total of miscellaneous manufactured articles and commodities and accessories not classified according to the tariff schedule. 2) Total of 27 member countries.		
12 タイ	Thailand			
13 中国	China			

中国からの「衣類・同附属品」の輸入額が掲載されていますが、平成25(2013)年のデータです。また、「衣類」だけの輸入額ではないようです。

資料 公益財団法人日本関税協会「外国貿易概況」

Source: Japan Tariff Association.

②平成26(2014)年の中国からの衣類の輸入額

出典の「外国貿易概況」は
日本関税協会による有料のデータ
ベースでしかオンライン上でみるこ
とができません。その元データの「財務
省貿易統計」を見てみましょう。

- 「財務省貿易統計」

<http://www.customs.go.jp/toukei/info/>

財務省貿易統計

Trade Statistics of Japan



全国の貿易統計

このウェブサイトでは、日本の貿易統計(日本から外国への輸出及び外国から日本への輸入についての統計)のデータなどを提供しています。

②平成26(2014)年の中国からの衣類の輸入額

「検索ページ」>「国別概況品別表」へ進みます。

概況品情報	
概況品(いくつかの品目をまとめて一般的な名称を付したもの)についての統計情報	
概況品別国別表	各概況品について、どの国と貿易しているかの統計表
国別概況品別表	各国別にどのような概況品を貿易しているかの統計表
税関別概況品別国別表	各税関別の概況品別国別表
税関別国別概況品別表	各税関別の国別概況品別表
概況品別国別税関一覧表	各概況品・国の各税関別の統計表
概況品別税関一覧表	各概況品の各税関別の統計表
概況品別表	各概況品の世界全体との貿易についての統計表
税関別概況品別表	各税関別にどのような概況品を貿易しているかの統計表
概況品別推移表	各概況品の推移表

②平成26(2014)年の中国からの衣類の輸入額

国別概況品別表:条件入力

❖ 輸出入の指定（輸出または輸入のどちらかを指定してください。）

輸出 輸入

❖ 統計年月の指定（統計年月の指定方法を選択し、表示される指示に従い条件を指定してください。）

年内の累計 2014 年 年(1~12月)

▶ 検索範囲の年とその年の年分類をそれぞれ選択してください。

❖ 国の指定（国の指定方法を選択し、表示される指示に従い条件を指定してください。）

国参照指定

105	中華人民共和国	<input type="button" value="参照"/>
		<input type="button" value="参照"/>
		<input type="button" value="参照"/>
		<input type="button" value="参照"/>
		<input type="button" value="参照"/>

▶ 国を数字3桁で1つ以上指定してください。コードは横の参照ボタンで選択することができます。

❖ 概況品の指定（概況品の指定方法を選択し、表示される指示に従い条件を指定してください。）

概況品参照指定

		<input type="button" value="参照"/>			<input type="button" value="参照"/>
		<input type="button" value="参照"/>			<input type="button" value="参照"/>

②平成26(2014)年の中国からの衣類の輸入額

「概況品参照指定」から、ポップアップ画面で「雑製品」を指定すると、概況品の中に「807 衣類及び同付属品」が見つかります。さらに、その下に「80701 衣類」があります。

輸入

80701 衣類 決定 キャンセル

食品及び動物	805 バッグ類
飲料及びたばこ	807 衣類及び同付属品
食料に適さない原材料	80701 衣類
鉱物性燃料	8070101 (男子用衣類)
動植物性油脂	8070103 (女子用及び乳幼児用衣類)
化学製品	8070105 (下着類)
原料別製品	80703 衣類付属品
機械類及び輸送用機器	80705 メリヤス編み及びクロセ編み衣類
雑製品	8070501 (くつ下類)
特殊取扱品	8070503 (下着類)

②平成26(2014)年の中国からの衣類の輸入額

平成26(2014)年の中国からの衣類の
輸入額が分かりました。

国別概況品別表 検索結果

輸出入	輸入	年月	2014年全期	国	国参照指定
品目	概況品参照指定	表示件数	20		

再検索

これまでに公表されている貿易統計は、2015年7月までです。
検索結果1件中、1～1件(1/1頁)を表示します。
検索結果が3000件以内の場合、CSV形式でダウンロードできます。

CSVダウンロード

単位(1000円)

品名	単位	当月		累計	
		数量	金額	数量	金額
105 中華人民共和国					
80701 衣類	DZ			74082284	932449639