市 場 年 報

平 成 ２２年

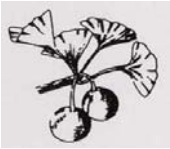

うつのみや食育フェア

南高梅漬け梅講習会

宇都宮市中央卸売市場

ま　え　が　き

この年報は，市場の情報発信機能の一環として，平成２２年１月から１２月までの間に宇都宮市中央卸売市場において卸売業者が取り扱った青果物・水産物の取引実績を収録したものです。市場運営・流通対策の基礎とするとともに，食育の推進や地産地消の取り組みに際し，参考資料として幅広くご活用いただければ幸いです。

年報の作成にあたりまして，資料をご提供いただきました関係各位に対し深く感謝の意を表するとともに，今後ともより一層のご協力をお願いいたします。

平成２３年２月

宇都宮市中央卸売市場
市場長　　石井孝男

市場年報について

この年報は，宇都宮市中央卸売市場において平成22年1月から12月までの期間に行なわれた青果物と水産物の取引について，宇都宮市中央卸売市場業務条例施行規則の規定により卸売業者が提出した報告書等に基づいて作成したものです。

また，記事内容は特に記載のない限り，原則として平成22年12月31日現在のものです。

市場カレンダー（平成２２年）

１ 月 （21日）

日	月	火	水	木	金	土
					1	2
3	4	5	6	7	8	9
10	11	12	13	14	15	16
17	18	19	20	21	22	23
24	25	26	27	28	29	30
31						

２ 月 （22日）

日	月	火	水	木	金	土
	1	2	3	4	5	6
7	8	9	10	11	12	13
14	15	16	17	18	19	20
21	22	23	24	25	26	27
28						

３ 月 （23日）

日	月	火	水	木	金	土
	1	2	3	4	5	6
7	8	9	10	11	12	13
14	15	16	17	18	19	20
21	22	23	24	25	26	27
28	29	30	31			

４ 月 （23日）

日	月	火	水	木	金	土
				1	2	3
4	5	6	7	8	9	10
11	12	13	14	15	16	17
18	19	20	21	22	23	24
25	26	27	28	29	30	

５ 月 （22日）

日	月	火	水	木	金	土
						1
2	3	4	5	6	7	8
9	10	11	12	13	14	15
16	17	18	19	20	21	22
23	24	25	26	27	28	29
30	31					

６ 月 （22日）

日	月	火	水	木	金	土
		1	2	3	4	5
6	7	8	9	10	11	12
13	14	15	16	17	18	19
20	21	22	23	24	25	26
27	28	29	30			

７ 月 （23日）

日	月	火	水	木	金	土
				1	2	3
4	5	6	7	8	9	10
11	12	13	14	15	16	17
18	19	20	21	22	23	24
25	26	27	28	29	30	31

８ 月 （23日）

日	月	火	水	木	金	土
1	2	3	4	5	6	7
8	9	10	11	12	13	14
15	16	17	18	19	20	21
22	23	24	25	26	27	28
29	30	31				

９ 月 （23日）

日	月	火	水	木	金	土
			1	2	3	4
5	6	7	8	9	10	11
12	13	14	15	16	17	18
19	20	21	22	23	24	25
26	27	28	29	30		

10 月 （23日）

日	月	火	水	木	金	土
					1	2
3	4	5	6	7	8	9
10	11	12	13	14	15	16
17	18	19	20	21	22	23
24	25	26	27	28	29	30
31						

11 月 （23日）

日	月	火	水	木	金	土
	1	2	3	4	5	6
7	8	9	10	11	12	13
14	15	16	17	18	19	20
21	22	23	24	25	26	27
28	29	30				

12 月 （25日）

日	月	火	水	木	金	土
			1	2	3	4
5	6	7	8	9	10	11
12	13	14	15	16	17	18
19	20	21	22	23	24	25
26	27	28	29	30	31	

印は休市日（条例上の休市日・臨時休市日）

印は開市日（臨時開市日2日含）

		H21
年間開場日数	273日	（274日）
年間休市日数	92日	（91日）
計	365日	（365日）

市 場 概 要

名　　称	宇都宮市中央卸売市場
所　在　地	宇都宮市簗瀬町1493番地
敷地面積	152,937㎡
着　　工	昭和47年12月
竣　　工	昭和49年 1月
開　　場	昭和50年 6月16日
業務開始	昭和50年 6月28日
取扱品目	青果物、水産物

(H15年撮影)

主要施設面積

卸　売　場	18,402㎡（青果 12,903㎡　水産 5,499㎡）
(うち低温卸売場	620㎡（青果 324㎡　水産 296㎡))
仲卸売場	5,325㎡（青果 2,533㎡　水産 2,792㎡）
買荷保管積込所	4,637㎡（青果 2,706㎡　水産 1,931㎡）
冷　蔵　庫	青果卸 1,184㎡（2,184t）
	水産卸 4,064㎡（4,943t）
	仲　卸 2,266㎡（2,236t）
管理事務所	1,147㎡
バナナ発酵所	1,059㎡
充　電　所	652㎡
関連商品売場	8,600㎡
金融施設	599㎡
精算事務所厚生施設	696㎡
関係業者事務所	8,742㎡（青果 4,551㎡　水産 4,191㎡）
小売商組合事務所	440㎡
ゴミ集積所	86㎡
屋外便所	172㎡
アラ集積所	47㎡
発泡ｽﾁﾛｰﾙ処理施設	82㎡
駐　車　場	57,387㎡

市　場　関　係　業　者

（業種ごと50音順）

卸　売　業　者

区　分	業　者　名	代　表　者	資　本　金	電話(028)
青　果　部	宇印宇都宮青果株式会社	田 野 邉　大 介	1億5000万円	637-6100
	東一栃木青果株式会社	山 田　耕 三	1億2000万円	637-6201
水　産　物　部	株式会社　宮　市	小 林　保 彦	1億5000万円	637-6666

仲　卸　業　者

青果仲卸業者（15社）　【宇都宮市中央卸売市場青果卸協同組合】　代表者 野口　勇

業　者　名	代　表　者	電話(028)	業　者　名	代　表　者	電話(028)
有限会社　薄井青果商店	薄井　伸夫	637-6332	有限会社　三和青果	宇賀神　正直	637-6374
株式会社　宇都宮松源	室岡　康夫	637-6262	株式会社　タツミ	植松　功吉	637-6300
カネイチ青果　株式会社	野口　勇	637-6944	有限会社　東商	松本　輝夫	637-6308
カネツ青果　株式会社	杉山　栄作	637-6342	有限会社　原昇	原　靖	637-6354
有限会社　木幡屋	片村　行雄	637-6350	松崎青果　株式会社	蕪木　良男	637-6338
株式会社　共栄青果	矢口　正雄	637-6306	有限会社　丸久商店	菊地　薫	637-6344
株式会社　金幸	津野田　和子	637-6348	有限会社　山本青果	山本　衛	637-6336
株式会社　サンテック	海賀　一美	637-6500			

水産仲卸業者（11社）　【宇都宮市中央卸売市場水産物卸協同組合】　代表者 鈴木　祐一郎

業　者　名	代　表　者	電話(028)	業　者　名	代　表　者	電話(028)
株式会社　苅込水産	苅込　浩康	637-6434	有限会社　天竹フーズ	柿沼　栄一	637-6430
有限会社　堺周水産	木戸　悦子	637-6448	株式会社　丸商	橋本　明彦	637-6458
株式会社　貞正	大類　均	637-6442	株式会社　マル仲水産	小保方　芳久	637-6454
株式会社　鈴万	鈴木　祐一郎	637-6450	株式会社　宮水	松本　宏	637-6426
第一水産　株式会社	石田　昭次	637-6325	株式会社　米金水産	寺田　綱昭	637-6420
株式会社　大水	阿部　清重	637-6424			

売　買　参　加　者

（人）

区　分	開設区域内	開設区域外	合　計
青　果　部	182	204	386
水　産　物　部	110	185	295
計	292	389	681

関 連 事 業 者　　【宇都宮市中央卸売市場関連卸商協同組合】 代表者 水島　潔

第１種関連事業者（29社）

業　種	業　者　名	代　表　者	電　話　(028)
総合食品・砂糖・麺類・穀類	安齋食品　株式会社	安齋　尚男	637-6724
	有限会社　宇梶幸吉商店	宇梶　皓一郎	637-6822
	生沼商事　株式会社	生沼　伊知郎	637-6771
	株式会社　こめよし	中村　信男	637-6628
	有限会社　鈴源	太城　幸雄	637-6801
	有限会社　鈴高	高橋　昌孝	637-6843
	大和フーズ　株式会社	横井　浩一	637-6020
	東京明販　株式会社	阿部　洋明	637-6872
	常陸屋食品　株式会社	市原　忠之	637-6788
	株式会社　山丸	飯野　好一	637-6728
海産乾物・削節・珍味・海苔	有限会社　桐谷商店	桐谷　房夫	637-6862
	株式会社　小林海苔	小林　英紀	637-6926
	株式会社　渋谷商店	渋谷　勝	637-6868
	有限会社　スナカワ	砂川　康之	637-6888
	有限会社　のり廣	古宮　幸造	637-6741
菓子類	ナカヤ	田村　光枝	637-6565
食肉・鶏肉	関東ＯＭＰフーズ　株式会社	白土　秀人	637-6800
	有限会社　樋口屋本店	樋口　省三	637-6716
漬物・佃煮	笹谷食品　株式会社	笹谷　啓	637-6806
	有限会社　高橋漬物	高橋　征二郎	637-6918
	株式会社　アキモ	玉山　昭好	637-6706
	吉澤食品工業　株式会社	吉澤　啓夫	637-6886
こんにゃく・ところてん・豆腐・納豆	有限会社　旭家黒崎食品工業	黒崎　榮	637-6782
	有限会社　飯田屋豆腐店	安納　貞夫	637-6853
	株式会社　大垣食品	大垣　政江	637-6896
	有限会社　三栄食品	吉田　吉清	637-6804
惣菜・寿司加工	有限会社　玉吉	吉田　治郎	637-6766
精算会社	宇都宮市中央卸売市場青果精算株式会社	宮川　欣也	637-6251
	宇都宮市水産物精算株式会社	小久保　証司	637-6491

第２種関連事業者（15社）

業　種	業　者　名	代　表　者	電　話　(028)
包装資材	株式会社　宇都宮東海容器商会	内田　裕	637-6836
	有限会社　折房商店	小野澤　千代子	637-6894
	株式会社　シモジマ	下島　和光	637-6884
	有限会社　大八産業	仁木　逸夫	637-6752
日用品・雑貨・陶器・厨房器具	株式会社　アオショー	青木　克介	637-6796
	植木産業　株式会社	中田　誠	637-6902
	株式会社　内山	内山　喬雄	637-6828
	なかよし商事	野津　暢子	636-4194
文具・その他	株式会社　坂本種苗本店	坂本　幸雄	637-6738
	フラワーショップおらんだ村	日小田　真一	655-4733
	有限会社　田宗商事	田崎　不二夫	637-6822
飲食業	有限会社　角常	水島　潔	637-6847
	有限会社　ひかり食堂	小森　正己	637-6845
	コーナーカフェ	水島　隆博	637-6022
金融業	株式会社足利銀行中央卸売市場支店	中澤　義之	637-6031

年　次　別　取　扱　高　概　況

青果　　部

上段　数量：ｋｇ
下段　金額：円

		平成19年	平成20年	平成21年	平成22年
総　計	年間取扱高	161,703,018kg	160,263,071	155,107,469	143,129,552
		前年比	*99.1%*	*96.8%*	*92.3%*
		34,307,973,305円	33,627,820,597	31,621,048,768	33,641,259,818
		前年比	*98.0%*	*94.0%*	*106.4%*
	一日平均	592,319	584,902	568,159	526,212
		125,670,232	122,729,272	115,828,017	123,681,102
	平均単価	212	210	204	235
野菜	年間取扱高	109,040,916kg	106,824,496	102,539,952	95,953,782
		前年比	*98.0%*	*96.0%*	*93.6%*
		18,962,175,323円	19,401,205,777	18,570,306,621	20,344,831,212
		前年比	*102.3%*	*95.7%*	*109.6%*
	一日平均	399,417	389,870	375,604	352,771
		69,458,518	70,807,320	68,023,101	74,797,174
	平均単価	174	182	181	212
果実	年間取扱高	50,076,111kg	50,944,192	50,079,279	45,004,244
		前年比	*101.7%*	*98.3%*	*89.9%*
		14,708,914,732円	13,609,909,881	12,461,066,353	12,753,957,883
		前年比	*92.5%*	*91.6%*	*102.4%*
	一日平均	183,429	185,928	183,441	165,457
		53,878,809	49,671,204	45,644,932	46,889,551
	平均単価	294	267	249	283
その他	年間取扱高	2,585,991kg	2,494,383	2,488,238	2,171,526
		前年比	*96.5%*	*99.8%*	*87.3%*
		636,883,250円	616,704,939	589,675,794	542,470,723
		前年比	*96.8%*	*95.6%*	*92.0%*
	一日平均	9,472	9,104	9,114	7,984
		2,332,906	2,250,748	2,159,985	1,994,378
	平均単価	246	247	237	250
開市日数		273	274	273	272

年　次　別　取　扱　高　概　況

水産　　部

上段　数量：ｋｇ
下段　金額：円

		平成19年	平成20年	平成21年	平成22年
総　計	年間取扱高	24,375,622kg	22,123,122	19,890,402	20,855,810
		前年比	*90.8%*	*89.9%*	*104.9%*
		22,457,084,010円	21,131,568,260	18,509,763,755	18,544,131,916
		前年比	*94.1%*	*87.6%*	*100.2%*
	一日平均	89,288	80,741	72,593	76,395
		82,260,381	77,122,512	67,553,882	67,927,223
	平均単価	921	955	931	889
鮮魚	年間取扱高	12,719,753kg	11,578,011	10,318,579	9,995,436
		前年比	*91.0%*	*89.1%*	*96.9%*
		12,528,225,036円	11,919,942,173	10,341,003,947	10,175,646,450
		前年比	*95.1%*	*86.8%*	*98.4%*
	一日平均	46,593	42,256	37,659	36,613
		45,890,934	43,503,439	37,740,890	37,273,430
	平均単価	985	1,030	1,002	1,018
冷凍魚	年間取扱高	3,184,933kg	2,906,710	2,560,991	2,937,779
		前年比	*91.3%*	*88.1%*	*114.7%*
		3,188,116,979円	2,824,099,063	2,363,745,206	2,413,155,683
		前年比	*88.6%*	*83.7%*	*102.1%*
	一日平均	11,666	10,608	9,347	10,761
		11,678,084	10,306,931	8,626,807	8,839,398
	平均単価	1,001	972	923	821
塩干加工品	年間取扱高	8,470,936kg	7,638,401	7,010,832	7,922,595
		前年比	*90.2%*	*91.8%*	*113.0%*
		6,740,741,995円	6,387,527,024	5,805,014,602	5,955,329,783
		前年比	*94.8%*	*90.9%*	*102.0%*
	一日平均	31,029	27,877	25,587	29,020
		24,691,363	23,312,142	21,186,185	21,814,395
	平均単価	796	836	828	752
開市日数		273	274	274	273

宇都宮市中央卸売市場

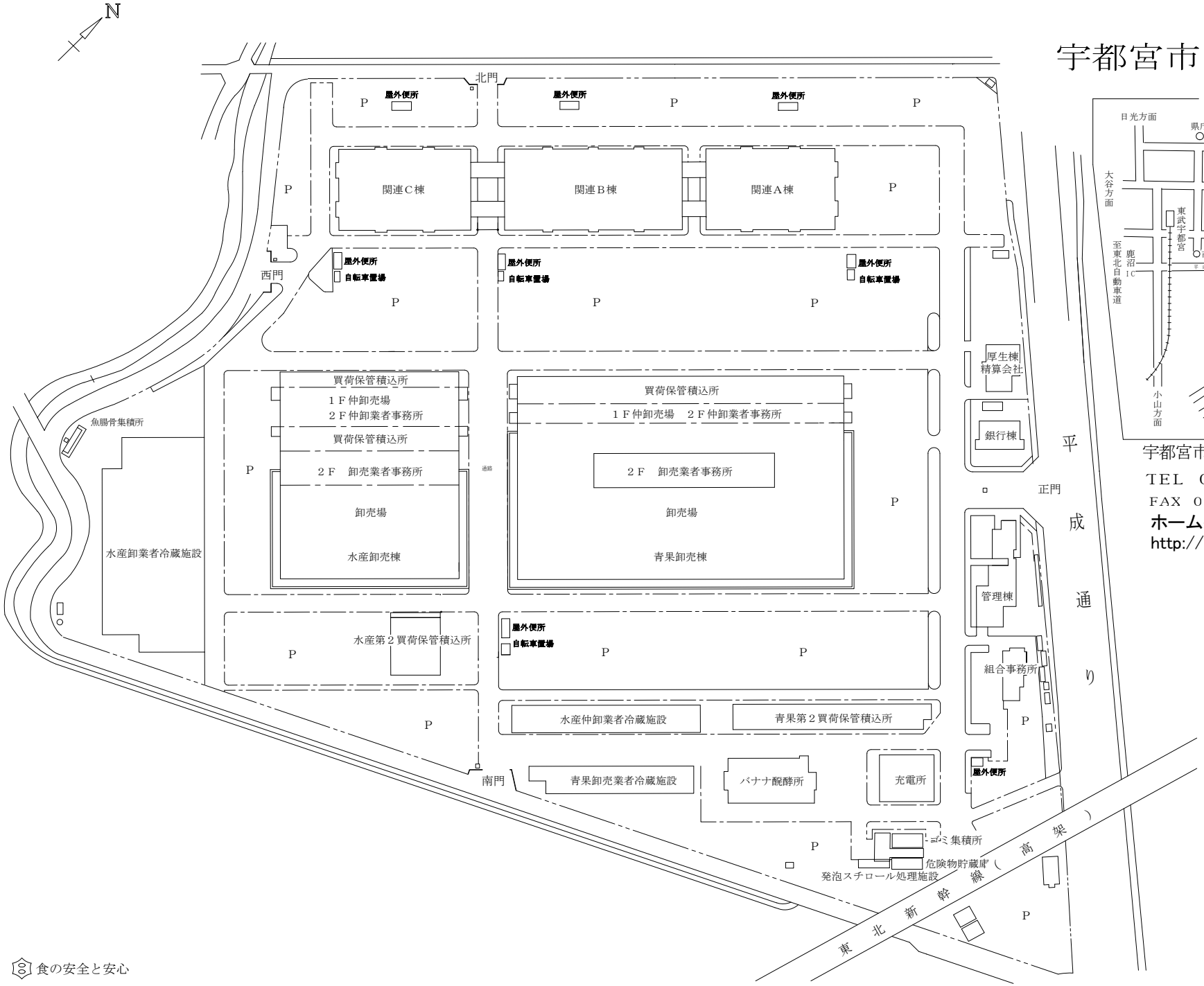

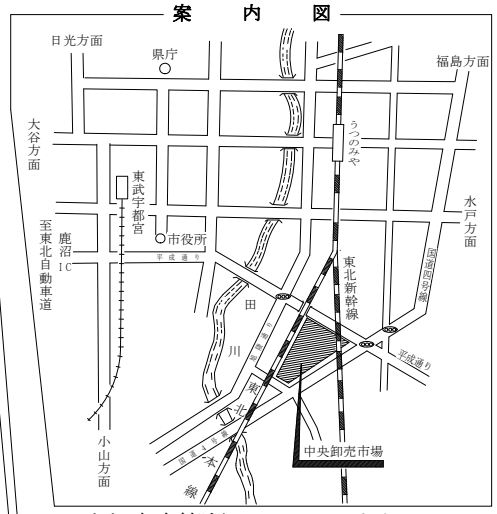

宇都宮市築瀬町１４９３番地

TEL　028-637-6041

FAX　028-637-9692

ホームページ

http://www.miyamarket.jp/

食の安全と安心

青　果　部

取　扱　高　総　括　表　　平成22年

1. 取　扱　高

単位　：　Kg ，円

開市日数			総　数	野菜	果実	その他	一日平均取扱高
総数	272	数　量	143,129,552	95,953,782	45,004,244	2,171,526	526,212
		金　額	33,641,259,818	20,344,831,212	12,753,957,883	542,470,723	123,681,102
		平均単価	235	212	283	250	
1月	21	数　量	10,572,396	6,672,014	3,669,876	230,506	503,447
		金　額	2,528,864,021	1,445,386,371	999,184,884	84,292,766	120,422,096
		平均単価	239	217	272	366	
2月	22	数　量	11,384,756	7,259,070	3,909,093	216,593	517,489
		金　額	2,711,760,305	1,580,481,691	1,072,559,764	58,718,850	123,261,832
		平均単価	238	218	274	271	
3月	23	数　量	12,603,320	8,426,902	4,000,691	175,727	547,970
		金　額	2,936,209,853	1,767,226,292	1,127,921,340	41,062,221	127,661,298
		平均単価	233	210	282	234	
4月	23	数　量	11,854,369	8,150,662	3,546,250	157,457	515,407
		金　額	3,160,378,924	2,127,141,038	999,887,851	33,350,035	137,407,779
		平均単価	267	261	282	212	
5月	22	数　量	12,418,377	9,062,243	3,200,201	155,933	564,472
		金　額	2,699,022,151	1,728,499,446	940,654,582	29,868,123	122,682,825
		平均単価	217	191	294	192	
6月	22	数　量	13,025,286	9,838,657	3,047,021	139,608	592,058
		金　額	2,744,526,505	1,792,156,872	926,269,386	26,100,247	124,751,205
		平均単価	211	182	304	187	
7月	23	数　量	11,285,665	7,413,299	3,741,345	131,021	490,681
		金　額	2,545,871,183	1,475,178,073	1,045,469,158	25,223,952	110,690,051
		平均単価	226	199	279	193	
8月	23	数　量	10,298,545	6,755,405	3,425,231	117,909	447,763
		金　額	2,609,781,175	1,511,130,724	1,074,499,626	24,150,825	113,468,747
		平均単価	253	224	314	205	
9月	23	数　量	10,546,966	7,287,373	3,125,200	134,393	458,564
		金　額	2,699,529,791	1,709,410,405	965,000,362	25,119,024	117,370,860
		平均単価	256	235	309	187	
10月	23	数　量	12,538,707	8,475,181	3,913,237	150,289	545,161
		金　額	2,713,381,084	1,802,929,767	879,115,180	31,336,137	117,973,091
		平均単価	216	213	225	209	
11月	23	数　量	12,757,210	8,212,461	4,321,835	222,914	554,661
		金　額	2,906,883,593	1,818,799,220	1,039,042,902	49,041,471	126,386,243
		平均単価	228	221	240	220	
12月	24	数　量	13,843,955	8,400,515	5,104,264	339,176	576,831
		金　額	3,385,051,233	1,586,491,313	1,684,352,848	114,207,072	141,043,801
		平均単価	245	189	330	337	

2. 委託・買付取扱高

上段数量、下段金額　単位　：　Kg ，円

	総　数			野菜			果実			その他		
	委　託	買　付	計	委　託	買　付	計	委　託	買　付	計	委　託	買　付	計
総　数	76,227,563	66,901,989	143,129,552	54,964,328	40,989,454	95,953,782	19,718,969	25,285,275	45,004,244	1,544,266	627,260	2,171,526
	19,072,864,430	14,568,395,388	33,641,259,818	11,481,400,706	8,863,430,506	20,344,831,212	7,276,541,381	5,477,416,502	12,753,957,883	314,922,343	227,548,380	542,470,723
1月	6,061,710	4,510,686	10,572,396	4,124,999	2,547,015	6,672,014	1,802,053	1,867,823	3,669,876	134,658	95,848	230,506
	1,560,695,547	968,168,474	2,528,864,021	874,430,453	570,955,918	1,445,386,371	636,844,375	362,340,509	999,184,884	49,420,719	34,872,047	84,292,766
2月	6,159,560	5,225,196	11,384,756	4,194,201	3,064,869	7,259,070	1,848,793	2,060,300	3,909,093	116,566	100,027	216,593
	1,579,963,936	1,131,796,369	2,711,760,305	904,546,423	675,935,268	1,580,481,691	647,956,624	424,603,140	1,072,559,764	27,460,889	31,257,961	58,718,850
3月	6,696,783	5,906,537	12,603,320	4,953,826	3,473,076	8,426,902	1,619,176	2,381,515	4,000,691	123,781	51,946	175,727
	1,681,623,442	1,254,586,411	2,936,209,853	1,011,200,141	756,026,151	1,767,226,292	646,932,412	480,988,928	1,127,921,340	23,490,889	17,571,332	41,062,221
4月	6,001,565	5,852,804	11,854,369	4,505,750	3,644,912	8,150,662	1,373,557	2,172,693	3,546,250	122,258	35,199	157,457
	1,713,011,635	1,447,367,289	3,160,378,924	1,162,297,614	964,843,424	2,127,141,038	530,029,949	469,857,902	999,887,851	20,684,072	12,665,963	33,350,035
5月	6,064,957	6,353,420	12,418,377	5,088,113	3,974,130	9,062,243	856,430	2,343,771	3,200,201	120,414	35,519	155,933
	1,364,119,232	1,334,902,919	2,699,022,151	954,426,323	774,073,123	1,728,499,446	390,920,896	549,733,686	940,654,582	18,772,013	11,096,110	29,868,123
6月	7,172,322	5,852,964	13,025,286	6,198,623	3,640,034	9,838,657	865,741	2,181,280	3,047,021	107,958	31,650	139,608
	1,498,291,118	1,246,235,387	2,744,526,505	1,072,773,200	719,383,672	1,792,156,872	409,757,431	516,511,955	926,269,386	15,760,487	10,339,760	26,100,247
7月	6,098,710	5,186,955	11,285,665	4,471,671	2,941,628	7,413,299	1,526,005	2,215,340	3,741,345	101,034	29,987	131,021
	1,468,022,632	1,077,848,551	2,545,871,183	871,257,417	603,920,656	1,475,178,073	582,730,256	462,738,902	1,045,469,158	14,034,959	11,188,993	25,223,952
8月	5,451,080	4,847,465	10,298,545	3,687,225	3,068,180	6,755,405	1,673,867	1,751,364	3,425,231	89,988	27,921	117,909
	1,502,267,348	1,107,513,827	2,609,781,175	805,826,243	705,304,481	1,511,130,724	682,942,934	391,556,692	1,074,499,626	13,498,171	10,652,654	24,150,825
9月	5,390,821	5,156,145	10,546,966	3,789,746	3,497,627	7,287,373	1,491,115	1,634,085	3,125,200	109,960	24,433	134,393
	1,473,214,691	1,226,315,100	2,699,529,791	898,066,343	811,344,062	1,709,410,405	559,248,041	405,752,321	965,000,362	15,900,307	9,218,717	25,119,024
10月	6,358,603	6,180,104	12,538,707	4,618,132	3,857,049	8,475,181	1,622,301	2,290,936	3,913,237	118,170	32,119	150,289
	1,409,863,631	1,303,517,453	2,713,381,084	994,285,952	808,643,815	1,802,929,767	397,002,158	482,113,022	879,115,180	18,575,521	12,760,616	31,336,137
11月	6,732,625	6,024,585	12,757,210	4,485,637	3,726,824	8,212,461	2,079,886	2,241,949	4,321,835	167,102	55,812	222,914
	1,644,623,798	1,262,259,795	2,906,883,593	1,012,324,023	806,475,197	1,818,799,220	602,575,713	436,467,189	1,039,042,902	29,724,062	19,317,409	49,041,471
12月	8,038,827	5,805,128	13,843,955	4,846,405	3,554,110	8,400,515	2,960,045	2,144,219	5,104,264	232,377	106,799	339,176
	2,177,167,420	1,207,883,813	3,385,051,233	919,966,574	666,524,739	1,586,491,313	1,189,600,592	494,752,256	1,684,352,848	67,600,254	46,606,818	114,207,072

種別取扱数量月別推移

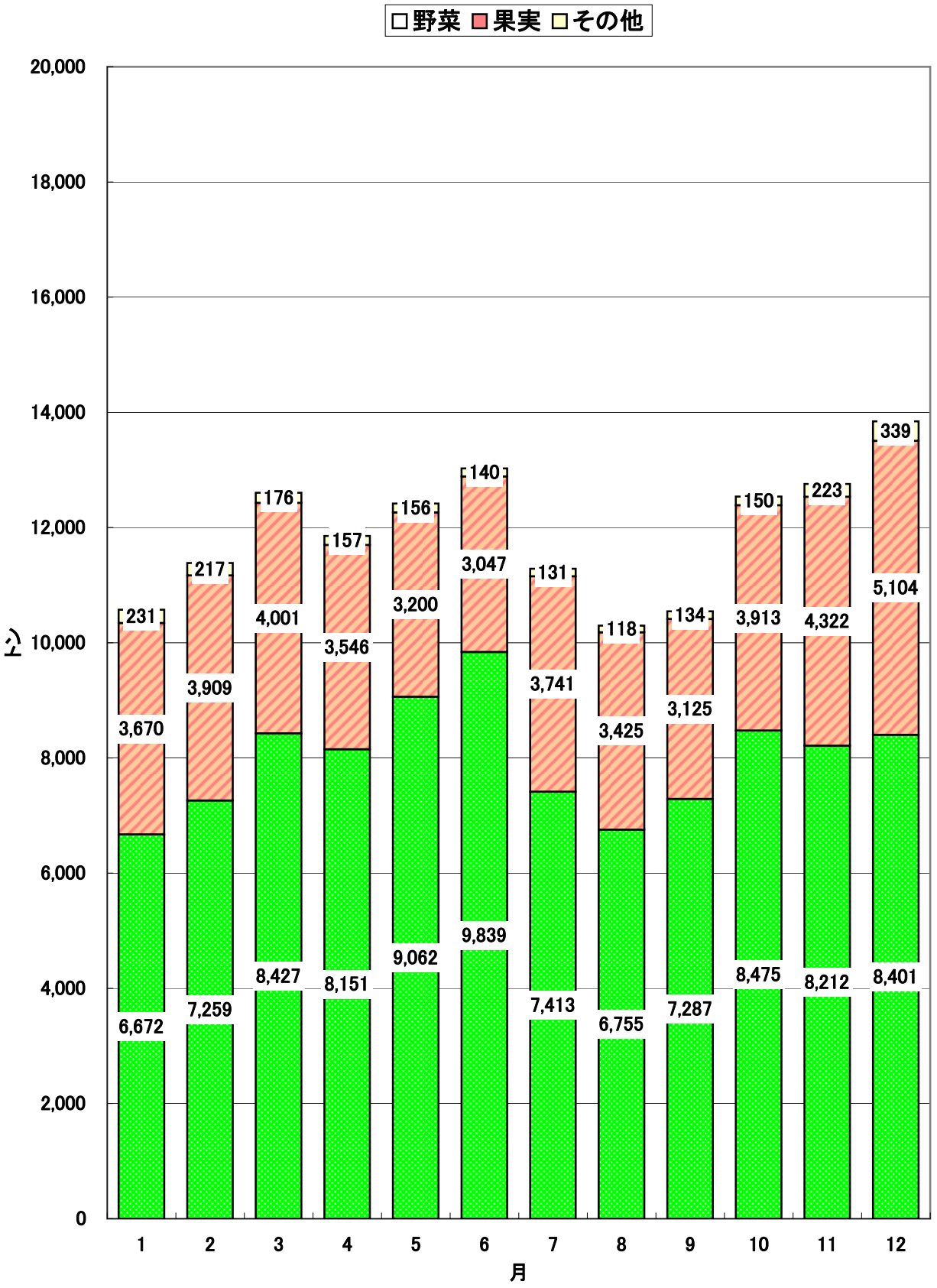
□野菜 ■果実 □その他
20,000
18,000
16,000
14,000
12,000
10,000
8,000
6,000
4,000
2,000
0
トン
231
3,670
6,672
217
3,909
7,259
176
4,001
8,427
157
3,546
8,151
156
3,200
9,062
140
3,047
9,839
131
3,741
7,413
118
3,425
6,755
134
3,125
7,287
150
3,913
8,475
223
4,322
8,212
339
5,104
8,401
1
2
3
4
5
6
7
8
9
10
11
12
月

種別取扱金額月別推移

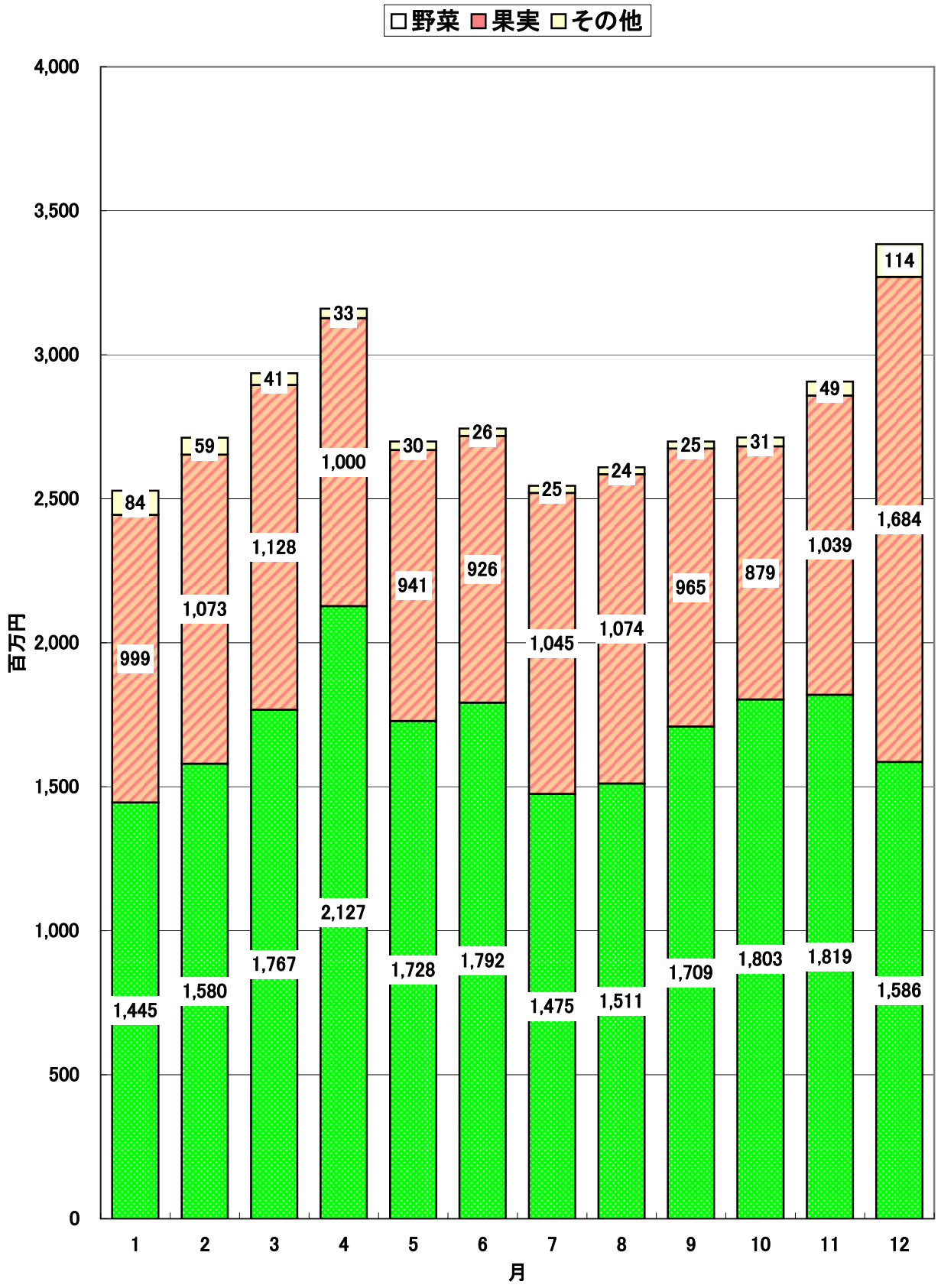
□野菜 ■果実 □その他
4,000
3,500
3,000
2,500
2,000
1,500
1,000
500
0
百万円
1
2
3
4
5
6
7
8
9
10
11
12
月
84
999
1,445
59
1,073
1,580
41
1,128
1,767
33
1,000
2,127
30
941
1,728
26
926
1,792
25
1,045
1,475
24
1,074
1,511
25
965
1,709
31
879
1,803
49
1,039
1,819
114
1,684
1,586

種別産地別取扱高表　　平成 22 年

単位： kg, 円

産　地	総　数		野菜		果実		その他	
	数　量	金　額	数　量	金　額	数　量	金　額	数　量	金　額
栃木県	28, 812, 232	8, 947, 692, 249	23, 158, 233	5, 683, 438, 602	4, 547, 787	3, 106, 052, 812	1, 106, 212	158, 200, 835
北海道	13, 899, 021	2, 038, 918, 848	13, 765, 753	1, 993, 954, 995	130, 886	42, 884, 155	2, 382	2, 079, 698
青森県	5, 734, 728	1, 367, 455, 438	2, 023, 028	501, 503, 642	3, 702, 192	863, 126, 543	9, 508	2, 825, 253
岩手県	976, 609	221, 338, 557	933, 289	208, 233, 638	42, 862	12, 161, 777	458	943, 142
宮城県	451, 729	89, 918, 319	438, 597	86, 697, 381	12, 842	2, 948, 106	290	272, 832
秋田県	365, 694	139, 155, 522	172, 740	104, 016, 800	192, 926	35, 102, 700	28	36, 022
山形県	2, 337, 241	697, 392, 597	319, 461	135, 527, 268	2, 002, 353	557, 779, 389	15, 427	4, 085, 940
福島県	1, 502, 899	499, 415, 605	642, 391	246, 359, 137	478, 961	128, 426, 377	381, 547	124, 630, 091
茨城県	15, 766, 743	3, 184, 516, 196	13, 769, 408	2, 555, 834, 645	1, 929, 480	581, 769, 571	67, 855	46, 911, 980
群馬県	4, 593, 121	1, 027, 463, 494	4, 267, 383	961, 024, 881	38, 728	12, 195, 730	287, 010	54, 242, 883
埼玉県	1, 530, 913	513, 112, 033	1, 522, 530	507, 736, 834	3, 432	2, 057, 664	4, 951	3, 317, 535
千葉県	8, 957, 239	1, 453, 918, 083	8, 702, 281	1, 387, 465, 083	235, 231	61, 306, 510	19, 727	5, 146, 490
東京都	74, 579	24, 783, 678	27, 727	8, 648, 041	11, 792	2, 059, 644	35, 060	14, 075, 993
神奈川県	3, 642, 340	388, 815, 075	3, 243, 226	329, 818, 690	398, 704	58, 874, 585	410	121, 800
新潟県	1, 477, 944	576, 241, 628	870, 135	470, 152, 764	599, 911	104, 133, 361	7, 898	1, 955, 503
富山県	63, 633	36, 076, 958	62, 485	34, 166, 588	115	42, 000	1, 033	1, 868, 370
石川県	27, 577	6, 923, 698	6, 003	2, 790, 163	21, 574	4, 133, 535	0	0
山梨県	1, 340, 022	740, 909, 898	61, 970	17, 547, 481	1, 267, 955	712, 088, 881	10, 097	11, 273, 536
長野県	4, 927, 826	1, 026, 579, 128	4, 548, 679	840, 632, 303	366, 512	160, 091, 827	12, 635	25, 854, 998
岐阜県	99, 382	32, 101, 642	4, 975	1, 383, 020	93, 129	30, 165, 765	1, 278	552, 857
静岡県	2, 273, 767	702, 184, 988	683, 163	284, 148, 931	1, 589, 845	417, 512, 852	759	523, 205
愛知県	5, 237, 076	1, 088, 213, 532	4, 852, 090	900, 012, 356	382, 555	186, 327, 370	2, 431	1, 873, 806
三重県	49, 999	7, 196, 721	1, 649	1, 942, 888	48, 350	5, 253, 833	0	0
滋賀県	2, 019	971, 459	2, 019	971, 459	0	0	0	0
京都府	13, 062	7, 635, 955	13, 052	7, 606, 555	10	29, 400	0	0

種別産地別取扱高表　　平成 22 年

単位： kg, 円

産　地	総　数		野菜		果実		その他	
	数　量	金　額	数　量	金　額	数　量	金　額	数　量	金　額
大阪府	25,967	21,006,259	325	210,147	25,642	20,796,112	0	0
兵庫県	274,714	37,181,500	199,348	29,089,412	75,246	7,802,603	120	289,485
奈良県	244,722	80,990,632	1,891	1,013,926	242,831	79,976,706	0	0
和歌山県	4,704,615	1,174,542,051	508,195	163,897,920	4,189,688	1,007,934,278	6,732	2,709,853
鳥取県	25,462	7,483,892	3,156	1,630,982	22,306	5,852,910	0	0
島根県	8,665	7,628,779	5,206	3,822,214	3,447	3,776,661	12	29,904
岡山県	44,334	42,632,535	5,832	4,176,686	38,502	38,455,849	0	0
広島県	143,828	27,910,450	3,359	3,050,873	140,466	24,853,277	3	6,300
山口県	3,568	473,500	48	73,345	3,520	400,155	0	0
徳島県	784,533	151,221,443	762,246	146,645,483	21,528	3,991,848	759	584,112
香川県	96,874	23,249,033	89,188	21,339,503	6,865	1,668,639	821	240,891
愛媛県	3,878,948	705,859,253	10,686	4,537,858	3,861,203	699,079,918	7,059	2,241,477
高知県	980,220	470,009,502	887,346	434,226,789	92,874	35,782,713	0	0
福岡県	561,529	284,915,874	477,569	217,278,154	82,780	66,386,960	1,180	1,250,760
佐賀県	3,035,518	593,439,845	1,937,407	265,814,393	1,095,311	327,056,530	2,800	568,922
長崎県	1,616,645	346,754,155	674,130	130,924,320	925,486	208,387,002	17,029	7,442,833
熊本県	2,715,988	860,516,829	863,197	315,258,455	1,841,332	537,836,040	11,459	7,422,334
大分県	598,078	220,034,624	7,820	8,403,905	589,289	210,687,924	969	942,795
宮崎県	824,275	391,157,004	555,974	236,869,281	259,933	145,204,140	8,368	9,083,583
鹿児島県	857,310	261,064,089	606,736	211,824,588	250,319	49,040,127	255	199,374
沖縄県	63,468	43,958,831	47,641	33,555,331	15,820	10,386,989	7	16,511
台湾	23,912	9,283,366	3,843	2,898,039	20,057	6,374,239	12	11,088
アメリカ	3,968,984	753,647,638	955,127	147,325,523	3,009,156	603,558,462	4,701	2,763,653
オーストラリア	177,912	47,555,409	18,178	13,065,933	159,734	34,489,476	0	0
中国	1,637,335	339,332,737	1,500,714	294,519,407	4,947	3,172,785	131,674	41,640,545

種別産地別取扱高表　　平成 22 年

単位： kg, 円

産　地	総　数		野菜		果実		その他	
	数　量	金　額	数　量	金　額	数　量	金　額	数　量	金　額
ニュージーランド	1,138,308	295,427,228	841,768	146,551,524	296,540	148,875,704	0	0
フィリピン	7,992,752	1,061,787,752	21,666	9,754,101	7,969,719	1,051,580,156	1,367	453,495
韓国	41,765	17,988,320	40,741	16,876,729	906	1,059,727	118	51,864
タイ	10,878	5,833,288	6,735	3,645,403	3,143	1,955,205	1,000	232,680
マレーシア	5,829	2,368,445	194	204,899	0	0	5,635	2,163,546
オランダ	30,104	19,250,525	30,104	19,250,525	0	0	0	0
スペイン	1	420	1	420	0	0	0	0
カナダ	684	3,039,981	680	3,027,885	4	12,096	0	0
メキシコ	1,053,914	217,830,003	521,157	90,631,418	532,757	127,198,585	0	0
エクアドル	7,007	1,138,410	0	0	7,007	1,138,410	0	0
イスラエル	49,983	6,921,600	0	0	49,983	6,921,600	0	0
南アフリカ	743,396	107,266,609	0	0	743,396	107,266,609	0	0
フランス	150	72,473	150	72,473	0	0	0	0
アルゼンチン	76	90,846	0	0	76	90,846	0	0
チリ	126,811	33,243,007	0	0	126,804	33,237,547	7	5,460
トルコ	3	15,750	3	15,750	0	0	0	0
その他外国	463,701	141,077,208	267,942	87,277,503	193,316	52,473,216	2,443	1,326,489
ベトナム	3,352	1,909,125	2,397	1,370,685	955	538,440	0	0
ペルー	2,825	3,093,685	2,815	3,085,285	10	8,400	0	0
ブラジル	1,717	1,090,530	0	0	1,717	1,090,530	0	0
ハワイ	1,497	1,034,082	0	0	1,497	1,034,082	0	0
合　計	143,129,552	33,641,259,818	95,953,782	20,344,831,212	45,004,244	12,753,957,883	2,171,526	542,470,723

種 別 産 地 別 月 別 取 扱 高 表　　平成 22年

上段数量、下段金額　単位：　kg, 円

産地	区分	総　数	1　月	2　月	3　月	4　月	5　月	6　月	7　月	8　月	9　月	10　月	11　月	12　月
栃木県	総　数	28, 812, 232 8, 947, 692, 249	1, 967, 973 893, 864, 122	1, 812, 105 846, 296, 709	2, 154, 437 941, 021, 530	2, 026, 513 886, 276, 717	2, 792, 455 733, 908, 738	4, 121, 249 659, 456, 469	3, 062, 738 603, 866, 319	1, 946, 986 548, 823, 180	1, 956, 734 652, 290, 472	2, 411, 259 548, 913, 281	2, 163, 031 652, 712, 339	2, 396, 752 980, 262, 373
	野菜	23, 158, 233 5, 683, 438, 602	1, 355, 169 430, 957, 582	1, 277, 808 422, 741, 636	1, 562, 544 496, 459, 070	1, 474, 595 541, 728, 728	2, 371, 431 509, 624, 834	4, 001, 676 608, 722, 058	2, 956, 697 556, 962, 025	1, 527, 024 398, 648, 718	1, 076, 311 390, 039, 893	1, 929, 866 447, 470, 816	1, 831, 985 465, 390, 384	1, 793, 127 414, 692, 858
	果実	4, 547, 787 3, 106, 052, 812	500, 675 444, 421, 921	414, 130 403, 338, 311	510, 228 431, 992, 373	481, 871 334, 717, 326	350, 686 214, 605, 953	51, 201 41, 411, 344	40, 242 37, 644, 406	362, 669 142, 367, 291	807, 667 252, 387, 283	410, 703 91, 488, 524	212, 949 171, 661, 388	404, 766 540, 016, 692
	その他	1, 106, 212 158, 200, 835	112, 129 18, 484, 619	120, 167 20, 216, 762	81, 665 12, 570, 087	70, 047 9, 830, 663	70, 338 9, 677, 951	68, 372 9, 323, 067	65, 799 9, 259, 888	57, 293 7, 807, 171	72, 756 9, 863, 296	70, 690 9, 953, 941	118, 097 15, 660, 567	198, 859 25, 552, 823
北海道	総　数	13, 899, 021 2, 038, 918, 848	999, 697 130, 011, 156	1, 090, 028 148, 402, 964	894, 416 118, 457, 151	988, 720 133, 619, 027	43, 987 7, 704, 779	14, 582 10, 569, 473	379, 816 58, 528, 370	1, 597, 060 264, 178, 391	2, 544, 613 371, 593, 126	2, 546, 474 363, 252, 310	1, 765, 256 267, 862, 568	1, 034, 372 164, 739, 533
	野菜	13, 765, 753 1, 993, 954, 995	999, 691 130, 006, 746	1, 089, 602 148, 206, 845	894, 325 118, 392, 114	988, 720 133, 619, 027	43, 958 7, 679, 579	13, 583 9, 823, 763	356, 202 50, 101, 332	1, 547, 604 249, 227, 481	2, 517, 222 361, 445, 471	2, 515, 620 353, 139, 962	1, 765, 075 267, 752, 717	1, 034, 151 164, 559, 958
	果実	130, 886 42, 884, 155	0 0	0 0	0 0	0 0	4 15, 750	814 621, 600	23, 474 8, 302, 928	48, 976 14, 348, 735	26, 961 9, 670, 745	30, 561 9, 888, 067	96 36, 330	0 0
	その他	2, 382 2, 079, 698	6 4, 410	426 196, 119	91 65, 037	0 0	25 9, 450	185 124, 110	140 124, 110	480 602, 175	430 476, 910	293 224, 281	85 73, 521	221 179, 575
青森県	総　数	5, 734, 728 1, 367, 455, 438	343, 384 71, 786, 077	479, 012 100, 357, 618	560, 864 118, 483, 939	487, 666 120, 539, 596	318, 930 95, 587, 616	288, 415 81, 737, 222	577, 525 133, 544, 211	543, 362 136, 372, 073	597, 365 146, 029, 791	652, 319 151, 963, 447	644, 242 143, 375, 183	241, 644 67, 678, 665
	野菜	2, 023, 028 501, 503, 642	32, 168 10, 245, 749	38, 330 12, 999, 069	40, 324 13, 107, 214	45, 341 16, 900, 384	58, 920 20, 127, 709	90, 582 20, 345, 952	429, 415 83, 791, 848	352, 117 82, 901, 004	329, 436 81, 642, 610	214, 742 57, 054, 618	326, 928 77, 613, 692	64, 725 24, 773, 793
	果実	3, 702, 192 863, 126, 543	310, 694 61, 373, 421	438, 924 86, 706, 901	519, 484 105, 080, 100	441, 905 103, 551, 012	259, 192 75, 221, 242	196, 413 60, 984, 080	147, 750 49, 651, 563	189, 895 53, 197, 964	266, 159 63, 804, 116	437, 577 94, 908, 829	317, 296 65, 751, 421	176, 903 42, 895, 894
	その他	9, 508 2, 825, 253	522 166, 907	1, 758 651, 648	1, 056 296, 625	420 88, 200	818 238, 665	1, 420 407, 190	360 100, 800	1, 350 273, 105	1, 770 583, 065	0 0	18 10, 070	16 8, 978
岩手県	総　数	976, 609 221, 338, 557	1, 585 589, 660	112 123, 354	43 119, 019	598 431, 789	1, 422 824, 557	49, 678 9, 813, 707	211, 520 44, 211, 714	281, 818 66, 388, 970	261, 219 56, 604, 559	131, 826 32, 310, 361	23, 072 6, 386, 243	13, 716 3, 534, 624
	野菜	933, 289 208, 233, 638	1, 585 589, 660	88 120, 834	43 119, 019	592 417, 089	1, 422 824, 557	49, 387 9, 736, 563	211, 446 44, 079, 371	281, 638 65, 947, 970	243, 505 50, 406, 093	122, 854 29, 555, 053	13, 869 4, 198, 610	6, 860 2, 238, 819
	果実	42, 862 12, 161, 777	0 0	0 0	0 0	0 0	0 0	216 55, 230	50 73, 543	0 0	17, 696 6, 154, 366	8, 960 2, 725, 908	9, 090 1, 871, 625	6, 850 1, 281, 105
	その他	458 943, 142	0 0	24 2, 520	0 0	6 14, 700	0 0	75 21, 914	24 58, 800	180 441, 000	18 44, 100	12 29, 400	113 316, 008	6 14, 700
宮城県	総　数	451, 729 89, 918, 319	953 750, 180	2, 002 843, 296	856 542, 228	8, 519 3, 141, 315	23, 034 4, 813, 264	49, 788 9, 962, 105	31, 473 6, 698, 663	46, 559 12, 180, 983	66, 688 14, 229, 268	124, 886 18, 605, 332	87, 685 14, 827, 137	9, 286 3, 324, 548
	野菜	438, 597 86, 697, 381	608 433, 248	1, 418 574, 664	759 408, 038	8, 519 3, 141, 315	23, 034 4, 813, 264	49, 743 9, 890, 180	31, 469 6, 688, 079	44, 274 11, 210, 678	65, 938 13, 836, 148	124, 886 18, 605, 332	78, 663 13, 771, 887	9, 286 3, 324, 548
	果実	12, 842 2, 948, 106	55 44, 100	584 268, 632	97 134, 190	0 0	0 0	45 71, 925	4 10, 584	2, 285 970, 305	750 393, 120	0 0	9, 022 1, 055, 250	0 0
	その他	290 272, 832	290 272, 832	0 0	0 0	0 0	0 0	0 0	0 0	0 0	0 0	0 0	0 0	0 0
秋田県	総　数	365, 694 139, 155, 522	11, 349 8, 393, 317	23, 242 8, 513, 886	6, 708 7, 171, 563	8, 770 7, 494, 736	5, 984 5, 557, 143	7, 604 4, 307, 508	66, 499 16, 926, 033	160, 272 36, 288, 400	24, 502 13, 593, 429	18, 847 11, 860, 281	18, 545 11, 066, 226	13, 372 7, 983, 000
	野菜	172, 740 104, 016, 800	9, 038 8, 031, 581	15, 752 7, 278, 771	6, 708 7, 171, 563	4, 690 7, 022, 036	5, 984 5, 557, 143	7, 349 4, 055, 298	20, 636 8, 024, 553	34, 425 14, 150, 042	19, 746 12, 040, 436	18, 771 11, 831, 772	18, 542 11, 050, 369	11, 099 7, 803, 236
	果実	192, 926 35, 102, 700	2, 310 360, 686	7, 490 1, 235, 115	0 0	4, 080 472, 700	0 0	255 252, 210	45, 863 8, 901, 480	125, 847 22, 138, 358	4, 756 1, 552, 993	75 23, 363	0 0	2, 250 165, 795
	その他	28 36, 022	1 1, 050	0 0	0 0	0 0	0 0	0 0	0 0	0 0	0 0	1 5, 146	3 15, 857	23 13, 969
山形県	総　数	2, 337, 241 697, 392, 597	17, 984 8, 286, 049	10, 574 6, 222, 611	15, 233 8, 121, 244	14, 371 11, 327, 310	18, 346 14, 468, 743	86, 563 83, 759, 407	578, 213 169, 967, 197	534, 957 118, 273, 563	197, 425 70, 351, 761	276, 527 73, 249, 896	414, 332 95, 220, 168	172, 716 38, 144, 648
	野菜	319, 461 135, 527, 268	12, 623 6, 987, 785	10, 504 6, 177, 419	12, 873 7, 760, 884	12, 386 7, 365, 099	15, 715 5, 827, 658	22, 411 6, 138, 742	31, 140 9, 092, 090	33, 411 13, 217, 301	52, 051 26, 176, 883	60, 295 24, 828, 967	38, 729 14, 258, 474	17, 323 7, 695, 966
	果実	2, 002, 353 557, 779, 389	4, 940 1, 008, 422	0 0	1, 790 150, 360	845 3, 542, 211	2, 621 8, 634, 155	64, 143 77, 593, 666	546, 452 160, 660, 681	501, 480 105, 028, 741	145, 373 44, 169, 636	216, 203 48, 410, 051	364, 385 79, 289, 464	154, 121 29, 292, 002
	その他	15, 427 4, 085, 940	421 289, 842	70 45, 192	570 210, 000	1, 140 420, 000	10 6, 930	9 26, 999	621 214, 426	66 27, 521	1 5, 242	29 10, 878	11, 218 1, 672, 230	1, 272 1, 156, 680
福島県	総　数	1, 502, 899 499, 415, 605	60, 823 39, 236, 295	40, 966 19, 033, 214	36, 520 10, 893, 114	40, 688 13, 040, 858	54, 005 15, 959, 984	86, 581 23, 929, 461	204, 527 62, 803, 299	349, 375 118, 155, 145	196, 008 79, 191, 758	115, 643 40, 173, 300	208, 699 34, 557, 685	109, 064 42, 441, 492
	野菜	642, 391 246, 359, 137	2, 942 2, 922, 852	2, 145 3, 701, 699	2, 958 4, 446, 205	8, 349 6, 786, 566	24, 698 10, 681, 349	59, 059 18, 867, 997	151, 868 47, 098, 345	215, 029 68, 271, 479	93, 619 42, 787, 492	53, 512 26, 710, 946	19, 134 9, 233, 693	9, 078 4, 850, 514
	果実	478, 961 128, 426, 377	6, 959 828, 482	6, 172 948, 150	2, 320 523, 845	1 10, 500	775 333, 165	834 398, 370	27, 149 11, 704, 067	110, 533 46, 090, 760	77, 079 32, 227, 789	33, 892 8, 393, 804	159, 747 19, 060, 535	53, 500 7, 906, 910
	その他	381, 547 124, 630, 091	50, 922 35, 484, 961	32, 649 14, 383, 365	31, 242 5, 923, 064	32, 338 6, 243, 792	28, 532 4, 945, 470	26, 688 4, 663, 094	25, 510 4, 000, 887	23, 813 3, 792, 906	25, 310 4, 176, 477	28, 239 5, 068, 550	29, 818 6, 263, 457	46, 486 29, 684, 068

種 別 産 地 別 月 別 取 扱 高 表　　平成 22年

上段数量、下段金額　単位：　kg, 円

産地	区分	総　数	1　月	2　月	3　月	4　月	5　月	6　月	7　月	8　月	9　月	10　月	11　月	12　月
茨城県	総　数	15, 766, 743 3, 184, 516, 196	1, 155, 998 161, 341, 869	1, 135, 236 178, 296, 002	1, 219, 235 234, 397, 975	1, 234, 751 308, 196, 877	1, 546, 559 309, 329, 424	1, 953, 091 424, 369, 281	1, 303, 779 264, 393, 329	668, 247 193, 942, 301	856, 296 281, 486, 318	1, 183, 465 288, 812, 489	1, 768, 546 309, 984, 259	1, 741, 540 229, 966, 072
	野菜	13, 769, 408 2, 555, 834, 645	1, 130, 750 139, 890, 992	1, 108, 130 154, 675, 783	1, 181, 431 206, 342, 218	1, 192, 157 286, 243, 459	1, 343, 962 234, 305, 236	1, 318, 944 264, 538, 610	957, 301 203, 682, 804	459, 380 120, 837, 784	612, 361 195, 343, 380	1, 024, 064 244, 640, 789	1, 717, 499 291, 946, 676	1, 723, 429 213, 386, 914
	果実	1, 929, 480 581, 769, 571	17, 551 14, 672, 404	18, 319 16, 280, 804	27, 996 21, 303, 510	37, 770 19, 383, 388	199, 376 73, 588, 047	631, 825 159, 091, 032	344, 049 59, 990, 571	206, 515 72, 326, 677	241, 692 85, 502, 249	154, 760 41, 337, 826	45, 061 13, 465, 982	4, 566 4, 827, 081
	その他	67, 855 46, 911, 980	7, 697 6, 778, 473	8, 787 7, 339, 415	9, 808 6, 752, 247	4, 824 2, 570, 030	3, 221 1, 436, 141	2, 322 739, 639	2, 429 719, 954	2, 352 777, 840	2, 243 640, 689	4, 641 2, 833, 874	5, 986 4, 571, 601	13, 545 11, 752, 077
群馬県	総　数	4, 593, 121 1, 027, 463, 494	133, 604 66, 156, 876	169, 760 72, 446, 880	204, 350 74, 242, 966	245, 032 99, 368, 613	352, 750 85, 269, 612	319, 713 76, 025, 152	537, 966 72, 544, 758	794, 260 101, 559, 258	833, 387 128, 583, 975	716, 523 135, 278, 136	180, 757 76, 805, 595	105, 019 39, 181, 673
	野菜	4, 267, 383 961, 024, 881	111, 284 61, 935, 732	146, 288 67, 816, 798	176, 634 67, 867, 591	211, 443 91, 443, 431	311, 779 76, 301, 542	280, 517 67, 901, 995	511, 059 67, 695, 799	776, 945 98, 351, 525	813, 397 124, 750, 675	691, 067 130, 337, 459	155, 059 71, 806, 005	81, 911 34, 816, 329
	果実	38, 728 12, 195, 730	6 6, 930	72 85, 470	2, 442 1, 284, 969	5, 392 2, 512, 860	9, 976 3, 530, 521	14, 352 3, 644, 865	6, 488 1, 130, 115	0 0	0 0	0 0	0 0	0 0
	その他	287, 010 54, 242, 883	22, 314 4, 214, 214	23, 400 4, 544, 612	25, 274 5, 090, 406	28, 197 5, 412, 322	30, 995 5, 437, 549	24, 844 4, 478, 292	20, 419 3, 718, 844	17, 315 3, 207, 733	19, 990 3, 833, 300	25, 456 4, 940, 677	25, 698 4, 999, 590	23, 108 4, 365, 344
埼玉県	総　数	1, 530, 913 513, 112, 033	115, 777 35, 063, 665	168, 149 63, 445, 952	213, 645 77, 987, 843	213, 699 82, 411, 246	192, 876 51, 733, 453	194, 554 39, 455, 482	33, 189 13, 317, 402	14, 386 6, 935, 915	35, 738 15, 447, 932	79, 019 28, 929, 526	105, 984 40, 271, 476	163, 897 58, 112, 141
	野菜	1, 522, 530 507, 736, 834	115, 453 34, 760, 112	167, 636 63, 062, 166	212, 799 76, 952, 483	213, 409 82, 040, 891	192, 558 51, 493, 440	194, 113 39, 112, 144	32, 736 12, 832, 901	13, 736 6, 397, 054	34, 646 14, 924, 743	78, 206 28, 649, 785	104, 298 39, 761, 858	162, 940 57, 749, 257
	果実	3, 432 2, 057, 664	0 0	327 303, 870	708 891, 030	6 23, 625	200 118, 860	0 0	0 0	343 194, 985	628 262, 794	280 61, 740	940 200, 760	0 0
	その他	4, 951 3, 317, 535	324 303, 553	186 79, 916	138 144, 330	284 346, 730	118 121, 153	441 343, 338	453 484, 501	307 343, 876	464 260, 395	533 218, 001	746 308, 858	957 362, 884
千葉県	総　数	8, 957, 239 1, 453, 918, 083	941, 894 129, 777, 504	875, 541 137, 040, 977	1, 128, 747 162, 716, 106	718, 518 137, 116, 747	964, 473 132, 809, 278	1, 257, 738 174, 019, 098	482, 563 111, 132, 397	143, 498 49, 216, 759	153, 375 54, 684, 564	251, 470 61, 965, 702	749, 266 134, 683, 998	1, 290, 156 168, 754, 953
	野菜	8, 702, 281 1, 387, 465, 083	939, 586 129, 237, 480	873, 990 136, 635, 100	1, 126, 975 162, 244, 943	717, 282 136, 528, 860	935, 975 123, 330, 868	1, 165, 782 146, 773, 804	376, 280 89, 836, 304	136, 626 46, 851, 424	150, 073 53, 599, 515	249, 304 61, 259, 709	745, 392 133, 682, 978	1, 285, 016 167, 484, 098
	果実	235, 231 61, 306, 510	0 0	0 0	6 16, 275	97 217, 064	27, 905 9, 308, 409	91, 187 27, 020, 379	105, 989 21, 218, 863	6, 676 2, 315, 145	2, 702 945, 924	669 262, 857	0 0	0 1, 594
	その他	19, 727 5, 146, 490	2, 308 540, 024	1, 551 405, 877	1, 766 454, 888	1, 139 370, 823	593 170, 001	769 224, 915	294 77, 230	196 50, 190	600 139, 125	1, 497 443, 136	3, 874 1, 001, 020	5, 140 1, 269, 261
東京都	総　数	74, 579 24, 783, 678	4, 458 1, 594, 092	10, 013 2, 917, 771	9, 630 3, 212, 445	6, 639 2, 852, 061	7, 321 2, 651, 374	4, 860 1, 188, 463	3, 312 1, 056, 616	7, 544 2, 656, 438	3, 271 1, 629, 885	7, 751 2, 009, 941	5, 193 1, 357, 674	4, 587 1, 656, 918
	野菜	27, 727 8, 648, 041	1, 379 681, 525	5, 829 1, 500, 719	4, 895 1, 277, 573	2, 796 1, 198, 708	1, 514 542, 093	2, 519 302, 506	1, 697 377, 959	3, 718 1, 559, 537	290 306, 573	1, 249 389, 329	917 290, 619	924 220, 900
	果実	11, 792 2, 059, 644	1, 428 213, 255	890 166, 950	711 332, 115	295 116, 235	2, 295 354, 375	500 26, 250	15 22, 050	1, 893 336, 630	53 22, 838	1, 777 262, 453	1, 889 145, 908	46 60, 585
	その他	35, 060 14, 075, 993	1, 651 699, 312	3, 294 1, 250, 102	4, 024 1, 602, 757	3, 548 1, 537, 118	3, 512 1, 754, 906	1, 841 859, 707	1, 600 656, 607	1, 933 760, 271	2, 928 1, 300, 474	4, 725 1, 358, 159	2, 387 921, 147	3, 617 1, 375, 433
神奈川県	総　数	3, 642, 340 388, 815, 075	529, 402 46, 167, 842	660, 508 72, 135, 116	567, 013 52, 289, 669	406, 011 69, 496, 714	629, 255 53, 795, 216	114, 509 13, 383, 776	105, 078 18, 355, 003	55, 232 7, 904, 067	12, 177 8, 139, 951	4, 622 2, 791, 676	115, 320 12, 324, 340	443, 213 32, 031, 705
	野菜	3, 243, 226 329, 818, 690	441, 959 39, 918, 916	553, 029 60, 042, 791	562, 713 51, 718, 994	398, 129 66, 264, 181	628, 755 53, 640, 866	114, 434 13, 352, 276	33, 756 7, 228, 678	10, 175 943, 197	4, 356 675, 921	1, 922 455, 980	115, 320 12, 324, 340	378, 678 23, 252, 550
	果実	398, 704 58, 874, 585	87, 443 6, 248, 926	107, 469 12, 060, 825	4, 300 570, 675	7, 882 3, 232, 533	500 154, 350	75 31, 500	71, 322 11, 126, 325	45, 057 6, 960, 870	7, 821 7, 464, 030	2, 700 2, 335, 696	0 0	64, 135 8, 688, 855
	その他	410 121, 800	0 0	10 31, 500	0 0	0 0	0 0	0 0	0 0	0 0	0 0	0 0	0 0	400 90, 300
新潟県	総　数	1, 477, 944 576, 241, 628	69, 444 46, 516, 031	59, 934 36, 436, 557	63, 615 32, 974, 852	64, 116 33, 071, 031	73, 246 32, 511, 266	116, 463 37, 754, 416	530, 806 99, 942, 434	133, 458 40, 756, 729	87, 727 47, 714, 985	88, 743 55, 203, 123	109, 434 65, 278, 863	80, 958 48, 081, 341
	野菜	870, 135 470, 152, 764	68, 835 46, 380, 917	59, 234 36, 213, 463	62, 556 32, 495, 905	63, 428 32, 925, 879	72, 543 32, 347, 571	63, 682 25, 511, 006	70, 755 25, 585, 919	79, 718 32, 980, 606	87, 039 47, 548, 108	71, 690 50, 564, 758	90, 278 59, 667, 620	80, 377 47, 931, 012
	果実	599, 911 104, 133, 361	0 0	0 0	324 289, 170	0 0	0 0	52, 100 12, 083, 348	459, 416 74, 205, 945	53, 095 7, 606, 935	0 0	16, 420 4, 482, 818	18, 556 5, 465, 145	0 0
	その他	7, 898 1, 955, 503	609 135, 114	700 223, 094	735 189, 777	688 145, 152	703 163, 695	681 160, 062	635 150, 570	645 169, 188	688 166, 877	633 155, 547	600 146, 098	581 150, 329
富山県	総　数	63, 633 36, 076, 958	4, 765 2, 970, 729	3, 120 1, 764, 966	5, 404 2, 737, 644	3, 606 1, 785, 616	2, 889 1, 448, 654	2, 650 1, 134, 908	3, 888 1, 644, 930	4, 590 1, 951, 740	8, 850 4, 407, 921	8, 042 5, 516, 280	7, 230 4, 612, 755	8, 599 6, 100, 815
	野菜	62, 485 34, 166, 588	4, 765 2, 970, 729	3, 120 1, 764, 966	5, 404 2, 737, 644	3, 606 1, 785, 616	2, 889 1, 448, 654	2, 650 1, 134, 908	3, 773 1, 602, 930	4, 590 1, 951, 740	8, 850 4, 407, 921	8, 042 5, 516, 280	7, 044 4, 271, 925	7, 752 4, 573, 275
	果実	115 42, 000	0 0	0 0	0 0	0 0	0 0	0 0	115 42, 000	0 0	0 0	0 0	0 0	0 0
	その他	1, 033 1, 868, 370	0 0	0 0	0 0	0 0	0 0	0 0	0 0	0 0	0 0	0 0	186 340, 830	847 1, 527, 540

種 別 産 地 別 月 別 取 扱 高 表　　平成 22年

上段数量、下段金額　単位：　kg, 円

産地	区分	総　数	1　月	2　月	3　月	4　月	5　月	6　月	7　月	8　月	9　月	10　月	11　月	12　月
石川県	総　数	27, 577 6, 923, 698	200 98, 385	1, 110 272, 580	805 327, 285	2, 648 1, 256, 703	299 179, 735	10, 845 2, 070, 431	9, 965 1, 922, 442	886 224, 123	273 200, 088	163 136, 101	135 79, 380	248 156, 445
	野菜	6, 003 2, 790, 163	200 98, 385	260 125, 580	805 327, 285	2, 648 1, 256, 703	299 179, 735	45 23, 141	45 28, 872	885 218, 348	270 160, 188	163 136, 101	135 79, 380	248 156, 445
	果実	21, 574 4, 133, 535	0 0	850 147, 000	0 0	0 0	0 0	10, 800 2, 047, 290	9, 920 1, 893, 570	1 5, 775	3 39, 900	0 0	0 0	0 0
	その他	0 0	0 0	0 0	0 0	0 0	0 0	0 0	0 0	0 0	0 0	0 0	0 0	0 0
山梨県	総　数	1, 340, 022 740, 909, 898	396 188, 584	13 28, 350	2, 864 1, 476, 195	21, 040 10, 079, 383	23, 866 28, 273, 949	99, 520 70, 809, 031	438, 303 217, 534, 964	488, 526 263, 519, 511	157, 901 101, 327, 419	45, 050 23, 238, 749	53, 543 18, 499, 192	9, 000 5, 934, 571
	野菜	61, 970 17, 547, 481	241 65, 312	0 0	1, 520 446, 250	18, 958 4, 787, 958	7, 065 1, 977, 759	27, 120 8, 370, 632	2, 425 514, 920	203 72, 870	271 176, 443	400 182, 093	1, 177 337, 734	2, 590 615, 510
	果実	1, 267, 955 712, 088, 881	0 0	6 18, 900	203 626, 010	2, 022 5, 253, 625	16, 669 26, 168, 930	72, 400 62, 438, 399	435, 782 216, 936, 254	488, 263 263, 408, 841	157, 570 101, 113, 176	44, 321 22, 451, 018	48, 989 13, 371, 013	1, 730 302, 715
	その他	10, 097 11, 273, 536	155 123, 272	7 9, 450	1, 141 403, 935	60 37, 800	132 127, 260	0 0	96 83, 790	60 37, 800	60 37, 800	329 605, 638	3, 377 4, 790, 445	4, 680 5, 016, 346
長野県	総　数	4, 927, 826 1, 026, 579, 128	92, 703 42, 130, 083	77, 568 31, 657, 387	79, 409 23, 361, 614	85, 389 31, 149, 475	206, 403 42, 200, 788	587, 705 66, 714, 019	742, 842 97, 905, 271	736, 311 154, 497, 700	948, 757 210, 387, 516	937, 058 181, 232, 196	223, 797 68, 684, 053	209, 884 76, 659, 026
	野菜	4, 548, 679 840, 632, 303	82, 493 33, 713, 873	77, 174 30, 638, 411	79, 292 23, 224, 379	85, 294 30, 749, 004	206, 132 41, 367, 233	586, 436 65, 602, 928	729, 464 92, 908, 715	709, 971 142, 440, 059	836, 846 151, 556, 504	853, 821 135, 112, 695	180, 498 52, 781, 424	121, 258 40, 537, 078
	果実	366, 512 160, 091, 827	6, 410 1, 017, 870	0 0	17 121, 485	95 400, 471	271 833, 555	1, 219 1, 101, 294	13, 156 4, 872, 223	25, 971 11, 822, 013	111, 741 58, 796, 152	83, 127 46, 099, 655	43, 299 15, 902, 629	81, 206 19, 124, 480
	その他	12, 635 25, 854, 998	3, 800 7, 398, 340	394 1, 018, 976	100 15, 750	0 0	0 0	50 9, 797	222 124, 333	369 235, 628	170 34, 860	110 19, 846	0 0	7, 420 16, 997, 468
岐阜県	総　数	99, 382 32, 101, 642	224 90, 941	61 28, 686	89 58, 976	106 69, 023	103 55, 388	143 79, 401	1, 952 408, 902	2, 729 621, 933	7, 504 2, 613, 828	20, 564 6, 426, 262	40, 416 12, 041, 124	25, 491 9, 607, 178
	野菜	4, 975 1, 383, 020	32 12, 600	1 525	23 19, 601	19 27, 128	1 1, 838	44 33, 726	1, 808 354, 344	2, 717 617, 208	309 237, 594	11 37, 348	8 17, 280	2 23, 828
	果実	93, 129 30, 165, 765	0 0	0 0	0 0	0 0	0 0	0 0	0 0	0 0	7, 099 2, 339, 505	20, 493 6, 366, 360	40, 240 11, 957, 190	25, 297 9, 502, 710
	その他	1, 278 552, 857	192 78, 341	60 28, 161	66 39, 375	87 41, 895	102 53, 550	99 45, 675	144 54, 558	12 4, 725	96 36, 729	60 22, 554	168 66, 654	192 80, 640
静岡県	総　数	2, 273, 767 702, 184, 988	651, 926 141, 484, 426	601, 223 141, 855, 165	321, 135 102, 407, 075	115, 950 43, 877, 267	74, 382 38, 147, 986	43, 867 25, 248, 666	50, 041 30, 709, 400	42, 352 23, 894, 856	53, 556 28, 928, 201	81, 800 34, 710, 051	84, 659 34, 215, 768	152, 876 56, 706, 127
	野菜	683, 163 284, 148, 931	98, 646 42, 437, 328	98, 974 36, 687, 063	117, 801 36, 849, 178	70, 506 27, 222, 713	52, 927 24, 441, 554	28, 792 13, 504, 128	28, 671 14, 849, 812	20, 595 11, 845, 901	12, 492 12, 120, 906	21, 780 15, 049, 863	41, 328 18, 995, 527	90, 651 30, 144, 958
	果実	1, 589, 845 417, 512, 852	553, 280 99, 047, 098	502, 249 105, 168, 102	203, 033 65, 419, 675	45, 440 16, 644, 054	21, 455 13, 706, 432	15, 039 11, 662, 428	21, 352 15, 817, 063	21, 665 11, 903, 530	41, 062 16, 800, 995	60, 020 19, 660, 188	43, 331 15, 220, 241	61, 919 26, 463, 046
	その他	759 523, 205	0 0	0 0	301 138, 222	4 10, 500	0 0	36 82, 110	18 42, 525	92 145, 425	2 6, 300	0 0	0 0	306 98, 123
愛知県	総　数	5, 237, 076 1, 088, 213, 532	549, 572 88, 905, 046	792, 711 125, 020, 180	1, 244, 262 156, 239, 041	852, 306 186, 241, 764	382, 295 71, 817, 821	255, 189 72, 684, 635	138, 884 75, 029, 834	90, 999 69, 398, 041	53, 447 47, 672, 353	59, 346 35, 648, 492	255, 701 72, 675, 341	562, 364 86, 880, 984
	野菜	4, 852, 090 900, 012, 356	537, 404 86, 607, 772	779, 528 122, 771, 282	1, 235, 798 154, 138, 820	844, 733 181, 806, 396	377, 916 67, 702, 777	230, 332 54, 153, 139	34, 589 22, 232, 710	8, 713 19, 073, 063	12, 298 18, 411, 852	32, 674 27, 294, 988	232, 805 66, 497, 792	525, 300 79, 321, 765
	果実	382, 555 186, 327, 370	11, 990 2, 141, 895	13, 054 2, 102, 100	8, 184 1, 765, 470	7, 420 4, 251, 450	4, 074 3, 940, 619	23, 846 18, 123, 243	104, 207 52, 737, 164	82, 247 50, 258, 712	41, 116 29, 205, 630	26, 649 8, 320, 263	22, 851 6, 078, 849	36, 917 7, 401, 975
	その他	2, 431 1, 873, 806	178 155, 379	129 146, 798	280 334, 751	153 183, 918	305 174, 425	1, 011 408, 253	88 59, 960	39 66, 266	33 54, 871	23 33, 241	45 98, 700	147 157, 244
三重県	総　数	49, 999 7, 196, 721	113 37, 854	4 7, 687	5 5, 762	29, 293 3, 207, 750	19, 165 2, 201, 084	68 81, 403	370 334, 242	361 271, 349	101 195, 351	67 196, 454	143 353, 001	309 304, 784
	野菜	1, 649 1, 942, 888	113 37, 854	4 7, 687	5 5, 762	63 85, 890	45 69, 111	68 81, 403	370 334, 242	361 271, 349	101 195, 351	67 196, 454	143 353, 001	309 304, 784
	果実	48, 350 5, 253, 833	0 0	0 0	0 0	29, 230 3, 121, 860	19, 120 2, 131, 973	0 0	0 0	0 0	0 0	0 0	0 0	0 0
	その他	0 0	0 0	0 0	0 0	0 0	0 0	0 0	0 0	0 0	0 0	0 0	0 0	0 0
滋賀県	総　数	2, 019 971, 459	3 5, 376	2 2, 348	601 220, 396	212 125, 435	167 110, 775	717 354, 073	95 42, 183	178 60, 683	15 12, 075	5 17, 640	0 0	24 20, 475
	野菜	2, 019 971, 459	3 5, 376	2 2, 348	601 220, 396	212 125, 435	167 110, 775	717 354, 073	95 42, 183	178 60, 683	15 12, 075	5 17, 640	0 0	24 20, 475
	果実	0 0	0 0	0 0	0 0	0 0	0 0	0 0	0 0	0 0	0 0	0 0	0 0	0 0
	その他	0 0	0 0	0 0	0 0	0 0	0 0	0 0	0 0	0 0	0 0	0 0	0 0	0 0

種 別 産 地 別 月 別 取 扱 高 表　　平成 22年

上段数量、下段金額　単位：　kg, 円

産地	区分	総　数	1　月	2　月	3　月	4　月	5　月	6　月	7　月	8　月	9　月	10　月	11　月	12　月
京都府	総　数	13, 062 7, 635, 955	479 467, 838	70 217, 748	587 425, 626	2, 655 758, 882	1, 295 421, 058	246 570, 841	795 902, 942	1, 032 579, 745	3, 651 1, 095, 733	769 750, 257	644 664, 879	839 780, 406
	野菜	13, 052 7, 606, 555	479 467, 838	70 217, 748	587 425, 626	2, 655 758, 882	1, 295 421, 058	246 570, 841	795 902, 942	1, 032 579, 745	3, 651 1, 095, 733	759 720, 857	644 664, 879	839 780, 406
	果実	10 29, 400	0 0	0 0	0 0	0 0	0 0	0 0	0 0	0 0	0 0	10 29, 400	0 0	0 0
	その他	0 0	0 0	0 0	0 0	0 0	0 0	0 0	0 0	0 0	0 0	0 0	0 0	0 0
大阪府	総　数	25, 967 21, 006, 259	0 0	2 2, 100	36 5, 670	246 29, 190	2, 738 2, 951, 176	15, 247 14, 048, 758	5, 968 3, 842, 878	67 38, 812	9 8, 295	1, 649 73, 500	5 5, 880	0 0
	野菜	325 210, 147	0 0	2 2, 100	36 5, 670	6 7, 560	57 35, 683	73 46, 272	71 59, 875	67 38, 812	9 8, 295	0 0	4 5, 880	0 0
	果実	25, 642 20, 796, 112	0 0	0 0	0 0	240 21, 630	2, 681 2, 915, 493	15, 174 14, 002, 486	5, 897 3, 783, 003	0 0	0 0	1, 649 73, 500	1 0	0 0
	その他	0 0	0 0	0 0	0 0	0 0	0 0	0 0	0 0	0 0	0 0	0 0	0 0	0 0
兵庫県	総　数	274, 714 37, 181, 500	6, 968 1, 946, 700	16, 136 1, 842, 115	42, 931 4, 425, 271	65, 746 10, 031, 628	37, 512 4, 049, 402	5, 258 1, 042, 607	17, 985 2, 154, 042	35, 507 4, 526, 313	7, 429 1, 348, 947	57 21, 477	11, 720 1, 937, 398	27, 465 3, 855, 600
	野菜	199, 348 29, 089, 412	6, 968 1, 946, 700	5, 066 968, 415	34, 551 3, 968, 101	46, 890 8, 892, 903	37, 452 3, 904, 502	4, 028 678, 571	17, 985 2, 154, 042	35, 507 4, 526, 313	7, 109 1, 217, 535	57 21, 477	2, 160 538, 693	1, 575 272, 160
	果実	75, 246 7, 802, 603	0 0	11, 070 873, 700	8, 380 457, 170	18, 856 1, 138, 725	0 0	1, 170 219, 451	0 0	0 0	320 131, 412	0 0	9, 560 1, 398, 705	25, 890 3, 583, 440
	その他	120 289, 485	0 0	0 0	0 0	0 0	60 144, 900	60 144, 585	0 0	0 0	0 0	0 0	0 0	0 0
奈良県	総　数	244, 722 80, 990, 632	1, 010 328, 125	0 0	191 88, 410	7 6, 997	465 202, 320	788 424, 089	612 499, 695	1, 572 1, 263, 381	4, 881 2, 371, 320	63, 400 18, 556, 965	114, 803 36, 569, 505	56, 993 20, 679, 825
	野菜	1, 891 1, 013, 926	0 0	0 0	191 88, 410	7 6, 997	465 202, 320	788 424, 089	440 292, 110	0 0	0 0	0 0	0 0	0 0
	果実	242, 831 79, 976, 706	1, 010 328, 125	0 0	0 0	0 0	0 0	0 0	172 207, 585	1, 572 1, 263, 381	4, 881 2, 371, 320	63, 400 18, 556, 965	114, 803 36, 569, 505	56, 993 20, 679, 825
	その他	0 0	0 0	0 0	0 0	0 0	0 0	0 0	0 0	0 0	0 0	0 0	0 0	0 0
和歌山県	総　数	4, 704, 615 1, 174, 542, 051	356, 376 49, 120, 240	278, 881 52, 207, 814	283, 767 47, 903, 011	112, 103 18, 432, 603	84, 475 15, 371, 193	428, 478 145, 626, 661	27, 654 11, 325, 510	17, 358 9, 609, 518	37, 015 19, 176, 034	491, 067 127, 560, 286	752, 271 183, 867, 577	1, 835, 170 494, 341, 604
	野菜	508, 195 163, 897, 920	538 612, 035	292 359, 174	218 266, 196	336 451, 500	62, 524 11, 166, 425	412, 350 136, 603, 362	17, 334 6, 155, 224	6, 423 3, 749, 467	5, 364 2, 571, 100	1, 827 1, 293, 776	852 520, 643	137 149, 018
	果実	4, 189, 688 1, 007, 934, 278	355, 810 48, 451, 064	278, 580 51, 838, 140	282, 874 47, 273, 157	111, 517 17, 878, 602	19, 455 3, 710, 386	13, 560 8, 529, 589	10, 277 5, 106, 131	10, 920 5, 841, 224	31, 623 16, 574, 641	489, 220 126, 243, 197	751, 229 182, 968, 612	1, 834, 623 493, 519, 535
	その他	6, 732 2, 709, 853	28 57, 141	9 10, 500	675 363, 658	250 102, 501	2, 496 494, 382	2, 568 493, 710	43 64, 155	15 18, 827	28 30, 293	20 23, 313	190 378, 322	410 673, 051
鳥取県	総　数	25, 462 7, 483, 892	0 0	20 12, 600	−20 −12, 600	0 0	780 420, 945	13, 323 3, 896, 054	7, 292 1, 454, 985	1, 145 565, 358	2, 380 1, 002, 301	542 144, 249	0 0	0 0
	野菜	3, 156 1, 630, 982	0 0	20 12, 600	−20 −12, 600	0 0	780 420, 945	2, 374 1, 200, 809	0 0	0 3, 713	0 1, 966	2 3, 549	0 0	0 0
	果実	22, 306 5, 852, 910	0 0	0 0	0 0	0 0	0 0	10, 949 2, 695, 245	7, 292 1, 454, 985	1, 145 561, 645	2, 380 1, 000, 335	540 140, 700	0 0	0 0
	その他	0 0	0 0	0 0	0 0	0 0	0 0	0 0	0 0	0 0	0 0	0 0	0 0	0 0
島根県	総　数	8, 665 7, 628, 779	0 0	45 50, 873	258 160, 188	19 35, 910	2, 046 2, 073, 393	2, 954 2, 928, 483	689 463, 239	2, 067 1, 502, 195	95 55, 839	0 0	492 358, 659	0 0
	野菜	5, 206 3, 822, 214	0 0	45 50, 873	258 160, 188	0 0	1, 503 1, 330, 350	675 380, 910	563 341, 859	2, 067 1, 502, 195	95 55, 839	0 0	0 0	0 0
	果実	3, 447 3, 776, 661	0 0	0 0	0 0	19 35, 910	543 743, 043	2, 279 2, 547, 573	126 121, 380	0 0	0 0	0 0	480 328, 755	0 0
	その他	12 29, 904	0 0	0 0	0 0	0 0	0 0	0 0	0 0	0 0	0 0	0 0	12 29, 904	0 0
岡山県	総　数	44, 334 42, 632, 535	290 253, 708	279 250, 576	936 523, 548	455 343, 130	503 628, 870	1, 832 1, 802, 782	1, 240 1, 151, 573	1, 221 1, 541, 221	11, 132 11, 738, 154	23, 411 21, 232, 841	1, 968 1, 997, 542	1, 067 1, 168, 590
	野菜	5, 832 4, 176, 686	204 158, 997	279 250, 576	936 523, 548	455 343, 130	382 355, 135	1, 077 481, 462	675 292, 882	331 300, 331	281 345, 807	501 425, 690	348 313, 532	363 385, 596
	果実	38, 502 38, 455, 849	86 94, 711	0 0	0 0	0 0	121 273, 735	755 1, 321, 320	565 858, 691	890 1, 240, 890	10, 851 11, 392, 347	22, 910 20, 807, 151	1, 620 1, 684, 010	704 782, 994
	その他	0 0	0 0	0 0	0 0	0 0	0 0	0 0	0 0	0 0	0 0	0 0	0 0	0 0

種 別 産 地 別 月 別 取 扱 高 表　　平成 22年

上段数量、下段金額　単位：　kg, 円

産地	区分	総　数	1　月	2　月	3　月	4　月	5　月	6　月	7　月	8　月	9　月	10　月	11　月	12　月
広島県	総　数	143, 828 27, 910, 450	21, 347 3, 689, 491	36, 919 7, 054, 270	44, 469 7, 807, 384	20, 991 4, 594, 019	14, 085 1, 726, 677	791 335, 106	247 392, 317	250 373, 656	429 451, 856	3, 395 888, 308	353 329, 608	552 267, 758
	野菜	3, 359 3, 050, 873	102 139, 173	64 46, 675	53 70, 772	108 149, 316	305 228, 243	791 294, 471	247 392, 317	250 373, 656	429 451, 856	417 363, 308	279 310, 078	314 231, 008
	果実	140, 466 24, 853, 277	21, 245 3, 550, 318	36, 855 7, 007, 595	44, 416 7, 736, 612	20, 883 4, 444, 703	13, 780 1, 498, 434	0 40, 635	0 0	0 0	0 0	2, 975 518, 700	74 19, 530	238 36, 750
	その他	3 6, 300	0 0	0 0	0 0	0 0	0 0	0 0	0 0	0 0	0 0	3 6, 300	0 0	0 0
山口県	総　数	3, 568 473, 500	3, 525 410, 393	0 0	0 0	0 0	0 0	10 12, 600	0 0	0 0	2 5, 355	5 18, 900	0 0	26 26, 252
	野菜	48 73, 345	5 10, 238	0 0	0 0	0 0	0 0	10 12, 600	0 0	0 0	2 5, 355	5 18, 900	0 0	26 26, 252
	果実	3, 520 400, 155	3, 520 400, 155	0 0	0 0	0 0	0 0	0 0	0 0	0 0	0 0	0 0	0 0	0 0
	その他	0 0	0 0	0 0	0 0	0 0	0 0	0 0	0 0	0 0	0 0	0 0	0 0	0 0
徳島県	総　数	784, 533 151, 221, 443	4, 839 2, 517, 898	21, 341 5, 795, 217	59, 013 13, 898, 561	327, 511 64, 138, 431	331, 890 46, 111, 596	16, 874 3, 038, 752	1, 964 1, 491, 332	2, 922 1, 986, 920	2, 989 1, 770, 959	3, 749 2, 561, 411	3, 642 2, 815, 983	7, 799 5, 094, 383
	野菜	762, 246 146, 645, 483	4, 838 2, 514, 798	18, 247 5, 211, 624	40, 786 10, 526, 481	327, 400 64, 096, 374	331, 727 46, 058, 779	16, 860 3, 026, 306	1, 835 1, 429, 484	2, 683 1, 768, 202	2, 750 1, 597, 115	3, 744 2, 545, 863	3, 606 2, 796, 921	7, 770 5, 073, 536
	果実	21, 528 3, 991, 848	0 0	3, 090 573, 300	18, 141 3, 224, 865	0 0	0 0	0 0	0 0	104 70, 980	193 122, 703	0 0	0 0	0 0
	その他	759 584, 112	1 3, 100	4 10, 293	86 147, 215	111 42, 057	163 52, 817	14 12, 446	129 61, 848	135 147, 738	46 51, 141	5 15, 548	36 19, 062	29 20, 847
香川県	総　数	96, 874 23, 249, 033	13, 618 3, 710, 562	8, 338 1, 887, 940	20, 570 4, 283, 376	13, 226 4, 152, 566	6, 248 1, 708, 445	1, 956 961, 496	13, 506 2, 581, 152	5, 626 1, 099, 825	16 8, 295	24 5, 040	6, 260 1, 274, 754	7, 486 1, 575, 582
	野菜	89, 188 21, 339, 503	13, 554 3, 692, 922	8, 000 1, 793, 755	16, 205 3, 578, 112	11, 548 3, 789, 392	6, 177 1, 687, 025	1, 708 833, 858	12, 734 2, 042, 985	5, 500 1, 062, 823	16 8, 295	0 0	6, 260 1, 274, 754	7, 486 1, 575, 582
	果実	6, 865 1, 668, 639	0 0	240 64, 890	4, 295 684, 600	1, 590 333, 900	0 0	104 89, 628	636 495, 621	0 0	0 0	0 0	0 0	0 0
	その他	821 240, 891	64 17, 640	98 29, 295	70 20, 664	88 29, 274	71 21, 420	144 38, 010	136 42, 546	126 37, 002	0 0	24 5, 040	0 0	0 0
愛媛県	総　数	3, 878, 948 705, 859, 253	528, 389 86, 395, 513	793, 156 115, 559, 219	666, 109 93, 891, 999	220, 197 40, 159, 078	142, 505 20, 178, 851	38, 991 9, 068, 867	2, 168 1, 198, 743	3, 577 1, 551, 585	13, 351 4, 262, 927	261, 516 53, 572, 537	522, 112 116, 730, 421	686, 877 163, 289, 513
	野菜	10, 686 4, 537, 858	884 283, 197	1, 197 259, 287	138 43, 050	954 307, 997	2, 972 1, 550, 469	62 108, 465	898 305, 025	1, 146 221, 970	178 59, 063	93 100, 065	1, 200 822, 255	964 477, 015
	果実	3, 861, 203 699, 079, 918	527, 505 86, 112, 316	791, 899 115, 287, 962	665, 467 93, 566, 709	219, 243 39, 851, 081	136, 797 18, 318, 212	38, 265 8, 839, 484	410 530, 838	1, 170 662, 970	12, 365 3, 894, 240	261, 423 53, 472, 472	520, 912 115, 908, 166	685, 747 162, 635, 468
	その他	7, 059 2, 241, 477	0 0	60 11, 970	504 282, 240	0 0	2, 736 310, 170	664 120, 918	860 362, 880	1, 261 666, 645	808 309, 624	0 0	0 0	166 177, 030
高知県	総　数	980, 220 470, 009, 502	99, 483 39, 510, 994	74, 327 35, 082, 148	96, 288 44, 009, 439	87, 166 51, 043, 207	169, 115 63, 764, 219	127, 894 61, 788, 967	51, 000 38, 929, 766	24, 398 17, 965, 361	12, 848 10, 416, 916	52, 769 20, 213, 065	91, 844 41, 522, 004	93, 088 45, 763, 416
	野菜	887, 346 434, 226, 789	92, 200 37, 010, 839	64, 202 31, 825, 410	87, 012 42, 051, 819	80, 391 47, 978, 779	165, 817 62, 137, 008	118, 721 57, 092, 086	31, 652 30, 809, 256	17, 120 15, 143, 381	12, 198 10, 302, 991	51, 605 19, 837, 375	83, 770 38, 282, 386	82, 658 41, 755, 459
	果実	92, 874 35, 782, 713	7, 283 2, 500, 155	10, 125 3, 256, 738	9, 276 1, 957, 620	6, 775 3, 064, 428	3, 298 1, 627, 211	9, 173 4, 696, 881	19, 348 8, 120, 510	7, 278 2, 821, 980	650 113, 925	1, 164 375, 690	8, 074 3, 239, 618	10, 430 4, 007, 957
	その他	0 0	0 0	0 0	0 0	0 0	0 0	0 0	0 0	0 0	0 0	0 0	0 0	0 0
福岡県	総　数	561, 529 284, 915, 874	64, 898 33, 020, 161	71, 998 39, 216, 502	77, 464 34, 616, 226	101, 990 49, 418, 044	56, 875 24, 040, 076	32, 715 15, 666, 492	10, 833 8, 483, 665	6, 179 8, 188, 694	5, 020 7, 151, 836	15, 620 10, 409, 169	39, 268 18, 391, 420	78, 669 36, 313, 589
	野菜	477, 569 217, 278, 154	48, 343 21, 688, 789	55, 365 22, 934, 158	70, 869 25, 473, 642	90, 875 38, 398, 898	54, 910 22, 204, 140	32, 537 15, 437, 088	8, 301 7, 264, 153	6, 119 8, 119, 394	4, 914 7, 023, 694	9, 936 8, 029, 301	31, 530 15, 513, 664	63, 870 25, 191, 233
	果実	82, 780 66, 386, 960	16, 555 11, 331, 372	16, 633 16, 282, 344	6, 464 9, 052, 809	11, 115 11, 019, 146	1, 665 1, 457, 936	8 17, 304	2, 442 1, 112, 412	0 0	51 58, 842	5, 574 2, 272, 348	7, 489 2, 674, 266	14, 784 11, 108, 181
	その他	1, 180 1, 250, 760	0 0	0 0	131 89, 775	0 0	300 378, 000	170 212, 100	90 107, 100	60 69, 300	55 69, 300	110 107, 520	249 203, 490	15 14, 175
佐賀県	総　数	3, 035, 518 593, 439, 845	132, 767 25, 790, 520	186, 831 45, 221, 727	168, 004 50, 328, 693	368, 978 72, 363, 683	778, 558 101, 231, 861	444, 135 71, 765, 138	195, 499 48, 424, 039	279, 886 60, 530, 729	54, 028 23, 028, 616	80, 645 14, 774, 130	210, 417 42, 011, 317	135, 770 37, 969, 392
	野菜	1, 937, 407 265, 814, 393	19, 166 6, 710, 517	23, 081 9, 546, 410	29, 582 11, 581, 738	288, 528 49, 758, 863	755, 192 89, 470, 432	415, 186 44, 547, 304	142, 024 15, 066, 120	219, 310 25, 624, 893	13, 020 1, 427, 489	78 93, 765	11, 644 4, 376, 849	20, 596 7, 610, 013
	果実	1, 095, 311 327, 056, 530	113, 601 19, 080, 003	163, 750 35, 675, 317	138, 422 38, 746, 955	80, 450 22, 604, 820	23, 366 11, 761, 429	28, 949 27, 217, 834	52, 287 33, 110, 959	59, 364 34, 709, 874	41, 008 21, 601, 127	80, 167 14, 554, 365	198, 773 37, 634, 468	115, 174 30, 359, 379
	その他	2, 800 568, 922	0 0	0 0	0 0	0 0	0 0	0 0	1, 188 246, 960	1, 212 195, 962	0 0	400 126, 000	0 0	0 0

種 別 産 地 別 月 別 取 扱 高 表　　平成 22年

上段数量、下段金額　単位：　kg, 円

産地	区分	総　数	1　月	2　月	3　月	4　月	5　月	6　月	7　月	8　月	9　月	10　月	11　月	12　月
長崎県	総　数	1, 616, 645 346, 754, 155	136, 907 20, 617, 683	80, 685 15, 688, 550	90, 785 18, 915, 311	83, 005 21, 782, 864	322, 122 62, 095, 941	123, 331 33, 656, 393	17, 842 6, 543, 628	10, 229 7, 297, 551	13, 386 3, 476, 321	312, 563 59, 752, 130	204, 578 46, 835, 737	221, 212 50, 092, 046
	野菜	674, 130 130, 924, 320	28, 093 4, 158, 096	53, 136 8, 014, 104	54, 237 9, 623, 693	65, 976 16, 111, 847	311, 521 55, 244, 930	116, 864 28, 669, 159	10, 533 2, 229, 169	258 155, 526	52 38, 166	105 143, 030	1, 677 1, 018, 031	31, 678 5, 518, 569
	果実	925, 486 208, 387, 002	107, 652 16, 013, 866	27, 270 7, 548, 975	35, 157 8, 664, 075	14, 636 4, 633, 251	9, 265 6, 299, 483	5, 037 4, 349, 028	3, 905 2, 820, 930	7, 630 6, 100, 343	11, 807 2, 756, 250	311, 530 59, 185, 508	202, 345 45, 566, 115	189, 252 44, 449, 178
	その他	17, 029 7, 442, 833	1, 162 445, 721	279 125, 471	1, 391 627, 543	2, 393 1, 037, 766	1, 336 551, 528	1, 430 638, 206	3, 404 1, 493, 529	2, 341 1, 041, 682	1, 527 681, 905	928 423, 592	556 251, 591	282 124, 299
熊本県	総　数	2, 715, 988 860, 516, 829	184, 440 72, 629, 677	248, 654 86, 535, 049	344, 739 101, 234, 833	527, 983 155, 640, 195	595, 305 178, 525, 782	247, 445 75, 188, 741	24, 034 6, 554, 437	4, 098 2, 005, 598	8, 240 3, 908, 769	113, 622 22, 925, 302	201, 662 65, 245, 320	215, 766 90, 123, 126
	野菜	863, 197 315, 258, 455	83, 740 31, 215, 819	96, 674 39, 369, 823	90, 085 36, 637, 208	117, 087 47, 824, 808	167, 747 45, 026, 151	83, 644 26, 817, 479	14, 456 4, 164, 349	2, 826 1, 321, 195	1, 882 1, 241, 138	21, 164 9, 270, 488	76, 792 36, 314, 119	107, 100 36, 055, 878
	果実	1, 841, 332 537, 836, 040	100, 409 40, 967, 734	151, 294 46, 136, 163	254, 409 64, 302, 239	410, 896 107, 815, 387	424, 426 132, 744, 103	162, 739 48, 177, 157	7, 874 1, 909, 898	0 0	6, 334 2, 632, 141	91, 504 13, 187, 689	124, 429 28, 505, 615	107, 018 51, 457, 914
	その他	11, 459 7, 422, 334	291 446, 124	686 1, 029, 063	245 295, 386	0 0	3, 132 755, 528	1, 062 194, 105	1, 704 480, 190	1, 272 684, 403	24 35, 490	954 467, 125	441 425, 586	1, 648 2, 609, 334
大分県	総　数	598, 078 220, 034, 624	97, 402 18, 338, 697	58, 367 9, 908, 491	47, 645 10, 960, 898	118, 062 33, 617, 278	22, 272 17, 045, 260	30, 925 26, 036, 199	40, 731 29, 885, 745	45, 280 34, 248, 656	17, 941 7, 527, 193	22, 991 4, 266, 202	34, 219 9, 661, 723	62, 243 18, 538, 282
	野菜	7, 820 8, 403, 905	2, 263 5, 689, 529	24 24, 360	4 5, 565	11 19, 693	195 158, 509	64 44, 058	57 102, 978	1, 339 1, 063, 196	2, 717 561, 598	616 112, 559	142 116, 173	388 505, 687
	果実	589, 289 210, 687, 924	95, 094 12, 482, 533	58, 343 9, 884, 131	47, 641 10, 955, 333	117, 859 33, 451, 425	22, 077 16, 886, 751	30, 861 25, 992, 141	40, 670 29, 776, 467	43, 219 32, 788, 560	15, 224 6, 965, 595	22, 375 4, 153, 643	34, 077 9, 545, 550	61, 849 17, 805, 795
	その他	969 942, 795	45 166, 635	0 0	0 0	192 146, 160	0 0	0 0	4 6, 300	722 396, 900	0 0	0 0	0 0	6 226, 800
宮崎県	総　数	824, 275 391, 157, 004	93, 704 54, 953, 420	102, 507 59, 220, 128	96, 173 59, 352, 268	66, 983 42, 253, 950	56, 334 29, 880, 617	78, 798 28, 635, 724	18, 359 7, 189, 294	18, 179 5, 728, 880	123, 129 31, 393, 470	21, 833 8, 515, 133	35, 674 17, 047, 015	112, 602 46, 987, 105
	野菜	555, 974 236, 869, 281	72, 372 41, 009, 290	67, 287 37, 532, 852	51, 489 30, 263, 903	45, 389 23, 847, 631	41, 735 15, 299, 839	64, 078 17, 773, 046	6, 633 1, 670, 581	16, 892 5, 159, 462	61, 947 15, 287, 514	20, 061 7, 298, 062	24, 553 9, 949, 321	83, 538 31, 777, 780
	果実	259, 933 145, 204, 140	21, 019 13, 408, 362	34, 760 20, 931, 427	43, 785 28, 197, 603	20, 507 17, 230, 396	14, 274 14, 054, 408	14, 379 10, 299, 766	10, 980 4, 730, 420	1, 083 237, 615	60, 350 15, 347, 064	858 337, 470	10, 307 6, 377, 864	27, 631 14, 051, 745
	その他	8, 368 9, 083, 583	313 535, 768	460 755, 849	899 890, 762	1, 087 1, 175, 923	325 526, 370	341 562, 912	746 788, 293	204 331, 803	832 758, 892	914 879, 601	814 719, 830	1, 433 1, 157, 580
鹿児島県	総　数	857, 310 261, 064, 089	77, 112 26, 404, 425	102, 673 26, 654, 842	142, 006 34, 833, 823	208, 244 54, 116, 052	137, 154 35, 248, 759	80, 544 25, 770, 058	11, 480 8, 006, 370	7, 474 5, 006, 929	13, 743 7, 076, 895	10, 713 7, 941, 287	17, 797 9, 665, 404	48, 370 20, 339, 245
	野菜	606, 736 211, 824, 588	71, 450 22, 611, 010	69, 744 18, 846, 605	80, 332 24, 809, 115	141, 248 45, 192, 815	83, 988 25, 093, 190	66, 314 23, 351, 383	11, 478 8, 001, 960	7, 132 4, 864, 528	5, 849 4, 887, 645	10, 691 7, 934, 861	17, 785 9, 662, 212	40, 725 16, 569, 264
	果実	250, 319 49, 040, 127	5, 662 3, 793, 415	32, 904 7, 779, 887	61, 639 9, 984, 766	66, 996 8, 923, 237	53, 166 10, 155, 569	14, 230 2, 418, 675	2 4, 410	320 135, 975	7, 780 2, 090, 970	0 0	0 0	7, 620 3, 753, 223
	その他	255 199, 374	0 0	25 28, 350	35 39, 942	0 0	0 0	0 0	0 0	22 6, 426	114 98, 280	22 6, 426	12 3, 192	25 16, 758
沖縄県	総　数	63, 468 43, 958, 831	3, 378 2, 787, 354	6, 884 3, 955, 574	6, 795 4, 147, 711	6, 279 4, 931, 424	7, 676 3, 501, 036	3, 097 3, 213, 884	9, 594 8, 670, 533	7, 264 4, 298, 886	5, 186 2, 631, 806	3, 771 2, 563, 311	1, 412 1, 203, 189	2, 132 2, 054, 123
	野菜	47, 641 33, 555, 331	2, 606 2, 424, 973	4, 686 3, 234, 329	6, 056 3, 908, 237	6, 244 4, 889, 865	7, 553 3, 413, 139	2, 373 1, 789, 259	5, 779 4, 733, 129	2, 788 1, 809, 655	2, 647 1, 791, 522	3, 499 2, 383, 145	1, 351 1, 163, 540	2, 059 2, 014, 538
	果実	15, 820 10, 386, 989	768 353, 325	2, 196 716, 520	738 236, 744	35 41, 559	123 87, 897	724 1, 424, 625	3, 815 3, 937, 404	4, 476 2, 489, 231	2, 539 840, 284	272 180, 166	61 39, 649	73 39, 585
	その他	7 16, 511	4 9, 056	2 4, 725	1 2, 730	0 0	0 0	0 0	0 0	0 0	0 0	0 0	0 0	0 0
台湾	総　数	23, 912 9, 283, 366	787 412, 361	704 399, 528	1, 632 575, 202	4, 327 1, 152, 768	4, 071 1, 388, 343	3, 676 2, 208, 963	2, 118 953, 978	1, 320 475, 002	2, 634 698, 158	1, 195 356, 738	830 334, 959	618 327, 366
	野菜	3, 843 2, 898, 039	72 150, 386	93 190, 105	332 278, 367	1, 507 555, 213	1, 262 654, 340	145 213, 543	156 319, 715	59 108, 762	57 103, 543	12 33, 600	63 117, 187	85 173, 278
	果実	20, 057 6, 374, 239	715 261, 975	611 209, 423	1, 300 296, 835	2, 820 597, 555	2, 809 734, 003	3, 531 1, 995, 420	1, 950 623, 175	1, 261 366, 240	2, 577 594, 615	1, 183 323, 138	767 217, 772	533 154, 088
	その他	12 11, 088	0 0	0 0	0 0	0 0	0 0	0 0	12 11, 088	0 0	0 0	0 0	0 0	0 0
アメリカ	総　数	3, 968, 984 753, 647, 638	252, 765 41, 166, 449	350, 370 52, 991, 291	471, 460 74, 354, 714	565, 280 99, 646, 818	592, 732 125, 492, 873	480, 199 110, 897, 629	169, 063 40, 413, 083	93, 490 25, 303, 707	86, 252 28, 849, 209	177, 984 42, 937, 281	362, 265 59, 232, 914	367, 124 52, 361, 670
	野菜	955, 127 147, 325, 523	72, 643 9, 471, 733	139, 575 16, 535, 814	90, 952 12, 663, 918	23, 362 10, 544, 566	17, 474 6, 502, 503	15, 073 4, 642, 268	21, 236 6, 161, 065	25, 024 7, 577, 591	32, 824 11, 745, 176	86, 126 18, 588, 518	228, 343 23, 711, 598	202, 495 19, 180, 773
	果実	3, 009, 156 603, 558, 462	179, 847 31, 540, 156	210, 585 36, 342, 707	379, 568 61, 351, 016	541, 190 88, 623, 158	574, 803 118, 693, 860	464, 806 106, 030, 577	147, 661 34, 137, 820	68, 251 17, 585, 248	53, 278 16, 993, 468	91, 293 23, 993, 107	133, 607 35, 299, 766	164, 267 32, 967, 579
	その他	4, 701 2, 763, 653	275 154, 560	210 112, 770	940 339, 780	728 479, 094	455 296, 510	320 224, 784	166 114, 198	215 140, 868	150 110, 565	565 355, 656	315 221, 550	362 213, 318

種 別 産 地 別 月 別 取 扱 高 表　　平成 22年

上段数量、下段金額　単位：　kg, 円

産地	区分	総　数	1　月	2　月	3　月	4　月	5　月	6　月	7　月	8　月	9　月	10　月	11　月	12　月
オーストラリア	総　数	177, 912 47, 555, 409	117 134, 661	397 246, 352	606 365, 493	4, 730 944, 888	73 95, 711	181 122, 325	5, 997 1, 380, 645	28, 931 5, 897, 325	11, 142 2, 596, 755	39, 892 12, 904, 835	48, 536 14, 501, 771	37, 310 8, 364, 648
	野菜	18, 178 13, 065, 933	109 123, 846	317 159, 580	461 201, 588	4, 710 929, 663	73 95, 711	81 93, 975	115 124, 950	31 36, 225	52 50, 925	5, 265 4, 604, 459	5, 011 4, 851, 011	1, 953 1, 794, 000
	果実	159, 734 34, 489, 476	8 10, 815	80 86, 772	145 163, 905	20 15, 225	0 0	100 28, 350	5, 882 1, 255, 695	28, 900 5, 861, 100	11, 090 2, 545, 830	34, 627 8, 300, 376	43, 525 9, 650, 760	35, 357 6, 570, 648
	その他	0 0	0 0	0 0	0 0	0 0	0 0	0 0	0 0	0 0	0 0	0 0	0 0	0 0
中国	総　数	1, 637, 335 339, 332, 737	99, 540 20, 323, 164	117, 092 24, 235, 782	135, 919 28, 757, 924	168, 547 34, 155, 164	110, 102 20, 309, 914	110, 614 20, 687, 915	114, 316 24, 312, 774	125, 428 30, 343, 093	147, 077 36, 961, 981	172, 023 37, 675, 841	162, 211 30, 956, 586	174, 466 30, 612, 599
	野菜	1, 500, 714 294, 519, 407	75, 074 13, 139, 975	96, 602 18, 441, 006	123, 723 25, 164, 871	159, 879 31, 527, 100	104, 310 17, 446, 677	105, 758 18, 368, 706	110, 849 22, 883, 199	122, 693 29, 138, 467	144, 518 35, 937, 497	163, 425 34, 828, 239	145, 698 25, 856, 958	148, 185 21, 786, 712
	果実	4, 947 3, 172, 785	0 0	0 0	0 0	0 0	2, 049 1, 536, 990	1, 979 1, 240, 680	800 335, 580	70 13, 545	29 17, 850	18 26, 460	0 0	2 1, 680
	その他	131, 674 41, 640, 545	24, 466 7, 183, 189	20, 490 5, 794, 776	12, 196 3, 593, 053	8, 668 2, 628, 064	3, 743 1, 326, 247	2, 877 1, 078, 529	2, 667 1, 093, 995	2, 665 1, 191, 081	2, 530 1, 006, 634	8, 580 2, 821, 142	16, 513 5, 099, 628	26, 279 8, 824, 207
ニュージーランド	総　数	1, 138, 308 295, 427, 228	31, 210 9, 934, 472	146, 203 27, 525, 999	267, 664 33, 947, 658	331, 885 62, 194, 567	115, 416 37, 871, 264	56, 214 28, 547, 027	43, 687 23, 733, 586	33, 310 17, 286, 057	27, 482 13, 983, 674	27, 949 12, 824, 908	33, 563 16, 917, 410	23, 725 10, 660, 606
	野菜	841, 768 146, 551, 524	29, 905 9, 408, 667	145, 679 27, 293, 318	267, 172 33, 377, 938	309, 711 49, 537, 186	65, 866 13, 291, 322	2, 890 1, 010, 520	26 23, 678	85 72, 765	235 163, 905	586 350, 385	9, 714 6, 325, 015	9, 899 5, 696, 825
	果実	296, 540 148, 875, 704	1, 305 525, 805	524 232, 681	492 569, 720	22, 174 12, 657, 381	49, 550 24, 579, 942	53, 324 27, 536, 507	43, 661 23, 709, 908	33, 225 17, 213, 292	27, 247 13, 819, 769	27, 363 12, 474, 523	23, 849 10, 592, 395	13, 826 4, 963, 781
	その他	0 0	0 0	0 0	0 0	0 0	0 0	0 0	0 0	0 0	0 0	0 0	0 0	0 0
フィリピン	総　数	7, 992, 752 1, 061, 787, 752	546, 777 66, 273, 498	514, 602 72, 789, 846	650, 910 94, 252, 342	737, 533 105, 059, 514	789, 944 114, 292, 005	796, 182 115, 631, 819	699, 163 100, 363, 166	586, 070 82, 912, 232	603, 595 80, 556, 717	728, 041 85, 214, 739	741, 841 77, 623, 211	598, 094 66, 818, 663
	野菜	21, 666 9, 754, 101	1, 612 823, 590	2, 214 959, 889	3, 363 1, 382, 950	3, 633 1, 960, 645	1, 035 597, 387	705 292, 289	147 49, 770	427 68, 891	16 8, 400	612 325, 458	2, 501 1, 373, 790	5, 401 1, 911, 042
	果実	7, 969, 719 1, 051, 580, 156	544, 982 65, 384, 913	512, 212 71, 772, 207	647, 435 92, 832, 642	733, 796 103, 064, 744	788, 869 113, 681, 493	795, 397 115, 313, 280	698, 976 100, 300, 271	585, 643 82, 843, 341	603, 539 80, 535, 192	727, 237 84, 826, 281	739, 132 76, 181, 171	592, 501 64, 844, 621
	その他	1, 367 453, 495	183 64, 995	176 57, 750	112 36, 750	104 34, 125	40 13, 125	80 26, 250	40 13, 125	0 0	40 13, 125	192 63, 000	208 68, 250	192 63, 000
韓国	総　数	41, 765 17, 988, 320	305 92, 820	15 12, 600	3, 665 1, 709, 715	127 74, 739	5, 708 2, 254, 413	3, 405 1, 384, 210	11, 902 4, 316, 949	2, 496 1, 128, 330	1, 843 968, 961	486 1, 071, 722	2, 977 1, 442, 826	8, 836 3, 531, 035
	野菜	40, 741 16, 876, 729	305 92, 820	15 12, 600	3, 665 1, 709, 715	127 74, 739	5, 708 2, 254, 413	3, 405 1, 384, 210	11, 902 4, 316, 949	2, 496 1, 128, 330	1, 377 585, 900	58 468, 300	2, 850 1, 320, 375	8, 833 3, 528, 378
	果実	906 1, 059, 727	0 0	0 0	0 0	0 0	0 0	0 0	0 0	0 0	451 365, 400	333 578, 071	122 116, 256	0 0
	その他	118 51, 864	0 0	0 0	0 0	0 0	0 0	0 0	0 0	0 0	15 17, 661	95 25, 351	5 6, 195	3 2, 657
タイ	総　数	10, 878 5, 833, 288	794 425, 322	1, 465 669, 186	1, 561 702, 934	1, 636 796, 289	1, 127 714, 924	155 159, 792	73 77, 322	34 36, 666	277 219, 240	849 621, 704	1, 954 969, 814	953 440, 095
	野菜	6, 735 3, 645, 403	737 366, 522	1, 364 596, 106	1, 095 476, 659	411 235, 904	461 269, 934	49 55, 212	41 43, 722	18 18, 606	205 142, 590	665 459, 794	958 632, 029	731 348, 325
	果実	3, 143 1, 955, 205	57 58, 800	101 73, 080	466 226, 275	1, 225 560, 385	666 444, 990	106 104, 580	32 33, 600	16 18, 060	72 76, 650	184 161, 910	166 144, 375	52 52, 500
	その他	1, 000 232, 680	0 0	0 0	0 0	0 0	0 0	0 0	0 0	0 0	0 0	0 0	830 193, 410	170 39, 270
マレーシア	総　数	5, 829 2, 368, 445	18 17, 415	11 10, 208	23 22, 274	453 183, 291	1, 571 614, 689	876 346, 480	907 361, 956	1, 057 413, 399	470 193, 448	143 65, 626	148 63, 804	152 75, 855
	野菜	194 204, 899	18 17, 415	11 10, 208	23 22, 274	19 19, 491	14 13, 921	16 14, 848	19 19, 488	17 17, 633	17 18, 560	15 16, 486	10 11, 136	15 23, 439
	果実	0 0	0 0	0 0	0 0	0 0	0 0	0 0	0 0	0 0	0 0	0 0	0 0	0 0
	その他	5, 635 2, 163, 546	0 0	0 0	0 0	434 163, 800	1, 557 600, 768	860 331, 632	888 342, 468	1, 040 395, 766	453 174, 888	128 49, 140	138 52, 668	137 52, 416
オランダ	総　数	30, 104 19, 250, 525	15 10, 290	107 63, 289	58 30, 572	55 40, 887	2, 710 1, 820, 373	5, 987 3, 715, 942	5, 687 3, 687, 036	4, 998 3, 376, 833	4, 537 2, 925, 781	5, 580 3, 359, 148	320 196, 224	50 24, 150
	野菜	30, 104 19, 250, 525	15 10, 290	107 63, 289	58 30, 572	55 40, 887	2, 710 1, 820, 373	5, 987 3, 715, 942	5, 687 3, 687, 036	4, 998 3, 376, 833	4, 537 2, 925, 781	5, 580 3, 359, 148	320 196, 224	50 24, 150
	果実	0 0	0 0	0 0	0 0	0 0	0 0	0 0	0 0	0 0	0 0	0 0	0 0	0 0
	その他	0 0	0 0	0 0	0 0	0 0	0 0	0 0	0 0	0 0	0 0	0 0	0 0	0 0

種 別 産 地 別 月 別 取 扱 高 表　　平成 22年

上段数量、下段金額　単位：　kg, 円

産地	区分	総　数	1　月	2　月	3　月	4　月	5　月	6　月	7　月	8　月	9　月	10　月	11　月	12　月
スペイン	総　数	1 420	0 0	0 0	0 0	0 0	1 420	0 0	0 0	0 0	0 0	0 0	0 0	0 0
	野菜	1 420	0 0	0 0	0 0	0 0	1 420	0 0	0 0	0 0	0 0	0 0	0 0	0 0
	果実	0 0	0 0	0 0	0 0	0 0	0 0	0 0	0 0	0 0	0 0	0 0	0 0	0 0
	その他	0 0	0 0	0 0	0 0	0 0	0 0	0 0	0 0	0 0	0 0	0 0	0 0	0 0
カナダ	総　数	684 3, 039, 981	0 0	0 0	0 0	0 0	0 0	0 0	0 0	0 0	120 608, 055	462 1, 914, 675	100 511, 203	2 6, 048
	野菜	680 3, 027, 885	0 0	0 0	0 0	0 0	0 0	0 0	0 0	0 0	120 608, 055	462 1, 914, 675	98 505, 155	0 0
	果実	4 12, 096	0 0	0 0	0 0	0 0	0 0	0 0	0 0	0 0	0 0	0 0	2 6, 048	2 6, 048
	その他	0 0	0 0	0 0	0 0	0 0	0 0	0 0	0 0	0 0	0 0	0 0	0 0	0 0
メキシコ	総　数	1, 053, 914 217, 830, 003	118, 272 19, 469, 835	61, 138 13, 433, 665	66, 283 16, 742, 848	71, 222 20, 112, 919	255, 552 40, 241, 641	100, 427 24, 953, 148	34, 664 12, 143, 423	21, 088 7, 898, 781	21, 860 8, 282, 768	20, 534 7, 452, 797	83, 566 16, 680, 782	199, 308 30, 417, 396
	野菜	521, 157 90, 631, 418	79, 218 13, 191, 281	18, 132 6, 566, 387	16, 993 7, 036, 974	23, 286 5, 650, 537	138, 670 21, 335, 496	45, 400 9, 577, 051	0 525	0 0	0 0	0 0	44, 070 7, 428, 488	155, 388 19, 844, 679
	果実	532, 757 127, 198, 585	39, 054 6, 278, 554	43, 006 6, 867, 278	49, 290 9, 705, 874	47, 936 14, 462, 382	116, 882 18, 906, 145	55, 027 15, 376, 097	34, 664 12, 142, 898	21, 088 7, 898, 781	21, 860 8, 282, 768	20, 534 7, 452, 797	39, 496 9, 252, 294	43, 920 10, 572, 717
	その他	0 0	0 0	0 0	0 0	0 0	0 0	0 0	0 0	0 0	0 0	0 0	0 0	0 0
エクアドル	総　数	7, 007 1, 138, 410	0 0	0 0	0 0	4, 186 621, 285	2, 821 517, 125	0 0	0 0	0 0	0 0	0 0	0 0	0 0
	野菜	0 0	0 0	0 0	0 0	0 0	0 0	0 0	0 0	0 0	0 0	0 0	0 0	0 0
	果実	7, 007 1, 138, 410	0 0	0 0	0 0	4, 186 621, 285	2, 821 517, 125	0 0	0 0	0 0	0 0	0 0	0 0	0 0
	その他	0 0	0 0	0 0	0 0	0 0	0 0	0 0	0 0	0 0	0 0	0 0	0 0	0 0
イスラエル	総　数	49, 983 6, 921, 600	10, 532 1, 515, 150	289 27, 300	0 0	0 0	0 0	0 0	0 0	0 0	0 0	0 0	4, 284 639, 135	34, 878 4, 740, 015
	野菜	0 0	0 0	0 0	0 0	0 0	0 0	0 0	0 0	0 0	0 0	0 0	0 0	0 0
	果実	49, 983 6, 921, 600	10, 532 1, 515, 150	289 27, 300	0 0	0 0	0 0	0 0	0 0	0 0	0 0	0 0	4, 284 639, 135	34, 878 4, 740, 015
	その他	0 0	0 0	0 0	0 0	0 0	0 0	0 0	0 0	0 0	0 0	0 0	0 0	0 0
南アフリカ	総　数	743, 396 107, 266, 609	0 0	0 0	0 0	0 0	0 0	79, 968 11, 622, 030	189, 659 26, 392, 539	221, 799 30, 564, 452	186, 133 28, 726, 889	59, 381 8, 957, 109	3, 502 522, 060	2, 954 481, 530
	野菜	0 0	0 0	0 0	0 0	0 0	0 0	0 0	0 0	0 0	0 0	0 0	0 0	0 0
	果実	743, 396 107, 266, 609	0 0	0 0	0 0	0 0	0 0	79, 968 11, 622, 030	189, 659 26, 392, 539	221, 799 30, 564, 452	186, 133 28, 726, 889	59, 381 8, 957, 109	3, 502 522, 060	2, 954 481, 530
	その他	0 0	0 0	0 0	0 0	0 0	0 0	0 0	0 0	0 0	0 0	0 0	0 0	0 0
フランス	総　数	150 72, 473	5 2, 075	5 2, 075	0 0	15 6, 662	5 2, 075	5 2, 184	5 2, 075	0 0	10 4, 150	45 22, 302	30 15, 750	25 13, 125
	野菜	150 72, 473	5 2, 075	5 2, 075	0 0	15 6, 662	5 2, 075	5 2, 184	5 2, 075	0 0	10 4, 150	45 22, 302	30 15, 750	25 13, 125
	果実	0 0	0 0	0 0	0 0	0 0	0 0	0 0	0 0	0 0	0 0	0 0	0 0	0 0
	その他	0 0	0 0	0 0	0 0	0 0	0 0	0 0	0 0	0 0	0 0	0 0	0 0	0 0
アルゼンチン	総　数	76 90, 846	0 0	0 0	0 0	0 0	0 0	0 0	0 0	0 0	0 0	0 0	0 0	76 90, 846
	野菜	0 0	0 0	0 0	0 0	0 0	0 0	0 0	0 0	0 0	0 0	0 0	0 0	0 0
	果実	76 90, 846	0 0	0 0	0 0	0 0	0 0	0 0	0 0	0 0	0 0	0 0	0 0	76 90, 846
	その他	0 0	0 0	0 0	0 0	0 0	0 0	0 0	0 0	0 0	0 0	0 0	0 0	0 0

種 別 産 地 別 月 別 取 扱 高 表　　平成 22年

上段数量、下段金額　単位：　kg, 円

産地	区分	総　数	1　月	2　月	3　月	4　月	5　月	6　月	7　月	8　月	9　月	10　月	11　月	12　月
チリ	総　数	126, 811 33, 243, 007	164 310, 371	732 647, 550	7, 451 2, 969, 443	10, 333 3, 868, 116	9, 260 2, 716, 560	8, 400 2, 341, 395	22, 857 5, 392, 170	23, 299 5, 153, 715	21, 035 4, 792, 515	16, 332 3, 591, 525	6, 700 978, 915	248 480, 732
	野菜	0 0	0 0	0 0	0 0	0 0	0 0	0 0	0 0	0 0	0 0	0 0	0 0	0 0
	果実	126, 804 33, 237, 547	164 310, 371	732 647, 550	7, 451 2, 969, 443	10, 333 3, 868, 116	9, 260 2, 716, 560	8, 400 2, 341, 395	22, 857 5, 392, 170	23, 299 5, 153, 715	21, 035 4, 792, 515	16, 325 3, 586, 065	6, 700 978, 915	248 480, 732
	その他	7 5, 460	0 0	0 0	0 0	0 0	0 0	0 0	0 0	0 0	0 0	7 5, 460	0 0	0 0
トルコ	総　数	3 15, 750	0 0	0 0	0 0	0 0	0 0	0 0	0 0	0 0	0 0	0 0	3 15, 750	0 0
	野菜	3 15, 750	0 0	0 0	0 0	0 0	0 0	0 0	0 0	0 0	0 0	0 0	3 15, 750	0 0
	果実	0 0	0 0	0 0	0 0	0 0	0 0	0 0	0 0	0 0	0 0	0 0	0 0	0 0
	その他	0 0	0 0	0 0	0 0	0 0	0 0	0 0	0 0	0 0	0 0	0 0	0 0	0 0
その他外国	総　数	463, 701 141, 077, 208	28, 627 9, 246, 086	90, 275 19, 052, 875	76, 786 20, 143, 299	45, 710 16, 604, 082	22, 529 7, 816, 024	16, 773 7, 289, 543	30, 624 9, 307, 430	35, 710 10, 840, 244	38, 066 11, 527, 258	41, 437 14, 664, 859	27, 578 8, 839, 854	9, 586 5, 745, 654
	野菜	267, 942 87, 277, 503	16, 329 6, 196, 541	78, 485 15, 331, 317	65, 239 15, 940, 175	29, 176 11, 184, 628	10, 165 4, 136, 344	8, 030 4, 133, 800	4, 927 3, 186, 993	6, 731 4, 147, 625	6, 849 4, 330, 753	12, 030 8, 197, 719	23, 365 6, 707, 687	6, 616 3, 783, 921
	果実	193, 316 52, 473, 216	12, 143 2, 971, 351	11, 308 3, 547, 027	11, 362 4, 101, 652	16, 067 5, 161, 826	12, 249 3, 600, 468	8, 568 3, 051, 845	25, 605 6, 056, 943	28, 862 6, 609, 017	31, 005 7, 095, 789	29, 336 6, 434, 086	4, 037 2, 020, 027	2, 774 1, 823, 185
	その他	2, 443 1, 326, 489	155 78, 194	482 174, 531	185 101, 472	467 257, 628	115 79, 212	175 103, 898	92 63, 494	117 83, 602	212 100, 716	71 33, 054	176 112, 140	196 138, 548
ベトナム	総　数	3, 352 1, 909, 125	236 124, 845	144 73, 500	432 204, 225	1, 216 818, 195	498 263, 971	401 165, 564	0 0	0 0	0 0	205 123, 270	120 72, 765	100 62, 790
	野菜	2, 397 1, 370, 685	236 124, 845	144 73, 500	432 204, 225	786 572, 600	498 263, 971	301 131, 544	0 0	0 0	0 0	0 0	0 0	0 0
	果実	955 538, 440	0 0	0 0	0 0	430 245, 595	0 0	100 34, 020	0 0	0 0	0 0	205 123, 270	120 72, 765	100 62, 790
	その他	0 0	0 0	0 0	0 0	0 0	0 0	0 0	0 0	0 0	0 0	0 0	0 0	0 0
ペルー	総　数	2, 825 3, 093, 685	964 991, 519	0 0	13 12, 863	2 1, 471	5 9, 142	4 6, 930	2 1, 733	3 3, 518	4 2, 679	129 125, 876	4 3, 152	1, 695 1, 934, 802
	野菜	2, 815 3, 085, 285	964 991, 519	0 0	3 4, 463	2 1, 471	5 9, 142	4 6, 930	2 1, 733	3 3, 518	4 2, 679	129 125, 876	4 3, 152	1, 695 1, 934, 802
	果実	10 8, 400	0 0	0 0	10 8, 400	0 0	0 0	0 0	0 0	0 0	0 0	0 0	0 0	0 0
	その他	0 0	0 0	0 0	0 0	0 0	0 0	0 0	0 0	0 0	0 0	0 0	0 0	0 0
ブラジル	総　数	1, 717 1, 090, 530	44 28, 350	0 0	0 0	0 0	0 0	0 0	0 0	90 52, 500	475 321, 405	320 207, 690	416 252, 315	372 228, 270
	野菜	0 0	0 0	0 0	0 0	0 0	0 0	0 0	0 0	0 0	0 0	0 0	0 0	0 0
	果実	1, 717 1, 090, 530	44 28, 350	0 0	0 0	0 0	0 0	0 0	0 0	90 52, 500	475 321, 405	320 207, 690	416 252, 315	372 228, 270
	その他	0 0	0 0	0 0	0 0	0 0	0 0	0 0	0 0	0 0	0 0	0 0	0 0	0 0
ハワイ	総　数	1, 497 1, 034, 082	65 45, 780	100 65, 520	225 153, 069	105 71, 085	87 62, 580	95 57, 330	105 65, 520	145 113, 400	125 85, 785	140 101, 913	135 102, 690	170 109, 410
	野菜	0 0	0 0	0 0	0 0	0 0	0 0	0 0	0 0	0 0	0 0	0 0	0 0	0 0
	果実	1, 497 1, 034, 082	65 45, 780	100 65, 520	225 153, 069	105 71, 085	87 62, 580	95 57, 330	105 65, 520	145 113, 400	125 85, 785	140 101, 913	135 102, 690	170 109, 410
	その他	0 0	0 0	0 0	0 0	0 0	0 0	0 0	0 0	0 0	0 0	0 0	0 0	0 0
総　数	総　数	143, 129, 552 33, 641, 259, 818	10, 572, 396 2, 528, 864, 021	11, 384, 756 2, 711, 760, 305	12, 603, 320 2, 936, 209, 853	11, 854, 369 3, 160, 378, 924	12, 418, 377 2, 699, 022, 151	13, 025, 286 2, 744, 526, 505	11, 285, 665 2, 545, 871, 183	10, 298, 545 2, 609, 781, 175	10, 546, 966 2, 699, 529, 791	12, 538, 707 2, 713, 381, 084	12, 757, 210 2, 906, 883, 593	13, 843, 955 3, 385, 051, 233
	野菜	95, 953, 782 20, 344, 831, 212	6, 672, 014 1, 445, 386, 371	7, 259, 070 1, 580, 481, 691	8, 426, 902 1, 767, 226, 292	8, 150, 662 2, 127, 141, 038	9, 062, 243 1, 728, 499, 446	9, 838, 657 1, 792, 156, 872	7, 413, 299 1, 475, 178, 073	6, 755, 405 1, 511, 130, 724	7, 287, 373 1, 709, 410, 405	8, 475, 181 1, 802, 929, 767	8, 212, 461 1, 818, 799, 220	8, 400, 515 1, 586, 491, 313
	果実	45, 004, 244 12, 753, 957, 883	3, 669, 876 999, 184, 884	3, 909, 093 1, 072, 559, 764	4, 000, 691 1, 127, 921, 340	3, 546, 250 999, 887, 851	3, 200, 201 940, 654, 582	3, 047, 021 926, 269, 386	3, 741, 345 1, 045, 469, 158	3, 425, 231 1, 074, 499, 626	3, 125, 200 965, 000, 362	3, 913, 237 879, 115, 180	4, 321, 835 1, 039, 042, 902	5, 104, 264 1, 684, 352, 848
	その他	2, 171, 526 542, 470, 723	230, 506 84, 292, 766	216, 593 58, 718, 850	175, 727 41, 062, 221	157, 457 33, 350, 035	155, 933 29, 868, 123	139, 608 26, 100, 247	131, 021 25, 223, 952	117, 909 24, 150, 825	134, 393 25, 119, 024	150, 289 31, 336, 137	222, 914 49, 041, 471	339, 176 114, 207, 072

品 目 別 取 扱 数 量 順 位 表　平成 22年

野菜　　単位:　Kg, 円

順位	品　　名	数　量	比率	金　額	主 要 産 地
1	たまねぎ	13,891,325	14.5	1,563,113,151	北海道, 栃木県, 佐賀県, アメリカ, 中国
2	キャベツ	13,096,086	13.6	1,357,851,257	愛知県, 千葉県, 群馬県, 神奈川県, 茨城県
3	だいこん	8,851,130	9.2	781,035,456	栃木県, 神奈川県, 千葉県, 北海道, 青森県
4	にんじん	7,822,437	8.2	1,084,234,908	北海道, 千葉県, 茨城県, 徳島県, 栃木県
5	はくさい	5,148,331	5.4	344,094,378	茨城県, 長野県, 栃木県, 北海道, 群馬県
6	きゅうり	5,040,464	5.3	1,353,527,972	栃木県, 群馬県, 埼玉県, 福島県, 千葉県
7	レタス	3,854,046	4.0	664,663,453	長野県, 茨城県, 栃木県, 静岡県, 千葉県
8	ねぎ	3,400,887	3.5	1,040,159,161	栃木県, 埼玉県, 茨城県, 青森県, 千葉県
9	かんしょ	3,380,689	3.5	518,066,611	茨城県, 千葉県, 愛知県, 栃木県, 鹿児島県
10	トマト	3,371,495	3.5	1,113,919,211	栃木県, 茨城県, 熊本県, 福島県, 青森県
11	かぼちゃ	2,396,231	2.5	373,080,946	北海道, ニュージーランド, メキシコ, 栃木県, 茨城県
12	その他ばれいしょ	2,220,832	2.3	362,794,604	茨城県, 北海道, 長崎県, 鹿児島県, 栃木県
13	なす	2,193,963	2.3	690,649,455	栃木県, 高知県, 熊本県, 福岡県, 佐賀県
14	ほうれんそう	2,154,302	2.2	1,085,804,233	栃木県, 群馬県, 茨城県, 埼玉県, 岩手県
15	男爵	1,454,806	1.5	219,266,812	北海道, 静岡県, 茨城県, 栃木県, 福島県
16	にら	1,189,674	1.2	637,098,310	栃木県, 山形県, 茨城県, 宮崎県, 高知県
17	ピーマン	876,192	0.9	404,163,718	茨城県, 宮崎県, 岩手県, 福島県, 栃木県
18	かぶ	845,890	0.9	150,347,350	栃木県, 千葉県, 青森県, 埼玉県, 北海道
19	ブロッコリー	833,884	0.9	241,075,665	アメリカ, 栃木県, 愛知県, 埼玉県, 北海道
20	えのきだけ	778,587	0.8	208,115,351	長野県, 新潟県, 宮城県, 千葉県, 山形県
	そ　の　他	13,152,531	13.7	6,151,769,210	
	合　　計	95,953,782	100.0	20,344,831,212	

品 目 別 取 扱 数 量 順 位 表　平成 22年

果実　　単位:　Kg, 円

順位	品　　名	数　量	比率	金　額	主 要 産 地
1	バナナ	7,396,578	16.4	954,273,413	フィリピン, その他外国, 台湾, エクアドル, 東京都
2	普通みかん	3,687,150	8.2	720,202,282	和歌山県, 静岡県, 愛媛県, 長崎県, 佐賀県
3	ふじりんご	3,225,172	7.2	736,206,038	青森県, 山形県, 長野県, 福島県, 秋田県
4	早生みかん	2,951,060	6.6	721,992,627	和歌山県, 愛媛県, 長崎県, 佐賀県, 熊本県
5	とちおとめ	2,720,806	6.0	2,541,040,161	栃木県, 茨城県, 埼玉県, 宮城県
6	グレープフルーツ	2,093,182	4.7	305,874,307	アメリカ, 南アフリカ, イスラエル, チリ, フィリピン
7	すいか	2,043,601	4.5	377,645,604	山形県, 新潟県, 熊本県, 茨城県, 秋田県
8	極早生みかん	1,591,822	3.5	308,335,108	和歌山県, 長崎県, 愛媛県, 佐賀県, 熊本県
9	いよかん	1,484,509	3.3	183,246,960	愛媛県, 静岡県, 佐賀県, 長崎県, 兵庫県
10	でこぽん（不知火）	951,391	2.1	295,021,504	熊本県, 佐賀県, 愛媛県, 大分県, 長崎県
11	あまなつかん	907,571	2.0	115,070,032	熊本県, 鹿児島県, 愛媛県, 三重県, 静岡県
12	こだますいか	901,914	2.0	187,138,271	茨城県, 山形県, 新潟県, 熊本県, 群馬県
13	幸水なし	837,241	1.9	303,204,837	栃木県, 茨城県, 佐賀県, 福島県, 千葉県
14	もも	824,242	1.8	380,630,255	山梨県, 福島県, 山形県, 和歌山県, 長野県
15	豊水なし	786,549	1.7	220,182,533	栃木県, 茨城県, 福島県, 千葉県, 埼玉県
16	バレンシアオレンジ	710,238	1.6	121,418,399	アメリカ, 南アフリカ, オーストラリア, チリ
17	パインアップル	622,960	1.4	105,523,296	フィリピン, 台湾, 沖縄県, アメリカ, チリ
18	レモン	594,256	1.3	111,312,532	アメリカ, チリ, その他外国, メキシコ, 広島県
19	アールスメロン	592,340	1.3	334,747,247	茨城県, 静岡県, 宮崎県, 熊本県, 愛知県
20	ネーブルオレンジ	534,862	1.2	92,402,078	アメリカ, 南アフリカ, オーストラリア, その他外国, 愛媛県
	そ　の　他	9,546,800	21.2	3,638,490,399	
	合　　計	45,004,244	100.0	12,753,957,883	

品 目 別 取 扱 数 量 順 位 表　平成 22年

その他　　単位:　Kg, 円

順位	品　　名	数　量	比率	金　額	主 要 産 地
1	豆もやし	731,888	33.7	74,350,236	栃木県, 群馬県, 新潟県, 岩手県, 福島県
2	その他加工野菜	447,676	20.6	68,666,452	福島県, 栃木県, 群馬県, 中国, アメリカ
3	その他の食品	198,422	9.1	64,328,420	栃木県, 茨城県, 東京都, 福島県, 千葉県
4	ほし大根	185,691	8.6	20,430,137	栃木県, 山形県, 茨城県
5	鳥卵	149,639	6.9	37,195,574	栃木県
6	乾燥いも	89,940	4.1	49,764,191	中国, 茨城県, 群馬県
7	その他漬物	77,325	3.6	27,571,831	群馬県, 栃木県, 福島県, 東京都, 茨城県
8	あんぽ柿	54,971	2.5	74,798,932	福島県, 山梨県, 宮城県, 富山県, 島根県
9	こんにゃく	38,457	1.8	10,267,894	群馬県, 千葉県, 中国
10	たけのこ水煮	33,498	1.5	13,504,558	中国, 東京都, 熊本県, 群馬県, 千葉県
11	果実ジュース	28,328	1.3	7,207,131	青森県, 熊本県, 和歌山県, 山形県, 愛媛県
12	その他乾燥果実	20,838	1.0	34,338,370	長野県, アメリカ, 中国, フィリピン, 山形県
13	果実・ビン／缶詰	19,641	0.9	7,450,356	群馬県, マレーシア, 長崎県, 愛媛県, 熊本県
14	たくあん漬	18,726	0.9	9,426,985	福島県, 宮崎県, 群馬県, 東京都, 神奈川県
15	ほし柿	15,667	0.7	6,541,500	中国, 富山県
16	はくさい漬	14,883	0.7	3,238,756	栃木県, 福島県, 東京都
17	ゼリー類	12,868	0.6	6,591,438	長崎県, 北海道, 愛媛県
18	その他野菜水煮	5,866	0.3	5,183,863	中国, 群馬県, 岩手県, 福岡県, 茨城県
19	その他乾燥野菜	5,564	0.3	1,078,301	栃木県, 東京都, 大分県, 熊本県, 中国
20	切りぼし大根	5,384	0.2	7,327,548	宮崎県, 愛知県, 東京都, 中国, 青森県
	そ　の　他	16,254	0.7	13,208,250	
	合　　計	2,171,526	100.0	542,470,723	

品 目 別 取 扱 金 額 順 位 表　平成 22年

野菜　　単位:　Kg, 円

順位	品　　名	金　額	比率	数　量	主 要 産 地
1	たまねぎ	1,563,113,151	7.7	13,891,325	北海道, 栃木県, 佐賀県, アメリカ, 中国
2	キャベツ	1,357,851,257	6.7	13,096,086	愛知県, 千葉県, 群馬県, 神奈川県, 茨城県
3	きゅうり	1,353,527,972	6.7	5,040,464	栃木県, 群馬県, 埼玉県, 福島県, 千葉県
4	トマト	1,113,919,211	5.5	3,371,495	栃木県, 茨城県, 熊本県, 福島県, 青森県
5	ほうれんそう	1,085,804,233	5.3	2,154,302	栃木県, 群馬県, 茨城県, 埼玉県, 岩手県
6	にんじん	1,084,234,908	5.3	7,822,437	北海道, 千葉県, 茨城県, 徳島県, 栃木県
7	ねぎ	1,040,159,161	5.1	3,400,887	栃木県, 埼玉県, 茨城県, 青森県, 千葉県
8	だいこん	781,035,456	3.8	8,851,130	栃木県, 神奈川県, 千葉県, 北海道, 青森県
9	なす	690,649,455	3.4	2,193,963	高知県, 栃木県, 熊本県, 福岡県, 佐賀県
10	レタス	664,663,453	3.3	3,854,046	長野県, 茨城県, 栃木県, 静岡県, 千葉県
11	にら	637,098,310	3.1	1,189,674	栃木県, 山形県, 高知県, 茨城県, 宮崎県
12	なましいたけ	520,992,728	2.6	593,872	栃木県, 群馬県, 秋田県, 埼玉県, 茨城県
13	かんしょ	518,066,611	2.5	3,380,689	茨城県, 千葉県, 徳島県, 静岡県, 愛知県
14	ピーマン	404,163,718	2.0	876,192	茨城県, 宮崎県, 岩手県, 福島県, 高知県
15	かぼちゃ	373,080,946	1.8	2,396,231	北海道, ニュージーランド, メキシコ, 栃木県, 茨城県
16	しめじ	370,667,564	1.8	689,904	新潟県, 長野県, 富山県, 山形県, 秋田県
17	その他ばれいしょ	362,794,604	1.8	2,220,832	長崎県, 茨城県, 北海道, 鹿児島県, 栃木県
18	ミニトマト	352,896,109	1.7	544,018	愛知県, 熊本県, 栃木県, 茨城県, 福島県
19	はくさい	344,094,378	1.7	5,148,331	茨城県, 長野県, 栃木県, 北海道, 兵庫県
20	アスパラガス	331,793,253	1.6	358,142	栃木県, その他外国, メキシコ, オーストラリア, 北海道
	そ　の　他	5,394,224,734	26.5	14,879,762	
	合　　計	20,344,831,212	100.0	95,953,782	

品 目 別 取 扱 金 額 順 位 表　平成 22年

果実　　単位:　Kg, 円

順位	品　　名	金　額	比率	数　量	主 要 産 地
1	とちおとめ	2,541,040,161	19.9	2,720,806	栃木県, 茨城県, 埼玉県, 宮城県
2	バナナ	954,273,413	7.5	7,396,578	フィリピン, その他外国, 台湾, エクアドル, 東京都
3	ふじりんご	736,206,038	5.8	3,225,172	青森県, 山形県, 長野県, 福島県, 秋田県
4	早生みかん	721,992,627	5.7	2,951,060	和歌山県, 愛媛県, 長崎県, 佐賀県, 熊本県
5	普通みかん	720,202,282	5.6	3,687,150	和歌山県, 静岡県, 愛媛県, 長崎県, 佐賀県
6	もも	380,630,255	3.0	824,242	山梨県, 福島県, 山形県, 和歌山県, 長野県
7	すいか	377,645,604	3.0	2,043,601	熊本県, 山形県, 新潟県, 千葉県, 茨城県
8	ハウスみかん	354,774,231	2.8	437,817	大分県, 愛知県, 佐賀県, 神奈川県, 長崎県
9	アールスメロン	334,747,247	2.6	592,340	静岡県, 茨城県, 宮崎県, 熊本県, 愛知県
10	極早生みかん	308,335,108	2.4	1,591,822	和歌山県, 長崎県, 愛媛県, 佐賀県, 静岡県
11	グレープフルーツ	305,874,307	2.4	2,093,182	アメリカ, 南アフリカ, イスラエル, チリ, フィリピン
12	幸水なし	303,204,837	2.4	837,241	栃木県, 茨城県, 佐賀県, 福島県, 山梨県
13	でこぽん（不知火）	295,021,504	2.3	951,391	熊本県, 佐賀県, 愛媛県, 大分県, 和歌山県
14	巨峰	231,169,163	1.8	286,132	山梨県, 長野県, 栃木県, 茨城県, 青森県
15	キウィフルーツ	223,021,701	1.7	532,602	ニュージーランド, 愛媛県, 栃木県, その他外国, 佐賀県
16	さくらんぼ（おうとう）	222,723,799	1.7	231,474	山形県, アメリカ, 山梨県, 福島県, 長野県
17	豊水なし	220,182,533	1.7	786,549	栃木県, 茨城県, 福島県, 千葉県, 山梨県
18	こだますいか	187,138,271	1.5	901,914	茨城県, 山形県, 新潟県, 熊本県, 群馬県
19	いよかん	183,246,960	1.4	1,484,509	愛媛県, 静岡県, 佐賀県, 長崎県, 兵庫県
20	その他熱帯性・亜熱帯性果実	162,073,265	1.3	409,628	メキシコ, アメリカ, その他外国, 中国, 沖縄県
	そ　の　他	2,990,454,577	23.4	11,019,034	
	合　　計	12,753,957,883	100.0	45,004,244	

品 目 別 取 扱 金 額 順 位 表　平成 22年

その他　　単位:　Kg, 円

順位	品　　名	金　額	比率	数　量	主 要 産 地
1	あんぽ柿	74, 798, 932	13. 8	54, 971	福島県, 山梨県, 富山県, 宮城県, 島根県
2	豆もやし	74, 350, 236	13. 7	731, 888	栃木県, 群馬県, 新潟県, 岩手県, 福島県
3	その他加工野菜	68, 666, 452	12. 7	447, 676	福島県, 栃木県, 群馬県, 中国, 北海道
4	その他の食品	64, 328, 420	11. 9	198, 422	栃木県, 東京都, 福島県, 茨城県, 中国
5	乾燥いも	49, 764, 191	9. 2	89, 940	茨城県, 中国, 群馬県
6	鳥卵	37, 195, 574	6. 9	149, 639	栃木県
7	その他乾燥果実	34, 338, 370	6. 3	20, 838	長野県, アメリカ, 中国, 山形県, 富山県
8	その他漬物	27, 571, 831	5. 1	77, 325	群馬県, 福島県, 栃木県, 東京都, 茨城県
9	ほし大根	20, 430, 137	3. 8	185, 691	栃木県, 山形県, 茨城県
10	たけのこ水煮	13, 504, 558	2. 5	33, 498	中国, 熊本県, 東京都, 群馬県, 兵庫県
11	こんにゃく	10, 267, 894	1. 9	38, 457	群馬県, 千葉県, 中国
12	たくあん漬	9, 426, 985	1. 7	18, 726	福島県, 宮崎県, 群馬県, 東京都, 神奈川県
13	果実・ビン／缶詰	7, 450, 356	1. 4	19, 641	マレーシア, 長崎県, 愛媛県, 群馬県, 熊本県
14	切りぼし大根	7, 327, 548	1. 4	5, 384	宮崎県, 愛知県, 東京都, 青森県, 中国
15	果実ジュース	7, 207, 131	1. 3	28, 328	青森県, 熊本県, 和歌山県, 山形県, 山梨県
16	ゼリー類	6, 591, 438	1. 2	12, 868	長崎県, 北海道, 愛媛県
17	ほし柿	6, 541, 500	1. 2	15, 667	中国, 富山県
18	その他野菜水煮	5, 183, 863	1. 0	5, 866	中国, 群馬県, 岩手県, 茨城県, 福岡県
19	はくさい漬	3, 238, 756	0. 6	14, 883	栃木県, 福島県, 東京都
20	梅干し	3, 082, 496	0. 6	4, 278	和歌山県, 東京都, 山梨県, 大分県, 中国
	そ　の　他	11, 204, 055	2. 1	17, 540	
	合　　計	542, 470, 723	100. 0	2, 171, 526	

品　目　別　産　地　別　月　別　取　扱　高　表　　平成 22 年

野菜

上段数量、下段金額　単位：kg, 円

上段数量、下段金額　単位：kg, 円

品目・産地	総　数	1　月	2　月	3　月	4　月	5　月	6　月	7　月	8　月	9　月	10　月	11　月	12　月
だいこん													
総　数	8, 851, 130	665, 952	717, 804	734, 223	656, 717	809, 144	918, 488	556, 044	510, 744	660, 646	1, 053, 189	886, 266	681, 913
	781, 035, 456	53, 051, 384	73, 802, 188	67, 442, 842	84, 004, 429	61, 914, 032	52, 745, 488	48, 753, 682	54, 243, 122	74, 792, 173	87, 518, 426	87, 764, 340	35, 003, 350
平均単価	88	80	103	92	128	77	57	88	106	113	83	99	51
栃木県	3, 185, 264	12, 120	2, 770	4, 596	150, 934	492, 620	845, 308	171, 140	72, 366	140, 630	659, 929	519, 650	113, 201
	234, 624, 975	594, 673	123, 514	589, 890	19, 757, 724	35, 764, 772	47, 119, 021	11, 284, 257	5, 956, 494	12, 024, 352	49, 184, 614	48, 056, 388	4, 169, 276
北海道	928, 014	250	0	0	0	0	250	214, 983	249, 455	284, 860	178, 082	132	2
	102, 676, 594	18, 375	0	0	0	0	13, 388	21, 244, 143	27, 649, 530	35, 042, 986	18, 688, 137	19, 707	328
青森県	631, 939	0	0	0	0	0	42, 780	161, 881	156, 544	170, 570	69, 809	30, 355	0
	70, 500, 567	0	0	0	0	0	2, 704, 951	15, 464, 545	17, 542, 767	21, 457, 811	8, 824, 207	4, 506, 286	0
岩手県	56, 300	0	0	0	0	0	0	860	20, 425	29, 845	2, 980	2, 190	0
	5, 521, 133	0	0	0	0	0	0	126, 945	1, 751, 243	3, 256, 755	238, 665	147, 525	0
宮城県	177, 080	0	0	0	0	0	0	0	0	17, 560	94, 430	65, 090	0
	15, 990, 504	0	0	0	0	0	0	0	0	1, 142, 558	7, 579, 006	7, 268, 940	0
秋田県	66	0	0	0	0	0	0	0	0	0	0	45	21
	20, 055	0	0	0	0	0	0	0	0	0	0	8, 610	11, 445
山形県	8, 280	0	0	0	0	0	0	1, 230	0	0	2, 140	4, 910	0
	1, 008, 684	0	0	0	0	0	0	103, 215	0	0	252, 630	652, 839	0
福島県	1, 626	1, 300	0	0	0	0	0	0	0	110	216	0	0
	140, 553	109, 683	0	0	0	0	0	0	0	15, 120	15, 750	0	0
茨城県	541, 913	82, 760	54, 030	35, 662	92, 913	153, 900	9, 460	3, 340	0	1, 260	38, 090	37, 410	33, 088
	42, 377, 650	4, 845, 761	3, 962, 127	2, 756, 828	11, 786, 203	11, 194, 792	892, 080	170, 163	0	155, 369	1, 957, 360	3, 168, 955	1, 488, 012
群馬県	16, 899	472	3, 405	39	314	984	472	119	1, 874	6, 666	1, 268	322	964
	1, 794, 053	22, 890	420, 055	11, 970	109, 621	186, 797	67, 725	20, 895	191, 867	487, 883	127, 875	43, 050	103, 425
埼玉県	1, 471	0	0	0	0	580	860	6	10	15	0	0	0
	153, 615	0	0	0	0	51, 975	90, 300	3, 360	7, 035	945	0	0	0
千葉県	1, 476, 378	202, 110	193, 750	227, 310	355, 165	160, 730	19, 028	0	0	0	1, 490	118, 490	198, 305
	147, 431, 416	16, 722, 352	20, 530, 797	23, 982, 969	46, 344, 665	14, 614, 581	1, 771, 713	0	0	0	176, 610	12, 984, 350	10, 303, 379
東京都	2, 570	0	2, 570	0	0	0	0	0	0	0	0	0	0
	279, 195	0	279, 195	0	0	0	0	0	0	0	0	0	0
神奈川県	1, 762, 761	364, 737	438, 853	464, 730	56, 980	0	0	0	0	0	125	102, 436	334, 900
	150, 822, 417	30, 488, 030	45, 610, 611	39, 843, 567	5, 895, 966	0	0	0	0	0	14, 595	10, 197, 890	18, 771, 758
新潟県	200	0	0	0	0	0	0	0	0	0	200	0	0
	21, 263	0	0	0	0	0	0	0	0	0	21, 263	0	0
長野県	30, 370	0	0	0	0	0	0	1, 990	9, 890	9, 130	4, 430	4, 930	0
	3, 570, 497	0	0	0	0	0	0	210, 893	1, 088, 116	1, 208, 394	437, 714	625, 380	0

品 目 別 産 地 別 月 別 取 扱 高 表　平成 22 年

野菜

上段数量、下段金額　単位：kg, 円

上段数量、下段金額　単位：kg, 円

品目・産地	総　数	1　月	2　月	3　月	4　月	5　月	6　月	7　月	8　月	9　月	10　月	11　月	12　月
静岡県	2, 000	2, 000	0	0	0	0	0	0	0	0	0	0	0
	180, 390	180, 390	0	0	0	0	0	0	0	0	0	0	0
愛知県	9, 740	0	7, 380	1, 710	0	0	0	0	0	0	0	0	650
	1, 198, 305	0	975, 495	201, 285	0	0	0	0	0	0	0	0	21, 525
京都府	39	20	1	2	0	0	0	0	0	0	0	10	6
	29, 026	12, 950	1, 574	1, 523	0	0	0	0	0	0	0	6, 300	6, 679
徳島県	13, 230	0	13, 130	0	0	0	0	0	0	0	0	0	100
	1, 615, 950	0	1, 613, 535	0	0	0	0	0	0	0	0	0	2, 415
香川県	150	0	150	0	0	0	0	0	0	0	0	0	0
	19, 635	0	19, 635	0	0	0	0	0	0	0	0	0	0
福岡県	2, 859	183	165	174	411	330	330	495	180	0	0	216	375
	817, 899	56, 280	51, 975	54, 810	110, 250	101, 115	86, 310	125, 266	56, 070	0	0	68, 040	107, 783
長崎県	700	0	700	0	0	0	0	0	0	0	0	0	0
	92, 400	0	92, 400	0	0	0	0	0	0	0	0	0	0
熊本県	1, 200	0	900	0	0	0	0	0	0	0	0	0	300
	137, 340	0	121, 275	0	0	0	0	0	0	0	0	0	16, 065
鹿児島県	80	0	0	0	0	0	0	0	0	0	0	80	0
	10, 080	0	0	0	0	0	0	0	0	0	0	10, 080	0
台湾	1	0	0	0	0	0	0	0	0	0	0	0	1
	1, 260	0	0	0	0	0	0	0	0	0	0	0	1, 260
かぶ													
総　数	845, 890	23, 815	45, 142	72, 786	101, 464	125, 995	110, 187	32, 594	22, 641	26, 540	97, 632	108, 089	79, 005
	150, 347, 350	6, 943, 388	10, 614, 766	14, 105, 970	19, 157, 497	20, 738, 685	17, 186, 937	5, 635, 527	5, 190, 347	6, 237, 832	16, 318, 951	18, 073, 102	10, 144, 348
平均単価	178	292	235	194	189	165	156	173	229	235	167	167	128
栃木県	698, 311	8, 236	30, 317	56, 180	88, 526	115, 076	99, 013	11, 647	2, 879	15, 693	94, 164	105, 713	70, 867
	114, 741, 062	1, 851, 013	6, 152, 148	10, 059, 590	15, 714, 043	18, 373, 979	15, 402, 674	1, 833, 354	661, 815	3, 432, 976	15, 349, 937	17, 299, 301	8, 610, 232
北海道	3, 000	0	0	0	0	0	0	1, 840	1, 020	90	50	0	0
	368, 655	0	0	0	0	0	0	216, 405	132, 090	7, 560	12, 600	0	0
青森県	27, 360	0	0	0	0	0	483	11, 828	11, 635	3, 328	50	2	34
	5, 953, 371	0	0	0	0	0	64, 996	2, 171, 957	2, 991, 854	700, 623	14, 438	2, 048	7, 455
福島県	485	0	0	0	0	0	0	0	485	0	0	0	0
	16, 170	0	0	0	0	0	0	0	16, 170	0	0	0	0
茨城県	2, 138	404	0	600	175	173	0	0	0	0	98	91	597
	420, 607	156, 681	0	32, 949	45, 839	43, 764	0	0	0	0	25, 746	33, 726	81, 902
埼玉県	5, 957	105	12	1, 129	911	538	2, 130	0	0	82	36	330	684
	1, 214, 767	23, 730	5, 040	241, 215	263, 777	73, 921	298, 586	0	0	22, 028	8, 921	109, 919	167, 630

品　目　別　産　地　別　月　別　取　扱　高　表　　平成 22 年

野菜

上段数量、下段金額　単位：kg, 円

上段数量、下段金額　単位：kg, 円

品目・産地	総　数	1　月	2　月	3　月	4　月	5　月	6　月	7　月	8　月	9　月	10　月	11　月	12　月
千葉県	107, 116	15, 067	14, 810	14, 877	11, 852	10, 208	8, 561	7, 279	5, 122	7, 347	3, 234	1, 951	6, 808
	27, 580, 642	4, 906, 588	4, 455, 545	3, 772, 216	3, 133, 838	2, 247, 021	1, 420, 681	1, 413, 811	1, 365, 633	2, 074, 645	907, 309	626, 428	1, 256, 927
静岡県	1, 500	0	0	0	0	0	0	0	1, 500	0	0	0	0
	22, 785	0	0	0	0	0	0	0	22, 785	0	0	0	0
愛知県	2	0	0	0	0	0	0	0	0	0	0	0	2
	394	0	0	0	0	0	0	0	0	0	0	0	394
滋賀県	10	3	2	0	0	0	0	0	0	0	0	0	5
	13, 499	5, 376	1, 823	0	0	0	0	0	0	0	0	0	6, 300
京都府	11	0	1	0	0	0	0	0	0	0	0	2	8
	15, 398	0	210	0	0	0	0	0	0	0	0	1, 680	13, 508
にんじん													
総　数	7, 822, 437	578, 556	599, 632	611, 369	546, 007	526, 443	595, 315	450, 834	566, 181	780, 887	854, 990	852, 580	859, 643
	1, 084, 234, 908	42, 718, 410	44, 806, 244	50, 549, 580	88, 581, 297	73, 154, 144	87, 066, 971	81, 181, 386	120, 370, 931	136, 733, 586	125, 295, 249	132, 338, 029	101, 439, 081
平均単価	139	74	75	83	162	139	146	180	213	175	147	155	118
栃木県	659, 313	78, 067	109, 694	96, 550	12, 563	14, 747	122, 860	39, 181	20, 016	6, 350	14, 623	62, 243	82, 419
	70, 537, 969	5, 378, 355	7, 632, 926	7, 460, 908	882, 181	2, 729, 246	16, 969, 261	5, 518, 772	4, 491, 512	1, 455, 930	963, 900	7, 918, 090	9, 136, 888
北海道	2, 487, 350	0	19, 250	0	1, 200	0	0	36, 030	500, 580	717, 510	766, 370	426, 840	19, 570
	435, 137, 331	0	964, 037	0	119, 700	0	0	9, 116, 940	109, 515, 298	129, 318, 120	116, 246, 838	66, 789, 873	3, 066, 525
青森県	394, 650	0	300	4, 050	2, 240	240	0	180, 670	10, 550	1, 000	34, 070	160, 710	820
	69, 521, 773	0	25, 200	332, 089	383, 986	55, 545	0	36, 076, 492	2, 313, 045	148, 155	4, 667, 284	25, 433, 877	86, 100
茨城県	1, 400, 456	205, 338	224, 031	226, 159	94, 155	51, 951	131, 592	37, 894	8, 188	14, 084	3, 221	92, 005	311, 838
	133, 419, 990	12, 948, 199	15, 050, 606	16, 367, 051	9, 282, 576	7, 820, 695	18, 225, 072	4, 926, 542	1, 499, 260	2, 296, 777	407, 295	13, 774, 677	30, 821, 240
埼玉県	166, 488	610	6, 520	3, 660	1, 110	33, 150	117, 280	3, 580	5	3	0	180	390
	24, 126, 871	44, 310	607, 268	296, 100	194, 040	5, 301, 556	16, 856, 407	750, 855	14, 700	9, 450	0	31, 710	20, 475
千葉県	1, 689, 091	290, 063	232, 077	238, 407	37, 424	37, 280	189, 573	136, 474	2, 122	0	1, 730	87, 216	436, 725
	200, 603, 131	23, 812, 988	19, 842, 787	20, 380, 662	3, 620, 558	5, 543, 928	30, 326, 931	23, 205, 340	338, 919	399	263, 445	16, 467, 507	56, 799, 667
静岡県	7, 885	0	0	0	4, 440	3, 440	0	5	0	0	0	0	0
	1, 768, 410	0	0	0	1, 143, 975	606, 060	0	18, 375	0	0	0	0	0
愛知県	4, 950	530	490	1, 930	950	960	90	0	0	0	0	0	0
	645, 750	22, 260	41, 160	241, 500	158, 550	167, 790	14, 490	0	0	0	0	0	0
京都府	12	2	0	0	0	0	0	0	0	0	0	0	10
	3, 990	1, 890	0	0	0	0	0	0	0	0	0	0	2, 100
岡山県	131	0	0	0	0	0	0	0	0	0	46	70	15
	97, 368	0	0	0	0	0	0	0	0	0	40, 773	49, 770	6, 825
徳島県	702, 160	0	0	34, 510	324, 780	326, 520	16, 350	0	0	0	0	0	0
	110, 993, 992	0	0	5, 000, 733	60, 632, 720	42, 838, 544	2, 521, 995	0	0	0	0	0	0

品　目　別　産　地　別　月　別　取　扱　高　表　　平成 22 年

野菜

上段数量、下段金額　単位：kg, 円

上段数量、下段金額　単位：kg, 円

品目・産地	総　数	1　月	2　月	3　月	4　月	5　月	6　月	7　月	8　月	9　月	10　月	11　月	12　月
香川県	4, 383	136	190	115	0	0	0	0	0	0	0	706	3, 236
	1, 453, 478	73, 608	69, 234	31, 080	0	0	0	0	0	0	0	192, 315	1, 087, 241
福岡県	5, 000	0	0	0	0	5, 000	0	0	0	0	0	0	0
	867, 563	0	0	0	0	867, 563	0	0	0	0	0	0	0
長崎県	9, 700	0	0	2, 000	3, 950	3, 750	0	0	0	0	0	0	0
	1, 302, 158	0	0	70, 980	735, 788	495, 390	0	0	0	0	0	0	0
熊本県	85, 730	0	1, 000	0	35, 165	43, 065	6, 500	0	0	0	0	0	0
	15, 421, 250	0	84, 000	0	8, 131, 568	6, 102, 342	1, 103, 340	0	0	0	0	0	0
鹿児島県	12, 300	2, 810	5, 780	2, 800	0	0	0	0	0	0	0	0	910
	1, 081, 080	256, 725	463, 050	260, 925	0	0	0	0	0	0	0	0	100, 380
沖縄県	888	0	0	888	0	0	0	0	0	0	0	0	0
	81, 027	0	251	80, 776	0	0	0	0	0	0	0	0	0
台湾	1, 000	0	0	0	1, 000	0	0	0	0	0	0	0	0
	160, 440	0	0	0	160, 440	0	0	0	0	0	0	0	0
オーストラリア	4, 300	0	0	0	4, 300	0	0	0	0	0	0	0	0
	576, 660	0	0	0	576, 660	0	0	0	0	0	0	0	0
中国	170, 070	0	300	300	9, 550	5, 740	9, 270	17, 000	24, 720	41, 940	34, 930	22, 610	3, 710
	14, 421, 512	0	25, 725	26, 776	948, 380	553, 035	899, 010	1, 568, 070	2, 198, 197	3, 504, 755	2, 705, 714	1, 680, 210	311, 640
ニュージーランド	14, 380	0	0	0	13, 180	600	600	0	0	0	0	0	0
	1, 741, 005	0	0	0	1, 610, 175	72, 450	58, 380	0	0	0	0	0	0
メキシコ	1, 000	1, 000	0	0	0	0	0	0	0	0	0	0	0
	180, 075	180, 075	0	0	0	0	0	0	0	0	0	0	0
その他外国	1, 200	0	0	0	0	0	1, 200	0	0	0	0	0	0
	92, 085	0	0	0	0	0	92, 085	0	0	0	0	0	0
ごぼう													
総　数	654, 697	45, 771	47, 568	44, 416	39, 017	32, 198	32, 724	35, 310	33, 345	52, 072	60, 280	95, 535	136, 461
	155, 808, 595	10, 199, 634	11, 401, 044	10, 180, 828	11, 714, 583	9, 103, 758	9, 708, 884	8, 417, 632	8, 444, 977	13, 987, 169	15, 242, 457	20, 378, 950	27, 028, 679
平均単価	238	223	240	229	300	283	297	238	253	269	253	213	198
栃木県	441, 375	34, 710	36, 607	37, 107	17, 189	15, 859	15, 661	28, 724	23, 868	39, 771	47, 891	49, 487	94, 501
	106, 599, 756	7, 734, 967	8, 523, 087	8, 412, 932	4, 239, 734	4, 175, 187	4, 992, 123	7, 333, 394	6, 125, 945	10, 913, 459	12, 487, 579	12, 110, 952	19, 550, 397
北海道	280	80	0	0	0	0	0	0	0	200	0	0	0
	154, 350	77, 700	0	0	0	0	0	0	0	76, 650	0	0	0
青森県	67, 238	3, 588	3, 992	1, 148	2, 932	1, 492	2, 716	226	884	1, 174	3, 746	30, 045	15, 295
	13, 657, 987	556, 448	1, 051, 855	356, 622	950, 565	571, 410	1, 040, 498	81, 538	316, 995	391, 073	658, 414	5, 245, 045	2, 437, 524
岩手県	7, 221	0	0	0	0	0	0	0	0	0	0	3, 101	4, 120
	1, 873, 830	0	0	0	0	0	0	0	0	0	0	794, 220	1, 079, 610

品 目 別 産 地 別 月 別 取 扱 高 表　平成 22 年

野菜

上段数量、下段金額　単位：kg, 円

上段数量、下段金額　単位：kg, 円

品目・産地	総　数	1　月	2　月	3　月	4　月	5　月	6　月	7　月	8　月	9　月	10　月	11　月	12　月
福島県	6	0	6	0	0	0	0	0	0	0	0	0	0
	3, 528	0	3, 528	0	0	0	0	0	0	0	0	0	0
茨城県	92, 644	6, 092	5, 704	5, 556	12, 826	2, 980	6, 234	1, 100	5, 750	7, 844	4, 532	12, 798	21, 228
	18, 321, 448	1, 180, 883	1, 068, 564	1, 093, 313	2, 885, 950	694, 680	1, 340, 997	217, 140	1, 357, 074	1, 769, 136	1, 254, 414	2, 184, 317	3, 274, 980
群馬県	19, 196	0	0	164	0	936	4, 188	5, 020	2, 200	2, 708	3, 980	0	0
	4, 116, 580	0	0	31, 185	0	214, 515	1, 233, 330	717, 308	428, 085	702, 031	790, 126	0	0
埼玉県	2	0	0	0	0	0	0	1	0	0	0	0	1
	12, 390	0	0	0	0	0	0	5, 775	2, 100	0	0	0	4, 515
千葉県	756	77	70	68	72	76	77	77	35	123	7	4	70
	398, 698	43, 891	41, 270	35, 700	37, 800	42, 107	42, 263	41, 528	20, 213	43, 470	6, 249	3, 571	40, 636
京都府	4	0	0	0	0	0	0	0	0	0	0	0	4
	2, 512	0	0	0	0	0	0	0	0	0	0	0	2, 512
福岡県	7	0	0	0	0	0	3	0	0	0	0	0	4
	8, 717	0	0	0	0	0	5, 178	179	0	0	0	0	3, 360
長崎県	386	24	0	248	114	0	0	0	0	0	0	0	0
	262, 836	15, 120	0	168, 420	79, 296	0	0	0	0	0	0	0	0
熊本県	22, 995	1, 200	1, 189	112	5, 368	10, 305	3, 655	0	0	0	0	0	1, 166
	9, 669, 162	590, 625	712, 740	72, 660	3, 307, 815	3, 352, 729	1, 035, 248	0	0	0	0	0	597, 345
宮崎県	2	0	0	2	0	0	0	0	0	0	0	0	0
	1, 386	0	0	1, 386	0	0	0	0	0	0	0	0	0
鹿児島県	981	0	0	11	336	0	0	0	276	142	74	70	72
	546, 735	0	0	8, 610	196, 035	0	0	0	151, 200	77, 490	38, 850	36, 750	37, 800
中国	1, 600	0	0	0	180	550	190	160	330	110	50	30	0
	175, 109	0	0	0	17, 388	53, 130	19, 247	18, 984	41, 580	13, 860	6, 825	4, 095	0
その他外国	4	0	0	0	0	0	0	2	2	0	0	0	0
	3, 571	0	0	0	0	0	0	1, 786	1, 785	0	0	0	0
たけのこ													
総　数	139, 039	1, 208	2, 505	18, 487	90, 379	21, 106	3, 959	138	0	0	0	42	1, 215
	39, 805, 712	555, 839	1, 416, 450	7, 912, 047	26, 057, 333	2, 843, 583	383, 689	7, 069	0	0	0	30, 870	598, 832
平均単価	286	460	565	428	288	135	97	51	0	0	0	735	493
栃木県	44, 297	0	0	160	22, 644	17, 418	3, 937	138	0	0	0	0	0
	7, 406, 806	0	0	70, 212	5, 000, 115	1, 948, 329	381, 081	7, 069	0	0	0	0	0
北海道	6	0	0	0	0	4	2	0	0	0	0	0	0
	14, 775	0	0	0	0	12, 482	2, 293	0	0	0	0	0	0
秋田県	2	0	0	0	0	2	0	0	0	0	0	0	0
	1, 365	0	0	0	0	1, 365	0	0	0	0	0	0	0

品 目 別 産 地 別 月 別 取 扱 高 表　平成 22 年

野菜

上段数量、下段金額　単位：kg, 円

上段数量、下段金額　単位：kg, 円

品目・産地	総　数	1　月	2　月	3　月	4　月	5　月	6　月	7　月	8　月	9　月	10　月	11　月	12　月
山形県	4	0	0	0	0	4	0	0	0	0	0	0	0
	11, 760	0	0	0	0	11, 760	0	0	0	0	0	0	0
福島県	23	0	0	0	23	0	0	0	0	0	0	0	0
	3, 465	0	0	0	3, 465	0	0	0	0	0	0	0	0
茨城県	4, 511	0	0	0	3, 119	1, 372	20	0	0	0	0	0	0
	831, 699	0	0	0	722, 141	109, 243	315	0	0	0	0	0	0
千葉県	60	0	0	58	0	2	0	0	0	0	0	0	0
	24, 431	0	0	22, 575	0	1, 856	0	0	0	0	0	0	0
石川県	742	0	0	0	468	274	0	0	0	0	0	0	0
	468, 422	0	0	0	300, 657	167, 765	0	0	0	0	0	0	0
山梨県	9, 872	0	0	0	8, 262	1, 610	0	0	0	0	0	0	0
	2, 157, 225	0	0	0	1, 887, 060	270, 165	0	0	0	0	0	0	0
静岡県	11, 254	0	0	2, 252	9, 002	0	0	0	0	0	0	0	0
	4, 072, 190	0	0	1, 124, 000	2, 948, 190	0	0	0	0	0	0	0	0
愛知県	4	0	0	4	0	0	0	0	0	0	0	0	0
	1, 890	0	0	1, 890	0	0	0	0	0	0	0	0	0
大阪府	36	0	0	36	0	0	0	0	0	0	0	0	0
	5, 670	0	0	5, 670	0	0	0	0	0	0	0	0	0
愛媛県	17	0	0	12	5	0	0	0	0	0	0	0	0
	10, 500	0	0	3, 150	7, 350	0	0	0	0	0	0	0	0
福岡県	56, 472	0	0	10, 120	46, 137	215	0	0	0	0	0	0	0
	19, 104, 068	0	0	4, 041, 083	14, 816, 760	246, 225	0	0	0	0	0	0	0
長崎県	72	0	0	72	0	0	0	0	0	0	0	0	0
	28, 350	0	0	28, 350	0	0	0	0	0	0	0	0	0
熊本県	1, 508	0	20	1, 350	138	0	0	0	0	0	0	0	0
	821, 730	0	33, 390	727, 020	61, 320	0	0	0	0	0	0	0	0
鹿児島県	1, 320	6	12	684	560	58	0	0	0	0	0	0	0
	548, 940	9, 765	19, 740	201, 180	295, 050	23, 205	0	0	0	0	0	0	0
中国	8, 799	1, 162	2, 473	3, 739	21	147	0	0	0	0	0	42	1, 215
	4, 249, 166	502, 814	1, 363, 320	1, 686, 917	15, 225	51, 188	0	0	0	0	0	30, 870	598, 832
その他外国	40	40	0	0	0	0	0	0	0	0	0	0	0
	43, 260	43, 260	0	0	0	0	0	0	0	0	0	0	0
れんこん													
総　数	399, 055	32, 370	29, 152	33, 756	23, 432	17, 607	4, 828	4, 778	16, 397	48, 156	52, 388	53, 292	82, 899
	172, 646, 425	13, 009, 392	13, 499, 538	15, 768, 691	13, 689, 303	7, 678, 913	5, 342, 182	4, 643, 560	9, 176, 206	20, 074, 475	18, 022, 352	18, 878, 114	32, 863, 699
平均単価	433	402	463	467	584	436	1, 107	972	560	417	344	354	396

品　目　別　産　地　別　月　別　取　扱　高　表　　平成 22 年

野菜

上段数量、下段金額　単位：kg, 円

品目・産地	総　数	1　月	2　月	3　月	4　月	5　月	6　月	7　月	8　月	9　月	10　月	11　月	12　月
茨城県	398, 041	32, 370	29, 152	33, 756	23, 432	17, 600	4, 170	4, 758	16, 397	48, 156	52, 328	53, 292	82, 630
	171, 342, 377	13, 009, 392	13, 499, 538	15, 768, 691	13, 689, 303	7, 645, 208	4, 252, 597	4, 618, 990	9, 176, 206	20, 074, 475	18, 003, 452	18, 878, 114	32, 726, 411
千葉県	52	0	0	0	0	0	52	0	0	0	0	0	0
	54, 390	0	0	0	0	0	54, 390	0	0	0	0	0	0
東京都	304	0	0	0	0	0	0	0	0	0	60	0	244
	130, 988	0	0	0	0	0	0	0	0	0	18, 900	0	112, 088
石川県	25	0	0	0	0	0	0	0	0	0	0	0	25
	25, 200	0	0	0	0	0	0	0	0	0	0	0	25, 200
静岡県	0	0	0	0	0	0	0	0	0	0	0	0	0
	0	0	0	0	0	0	0	0	0	0	0	0	0
徳島県	31	0	0	0	0	1	10	20	0	0	0	0	0
	49, 140	0	0	0	0	3, 675	20, 895	24, 570	0	0	0	0	0
熊本県	602	0	0	0	0	6	596	0	0	0	0	0	0
	1, 044, 330	0	0	0	0	30, 030	1, 014, 300	0	0	0	0	0	0
くわい													
総　数	1, 971	21	50	0	0	0	0	0	0	0	15	88	1, 797
	1, 292, 364	24, 764	31, 500	0	0	0	0	0	0	0	40, 530	219, 328	976, 242
平均単価	656	1, 179	630	0	0	0	0	0	0	0	2, 702	2, 492	543
茨城県	39	5	0	0	0	0	0	0	0	0	0	0	34
	60, 257	9, 450	0	0	0	0	0	0	0	0	0	0	50, 807
埼玉県	271	5	20	0	0	0	0	0	0	0	0	88	158
	519, 309	8, 400	16, 380	0	0	0	0	0	0	0	0	219, 328	275, 201
千葉県	5	0	0	0	0	0	0	0	0	0	0	0	5
	12, 600	0	0	0	0	0	0	0	0	0	0	0	12, 600
長野県	15	0	0	0	0	0	0	0	0	0	15	0	0
	40, 530	0	0	0	0	0	0	0	0	0	40, 530	0	0
広島県	21	1	0	0	0	0	0	0	0	0	0	0	20
	43, 579	1, 874	0	0	0	0	0	0	0	0	0	0	41, 705
中国	1, 620	10	30	0	0	0	0	0	0	0	0	0	1, 580
	616, 089	5, 040	15, 120	0	0	0	0	0	0	0	0	0	595, 929
その他根菜類													
総　数	8, 241	648	688	862	743	808	676	640	510	463	741	526	936
	8, 283, 554	481, 429	467, 166	735, 936	679, 188	833, 257	728, 629	981, 869	798, 133	656, 384	609, 914	511, 645	800, 004
平均単価	1, 005	743	679	854	914	1, 031	1, 078	1, 534	1, 565	1, 418	823	973	855
栃木県	490	0	0	0	87	5	42	84	34	30	72	57	79
	269, 694	0	0	0	21, 420	525	26, 460	52, 920	21, 420	17, 430	45, 360	37, 590	46, 569

品 目 別 産 地 別 月 別 取 扱 高 表　平成 22 年

野菜

上段数量、下段金額　単位：kg, 円

品目・産地	総　数	1　月	2　月	3　月	4　月	5　月	6　月	7　月	8　月	9　月	10　月	11　月	12　月
北海道	7	0	0	0	0	0	2	2	3	0	0	0	0
	15,540	0	0	0	0	0	2,940	4,725	7,875	0	0	0	0
茨城県	32	0	0	0	0	4	3	16	4	4	0	1	0
	76,476	0	0	0	0	4,253	2,125	50,400	7,560	10,500	0	1,638	0
埼玉県	1	0	0	0	0	0	0	0	1	0	0	0	0
	3,549	0	0	0	0	0	0	0	3,549	0	0	0	0
千葉県	13	0	0	2	3	0	3	1	1	0	0	1	2
	18,289	0	0	2,621	4,464	189	2,520	3,822	2,625	0	0	788	1,260
長野県	247	14	32	8	1	0	5	0	0	29	102	29	27
	130,495	9,664	23,526	11,815	4,201	0	5,461	1,786	894	22,129	21,739	15,491	13,789
静岡県	202	0	0	3	0	0	0	2	0	0	0	14	183
	100,853	0	0	1,575	0	473	0	3,780	0	0	0	7,140	87,885
愛知県	2,669	340	380	315	277	296	259	117	110	87	239	152	97
	2,310,870	156,240	146,175	172,584	209,202	264,298	266,599	285,004	254,420	217,246	155,415	140,088	43,599
三重県	1	0	0	0	0	0	0	0	0	0	0	0	1
	1,260	0	0	0	0	0	0	0	0	0	0	0	1,260
福岡県	4,515	294	276	528	367	475	350	418	352	313	328	267	547
	5,290,646	315,525	297,465	540,776	429,135	535,395	409,185	579,432	496,115	388,816	387,400	305,760	605,642
長崎県	0	0	0	0	0	0	0	0	0	0	0	0	0
	263	0	0	0	0	0	0	0	0	263	0	0	0
オーストラリア	8	0	0	6	2	0	0	0	0	0	0	0	0
	9,454	0	0	6,565	2,889	0	0	0	0	0	0	0	0
オランダ	5	0	0	0	0	0	0	0	5	0	0	0	0
	3,675	0	0	0	0	0	0	0	3,675	0	0	0	0
その他外国	51	0	0	0	6	28	12	0	0	0	0	5	0
	52,490	0	0	0	7,877	28,124	13,339	0	0	0	0	3,150	0
はくさい													
総　数	5,148,331	487,776	436,956	347,898	306,704	316,850	287,939	220,529	206,899	379,271	758,575	714,409	684,525
	344,094,378	13,440,690	21,584,213	19,573,517	35,977,250	22,052,121	13,331,170	11,734,236	20,678,516	39,805,549	61,126,864	55,365,003	29,425,249
平均単価	67	28	49	56	117	70	46	53	100	105	81	77	43
栃木県	469,240	126,480	94,385	65,040	2,613	2,798	1,070	0	0	555	8,377	48,734	119,188
	17,848,472	2,735,549	3,382,292	2,399,108	184,223	91,364	35,302	0	0	55,125	679,245	3,400,742	4,885,522
北海道	64,503	0	0	0	0	0	0	845	8,474	19,374	35,810	0	0
	6,968,389	0	0	0	0	0	0	79,485	976,454	2,359,511	3,552,939	0	0
青森県	1,390	0	0	0	0	0	0	0	390	0	1,000	0	0
	91,823	0	0	0	0	0	0	0	28,455	0	63,368	0	0

品　目　別　産　地　別　月　別　取　扱　高　表　　平成 22 年

野菜

上段数量、下段金額　単位：kg, 円

上段数量、下段金額　単位：kg, 円

品目・産地	総　数	1　月	2　月	3　月	4　月	5　月	6　月	7　月	8　月	9　月	10　月	11　月	12　月
岩手県	3, 750	0	0	0	0	0	0	0	0	0	3, 750	0	0
	296, 100	0	0	0	0	0	0	0	0	0	296, 100	0	0
茨城県	2, 801, 252	343, 267	316, 910	238, 394	271, 687	300, 577	58, 155	0	185	2, 040	102, 678	611, 468	555, 891
	173, 735, 238	9, 940, 763	16, 429, 238	13, 818, 756	32, 526, 004	20, 717, 241	2, 499, 315	0	50, 665	391, 893	7, 137, 297	46, 212, 017	24, 012, 049
群馬県	54, 668	8, 779	6, 221	8, 358	2, 130	0	540	895	10	10, 875	15, 680	145	1, 035
	3, 380, 536	236, 172	267, 225	340, 779	175, 245	0	67, 095	23, 258	1, 890	758, 258	1, 451, 100	26, 019	33, 495
埼玉県	−610	−650	0	40	0	0	0	0	0	0	0	0	0
	−22, 050	−24, 780	0	2, 730	0	0	0	0	0	0	0	0	0
千葉県	20, 980	5, 100	0	0	5, 984	1, 430	20	0	35	0	0	0	8, 411
	1, 480, 343	183, 120	0	0	641, 655	144, 585	2, 100	0	14, 700	0	0	0	494, 183
長野県	1, 655, 912	0	0	7, 350	0	12, 045	228, 154	218, 789	197, 805	346, 427	591, 280	54, 062	0
	133, 435, 654	0	0	457, 718	0	1, 098, 931	10, 727, 358	11, 631, 493	19, 606, 352	36, 240, 762	47, 946, 815	5, 726, 225	0
愛知県	28, 445	4, 800	18, 540	5, 105	0	0	0	0	0	0	0	0	0
	2, 127, 735	369, 866	1, 442, 458	315, 411	0	0	0	0	0	0	0	0	0
兵庫県	48, 801	0	900	23, 611	24, 290	0	0	0	0	0	0	0	0
	4, 752, 138	0	63, 000	2, 239, 015	2, 450, 123	0	0	0	0	0	0	0	0
さんとうさい													
総　数	2, 151	144	162	193	154	184	146	142	134	323	253	130	186
	629, 823	42, 105	56, 847	52, 290	54, 915	45, 885	26, 691	32, 760	30, 660	112, 770	62, 130	53, 340	59, 430
平均単価	293	292	351	271	357	249	183	231	229	349	246	410	320
栃木県	6	6	0	0	0	0	0	0	0	0	0	0	0
	2, 310	2, 310	0	0	0	0	0	0	0	0	0	0	0
茨城県	6	0	0	0	6	0	0	0	0	0	0	0	0
	2, 100	0	0	0	2, 100	0	0	0	0	0	0	0	0
群馬県	12	0	0	0	0	0	0	0	0	0	0	0	12
	6, 090	0	0	0	0	0	0	0	0	0	0	0	6, 090
埼玉県	2, 127	138	162	193	148	184	146	142	134	323	253	130	174
	619, 323	39, 795	56, 847	52, 290	52, 815	45, 885	26, 691	32, 760	30, 660	112, 770	62, 130	53, 340	53, 340
みず菜													
総　数	522, 089	37, 318	37, 385	55, 152	54, 171	58, 683	40, 145	32, 093	31, 166	31, 087	45, 159	49, 105	50, 625
	202, 630, 574	19, 444, 796	14, 943, 927	18, 516, 256	20, 221, 822	14, 653, 585	9, 756, 088	17, 523, 992	18, 514, 418	16, 217, 373	20, 110, 843	19, 715, 315	13, 012, 159
平均単価	388	521	400	336	373	250	243	546	594	522	445	401	257
栃木県	103, 416	11, 588	9, 751	11, 868	12, 014	5, 740	5, 098	3, 562	3, 058	3, 000	9, 477	11, 930	16, 330
	36, 536, 224	4, 249, 616	3, 433, 849	3, 828, 020	4, 348, 187	1, 966, 468	1, 455, 851	1, 683, 934	2, 046, 115	1, 044, 855	3, 621, 097	4, 510, 348	4, 347, 884
青森県	149	0	0	0	0	125	0	24	0	0	0	0	0
	67, 778	0	0	0	0	50, 138	0	17, 640	0	0	0	0	0

品　目　別　産　地　別　月　別　取　扱　高　表　　平成 22 年

野菜

上段数量、下段金額　単位：kg, 円

上段数量、下段金額　単位：kg, 円

品目・産地	総　数	1　月	2　月	3　月	4　月	5　月	6　月	7　月	8　月	9　月	10　月	11　月	12　月
福島県	702	0	0	0	0	0	188	46	0	0	52	416	0
	216, 974	0	0	0	0	0	27, 375	3, 119	0	0	20, 475	166, 005	0
茨城県	416, 050	25, 165	27, 621	43, 248	42, 156	52, 693	34, 859	27, 580	28, 108	28, 086	35, 600	36, 677	34, 257
	164, 449, 304	14, 585, 615	11, 504, 808	14, 669, 597	15, 870, 166	12, 615, 767	8, 271, 906	15, 287, 442	16, 468, 303	15, 169, 525	16, 442, 968	14, 947, 548	8, 615, 659
群馬県	676	500	0	0	0	125	0	0	0	0	0	40	11
	587, 581	552, 825	0	0	0	18, 901	0	0	0	0	0	14, 700	1, 155
埼玉県	998	56	0	34	0	0	0	880	0	0	28	0	0
	606, 795	40, 530	0	15, 120	0	0	0	529, 095	0	0	22, 050	0	0
滋賀県	0	0	0	0	0	0	0	0	0	0	0	0	0
	525	0	525	0	0	0	0	0	0	0	0	0	0
京都府	98	9	13	2	1	0	0	1	0	1	2	42	27
	165, 393	16, 210	4, 745	3, 519	3, 469	2, 311	956	2, 762	0	2, 993	4, 253	76, 714	47, 461
つけな													
総　数	40, 850	3, 103	3, 109	4, 920	3, 190	3, 667	3, 101	3, 131	3, 044	2, 918	2, 784	3, 794	4, 089
	14, 322, 798	1, 239, 316	1, 230, 682	1, 675, 671	1, 106, 721	1, 156, 085	868, 943	899, 913	1, 065, 618	1, 360, 298	1, 132, 897	1, 312, 908	1, 273, 746
平均単価	351	399	396	341	347	315	280	287	350	466	407	346	312
栃木県	32, 856	2, 726	1, 633	3, 123	3, 066	3, 415	2, 959	2, 810	2, 697	2, 339	2, 713	2, 842	2, 533
	10, 888, 267	1, 032, 119	628, 520	949, 224	1, 020, 366	1, 020, 542	772, 420	755, 154	895, 873	961, 759	1, 078, 128	1, 003, 371	770, 791
北海道	0	0	0	0	0	0	0	0	0	0	0	0	0
	105	0	0	105	0	0	0	0	0	0	0	0	0
山形県	35	0	0	8	27	0	0	0	0	0	0	0	0
	25, 107	0	0	8, 715	16, 392	0	0	0	0	0	0	0	0
茨城県	1, 349	55	55	81	94	103	117	86	47	279	71	51	310
	818, 891	33, 474	35, 244	54, 252	66, 141	74, 537	84, 447	62, 701	33, 245	230, 539	54, 769	30, 246	59, 296
群馬県	135	0	22	56	3	38	16	0	0	0	0	0	0
	43, 602	0	2, 333	19, 427	3, 360	15, 856	2, 626	0	0	0	0	0	0
埼玉県	4, 427	321	1, 380	1, 576	0	105	0	235	300	0	0	0	510
	1, 768, 091	173, 460	553, 350	615, 768	0	40, 425	105	82, 058	136, 500	0	0	0	166, 425
千葉県	2, 029	1	18	76	0	0	0	0	0	300	0	901	733
	756, 629	263	9, 450	27, 928	0	0	0	0	0	168, 000	0	277, 463	273, 525
愛知県	16	0	0	0	0	4	9	0	0	0	0	0	3
	19, 061	0	0	252	462	3, 675	9, 345	0	0	0	0	1, 618	3, 709
高知県	0	0	0	0	0	0	0	0	0	0	0	0	0
	210	0	0	0	0	0	0	0	0	0	0	210	0
福岡県	3	0	1	0	0	2	0	0	0	0	0	0	0
	2, 835	0	1, 785	0	0	1, 050	0	0	0	0	0	0	0

品　目　別　産　地　別　月　別　取　扱　高　表　　平成 22 年

野菜

上段数量、下段金額　単位：kg, 円

上段数量、下段金額　単位：kg, 円

品目・産地	総　数	1　月	2　月	3　月	4　月	5　月	6　月	7　月	8　月	9　月	10　月	11　月	12　月
こまつな													
総　数	752, 957	53, 324	50, 076	53, 570	48, 405	63, 882	69, 004	60, 410	67, 688	70, 332	71, 339	77, 242	67, 685
	222, 717, 019	22, 367, 622	19, 038, 189	15, 028, 066	16, 952, 958	13, 910, 126	13, 932, 448	16, 603, 396	19, 065, 883	27, 210, 335	23, 971, 194	21, 847, 008	12, 789, 794
平均単価	296	419	380	281	350	218	202	275	282	387	336	283	189
栃木県	517, 018	31, 709	28, 768	30, 026	37, 353	48, 183	50, 915	45, 270	50, 114	48, 774	50, 870	53, 809	41, 227
	137, 930, 600	11, 720, 926	9, 775, 277	7, 313, 220	12, 332, 933	9, 849, 730	9, 233, 090	11, 446, 196	12, 655, 460	17, 040, 602	14, 954, 379	13, 758, 309	7, 850, 478
北海道	804	0	0	0	0	0	0	0	0	120	684	0	0
	364, 875	0	0	0	0	0	0	0	0	75, 600	289, 275	0	0
青森県	198	0	0	0	0	0	0	0	0	150	48	0	0
	116, 235	0	0	0	0	0	0	0	0	83, 475	32, 760	0	0
岩手県	493	0	0	0	0	0	187	230	75	0	0	0	1
	88, 179	0	0	0	0	0	23, 625	48, 720	15, 750	0	0	0	84
宮城県	31	0	0	0	31	0	0	0	0	0	0	0	0
	13, 125	0	0	0	13, 125	0	0	0	0	0	0	0	0
山形県	105	0	0	0	0	0	105	0	0	0	0	0	0
	22, 050	0	0	0	0	0	22, 050	0	0	0	0	0	0
福島県	922	60	12	0	850	0	0	0	0	0	0	0	0
	382, 200	18, 900	6, 300	0	357, 000	0	0	0	0	0	0	0	0
茨城県	56, 208	30	760	4, 493	2, 316	4, 849	6, 404	4, 248	3, 361	4, 193	2, 330	8, 927	14, 297
	14, 511, 939	14, 176	291, 638	1, 315, 403	1, 025, 473	982, 969	1, 439, 387	1, 179, 164	1, 079, 414	1, 833, 577	856, 442	2, 540, 116	1, 954, 180
群馬県	6, 445	953	309	312	76	99	337	563	618	538	2, 012	426	202
	2, 787, 052	543, 488	167, 504	108, 809	33, 603	24, 152	85, 997	235, 727	186, 010	236, 779	922, 953	194, 779	47, 251
埼玉県	53, 466	5, 429	4, 862	8, 862	2, 792	5, 093	3, 394	4, 628	2, 812	2, 496	4, 993	1, 607	6, 498
	20, 987, 769	3, 166, 761	2, 161, 195	3, 425, 525	1, 330, 329	1, 312, 869	745, 217	1, 843, 959	939, 363	1, 475, 781	2, 504, 344	809, 821	1, 272, 605
千葉県	104, 770	13, 913	12, 516	5, 159	2, 788	5, 063	7, 662	5, 321	10, 658	14, 061	9, 696	12, 473	5, 460
	41, 597, 702	6, 359, 261	5, 670, 275	1, 730, 374	976, 605	1, 600, 703	2, 383, 082	1, 799, 440	4, 169, 726	6, 464, 521	4, 234, 536	4, 543, 983	1, 665, 196
東京都	12, 497	1, 230	2, 849	4, 718	2, 199	595	0	150	50	0	706	0	0
	3, 915, 293	544, 110	966, 000	1, 134, 735	883, 890	139, 703	0	50, 190	20, 160	0	176, 505	0	0
つまみな													
総　数	54, 154	4, 666	3, 601	11, 234	9, 628	3, 972	1, 094	1, 011	913	1, 123	3, 648	5, 436	7, 828
	15, 197, 289	1, 600, 571	1, 272, 198	2, 416, 423	2, 724, 074	914, 095	296, 401	288, 059	283, 428	333, 625	1, 234, 631	1, 782, 212	2, 051, 572
平均単価	281	343	353	215	283	230	271	285	310	297	338	328	262
栃木県	40, 297	3, 442	2, 123	9, 988	8, 646	3, 023	233	307	228	356	2, 832	4, 041	5, 078
	10, 474, 533	1, 124, 468	749, 944	2, 055, 424	2, 397, 995	640, 529	57, 112	75, 118	56, 775	99, 375	962, 258	1, 220, 266	1, 035, 269
茨城県	8, 522	606	687	725	743	787	860	700	681	757	742	610	624
	2, 578, 405	184, 652	211, 428	213, 106	250, 437	219, 386	237, 714	207, 901	221, 613	218, 500	210, 948	205, 103	197, 617

品　目　別　産　地　別　月　別　取　扱　高　表　　平成 22 年

野菜

上段数量、下段金額　単位：kg, 円

上段数量、下段金額　単位：kg, 円

品目・産地	総　数	1　月	2　月	3　月	4　月	5　月	6　月	7　月	8　月	9　月	10　月	11　月	12　月
群馬県	3, 962	308	751	138	0	0	0	0	0	0	0	675	2, 090
	1, 491, 087	119, 826	285, 087	51, 660	0	0	0	0	0	0	0	234, 938	799, 576
埼玉県	1, 335	300	16	380	238	162	1	4	4	10	74	110	36
	622, 588	161, 280	9, 451	94, 500	75, 012	54, 180	1, 575	5, 040	5, 040	15, 750	61, 425	121, 905	17, 430
東京都	0	0	0	0	0	0	0	0	0	0	0	0	0
	265	0	265	0	0	0	0	0	0	0	0	0	0
愛知県	0	0	0	0	0	0	0	0	0	0	0	0	0
	1, 680	0	0	0	0	0	0	0	0	0	0	0	1, 680
福岡県	31	3	24	3	1	0	0	0	0	0	0	0	0
	21, 431	3, 045	16, 023	1, 733	630	0	0	0	0	0	0	0	0
熊本県	7	7	0	0	0	0	0	0	0	0	0	0	0
	7, 300	7, 300	0	0	0	0	0	0	0	0	0	0	0
キャベツ													
総　数	13, 096, 086	893, 466	1, 046, 952	1, 603, 050	1, 239, 232	1, 583, 470	1, 306, 562	842, 274	918, 742	849, 829	893, 707	873, 400	1, 045, 402
	1, 357, 851, 257	87, 577, 776	123, 445, 052	149, 470, 287	209, 661, 305	139, 262, 942	95, 995, 574	68, 837, 227	81, 298, 738	78, 669, 745	98, 494, 522	137, 301, 620	87, 836, 469
平均単価	104	98	118	93	169	88	73	82	88	93	110	157	84
栃木県	428, 047	46, 351	10, 270	1, 680	2, 310	32, 024	103, 133	61, 937	17, 760	700	58, 330	52, 502	41, 050
	32, 913, 171	2, 732, 734	883, 470	175, 246	211, 470	1, 908, 535	5, 641, 550	3, 611, 697	1, 343, 887	73, 332	5, 835, 124	7, 832, 812	2, 663, 314
北海道	225, 870	0	0	0	0	0	0	65, 940	73, 000	7, 970	60, 350	18, 610	0
	20, 930, 281	0	0	0	0	0	0	5, 936, 228	6, 155, 205	695, 153	5, 880, 525	2, 263, 170	0
青森県	57, 620	0	0	0	0	0	6, 160	2, 000	10, 440	31, 770	6, 300	950	0
	5, 111, 584	0	0	0	0	0	355, 898	124, 236	925, 260	3, 003, 267	559, 755	143, 168	0
岩手県	441, 680	0	0	0	0	0	23, 510	109, 960	97, 740	131, 990	76, 580	1, 900	0
	41, 163, 672	0	0	0	0	0	1, 711, 080	9, 383, 913	9, 364, 534	11, 864, 319	8, 480, 726	359, 100	0
宮城県	2, 515	0	0	0	0	0	0	2, 011	0	0	500	0	4
	298, 725	0	0	0	0	0	0	234, 675	0	0	57, 750	0	6, 300
秋田県	13, 050	1, 500	9, 750	0	0	0	1, 800	0	0	0	0	0	0
	702, 083	84, 000	511, 875	0	0	0	106, 208	0	0	0	0	0	0
福島県	5, 500	0	0	0	0	0	5, 500	0	0	0	0	0	0
	342, 300	0	0	0	0	0	342, 300	0	0	0	0	0	0
茨城県	1, 012, 304	96, 450	74, 128	38, 410	31, 905	98, 230	163, 025	117, 560	0	2, 010	90, 180	199, 465	100, 941
	96, 392, 197	7, 651, 770	5, 861, 785	3, 251, 930	5, 436, 690	8, 778, 212	10, 097, 240	7, 862, 272	18, 900	227, 168	9, 919, 678	30, 640, 072	6, 646, 480
群馬県	2, 302, 245	200	2, 100	0	0	150	4, 655	425, 530	705, 050	665, 230	494, 530	3, 800	1, 000
	216, 336, 153	21, 000	231, 525	0	0	6, 300	294, 578	37, 414, 116	61, 752, 204	61, 557, 845	54, 361, 595	618, 240	78, 750
埼玉県	10, 310	0	0	0	0	980	410	0	0	960	3, 660	4, 300	0
	1, 458, 136	0	0	0	0	66, 360	26, 880	0	0	114, 451	424, 095	826, 350	0

品　目　別　産　地　別　月　別　取　扱　高　表　　平成 22 年

野菜

上段数量、下段金額　単位：kg, 円

上段数量、下段金額　単位：kg, 円

品目・産地	総　数	1　月	2　月	3　月	4　月	5　月	6　月	7　月	8　月	9　月	10　月	11　月	12　月
千葉県	3, 139, 449	194, 070	177, 950	368, 230	115, 980	572, 760	792, 510	39, 835	0	0	92, 620	389, 980	395, 514
	304, 684, 436	17, 720, 388	20, 961, 060	36, 543, 954	19, 030, 569	47, 628, 275	55, 886, 537	2, 275, 299	0	0	11, 578, 700	59, 884, 285	33, 175, 369
東京都	2, 000	0	0	0	0	0	2, 000	0	0	0	0	0	0
	84, 000	0	0	0	0	0	84, 000	0	0	0	0	0	0
神奈川県	1, 410, 610	75, 230	112, 230	97, 660	340, 520	628, 530	105, 130	0	0	0	0	10, 270	41, 040
	163, 247, 888	8, 523, 895	13, 980, 599	11, 800, 702	60, 114, 162	53, 573, 939	9, 857, 511	0	0	0	0	1, 570, 435	3, 826, 645
長野県	42, 415	0	0	0	0	0	25	17, 500	14, 745	4, 995	5, 150	0	0
	5, 055, 699	0	0	0	0	0	6, 090	1, 993, 216	1, 727, 723	686, 595	642, 075	0	0
静岡県	4, 010	3, 790	220	0	0	0	0	0	0	0	0	0	0
	437, 640	402, 045	35, 595	0	0	0	0	0	0	0	0	0	0
愛知県	3, 972, 139	472, 035	656, 385	1, 093, 439	745, 187	249, 098	98, 695	0	0	1, 230	5, 500	189, 120	461, 450
	465, 133, 631	49, 991, 755	80, 496, 667	97, 227, 530	124, 220, 563	27, 113, 056	11, 571, 527	0	0	111, 930	743, 474	32, 700, 413	40, 956, 716
京都府	3, 970	0	0	0	0	1, 000	0	0	0	2, 970	0	0	0
	409, 710	0	0	0	0	80, 325	0	0	0	329, 385	0	0	0
兵庫県	1, 475	60	40	625	655	95	0	0	0	0	0	0	0
	382, 096	19, 635	7, 350	120, 015	202, 651	32, 445	0	0	0	0	0	0	0
熊本県	570	0	0	0	570	0	0	0	0	0	0	0	0
	83, 790	0	0	0	83, 790	0	0	0	0	0	0	0	0
鹿児島県	20, 230	3, 770	3, 860	3, 000	2, 100	600	0	0	0	0	0	2, 500	4, 400
	2, 577, 385	414, 804	459, 796	341, 460	353, 535	70, 770	0	0	0	0	0	458, 850	478, 170
オーストラリア	27	0	9	4	3	1	1	0	1	1	7	0	0
	42, 525	0	14, 175	6, 300	4, 725	1, 575	1, 575	0	1, 575	1, 575	11, 025	0	0
その他外国	50	10	10	2	2	2	8	1	6	3	0	3	3
	64, 155	15, 750	1, 155	3, 150	3, 150	3, 150	12, 600	1, 575	9, 450	4, 725	0	4, 725	4, 725
ほうれんそう													
総　　数	2, 154, 302	238, 085	248, 836	219, 898	155, 634	157, 277	168, 962	118, 452	102, 254	114, 726	171, 811	193, 954	264, 413
	1, 085, 804, 233	115, 344, 165	104, 838, 838	83, 402, 427	95, 489, 738	62, 841, 098	73, 376, 034	82, 558, 234	94, 742, 820	103, 678, 674	95, 345, 584	92, 127, 116	82, 059, 505
平均単価	504	484	421	379	614	400	434	697	927	904	555	475	310
栃木県	1, 271, 011	160, 102	166, 325	113, 261	70, 778	56, 350	103, 291	81, 934	75, 489	77, 298	82, 773	110, 028	173, 382
	601, 401, 960	66, 000, 627	59, 776, 905	36, 253, 198	35, 357, 650	19, 098, 413	47, 116, 088	59, 295, 546	70, 913, 051	71, 554, 647	47, 350, 587	45, 332, 545	43, 352, 703
北海道	139	0	0	0	0	0	0	0	0	91	48	0	0
	101, 903	0	0	0	0	0	0	0	0	71, 663	30, 240	0	0
青森県	1, 173	0	0	0	0	0	0	738	185	250	0	0	0
	899, 685	0	0	0	0	0	0	602, 896	165, 539	131, 250	0	0	0
岩手県	48, 622	0	8	0	577	1, 319	10, 815	13, 497	3, 627	5, 448	10, 776	2, 555	0
	30, 274, 503	0	3, 150	0	323, 807	567, 771	5, 077, 818	9, 380, 571	2, 920, 599	4, 257, 513	6, 320, 258	1, 423, 016	0

品　目　別　産　地　別　月　別　取　扱　高　表　　平成 22 年

野菜

上段数量、下段金額　単位：kg, 円

上段数量、下段金額　単位：kg, 円

品目・産地	総　数	1　月	2　月	3　月	4　月	5　月	6　月	7　月	8　月	9　月	10　月	11　月	12　月
宮城県	25	0	0	0	0	0	0	0	0	0	0	0	25
	19,688	0	0	0	0	0	0	0	0	0	0	0	19,688
秋田県	7,584	0	0	789	944	1,747	648	237	204	615	1,749	642	9
	4,714,724	0	0	500,851	749,495	862,316	301,225	172,466	194,779	536,824	978,340	413,178	5,250
福島県	192	0	0	0	180	0	0	0	0	12	0	0	0
	161,700	0	0	0	151,200	0	0	0	0	10,500	0	0	0
茨城県	237,217	17,308	19,940	37,434	37,396	27,906	17,206	9,641	6,784	6,966	19,033	18,939	18,664
	115,247,340	9,624,503	9,458,465	16,822,272	25,633,952	10,945,774	5,806,320	4,592,702	4,402,447	4,313,311	8,617,218	8,970,589	6,059,787
群馬県	431,890	56,047	39,085	35,228	36,946	51,775	29,164	11,545	15,591	23,540	55,930	53,867	23,172
	261,047,577	37,528,588	24,815,284	15,060,926	28,117,000	23,516,889	12,019,736	7,942,223	15,989,412	22,503,767	31,316,588	32,081,069	10,156,095
埼玉県	140,485	1,016	20,778	31,549	8,376	17,656	7,422	410	0	75	175	6,015	47,013
	65,362,556	526,846	9,808,264	14,230,467	4,938,575	7,638,255	2,880,127	382,200	0	92,916	85,051	3,033,322	21,746,533
千葉県	10,993	3,163	2,280	1,221	52	108	0	0	0	2	867	1,507	1,793
	4,442,489	1,471,869	804,450	359,993	56,385	36,960	0	0	0	2,310	448,983	702,297	559,242
山梨県	65	65	0	0	0	0	0	0	0	0	0	0	0
	30,452	30,452	0	0	0	0	0	0	0	0	0	0	0
長野県	138	0	0	0	0	0	0	10	0	40	50	15	23
	77,622	0	0	0	0	0	0	4,830	0	21,000	26,250	9,844	15,698
岐阜県	19	0	0	0	0	0	0	0	2	13	2	1	1
	14,513	0	0	0	0	0	0	0	753	12,453	709	359	239
静岡県	8	0	0	0	1	0	0	0	0	0	0	2	5
	6,363	0	120	0	394	0	0	0	0	0	0	599	5,250
愛知県	4,615	384	320	416	384	416	416	440	372	356	408	383	320
	1,937,738	161,280	134,400	174,720	161,280	174,720	174,720	184,800	156,240	149,520	171,360	160,298	134,400
福岡県	6	0	0	0	0	0	0	0	0	0	0	0	6
	4,620	0	0	0	0	0	0	0	0	0	0	0	4,620
熊本県	120	0	100	0	0	0	0	0	0	20	0	0	0
	58,800	0	37,800	0	0	0	0	0	0	21,000	0	0	0
ねぎ													
総　数	3,400,887	297,623	247,893	270,394	257,221	245,312	260,573	241,454	260,752	239,069	326,331	363,566	390,699
	1,040,159,161	70,049,277	79,314,169	77,780,422	87,123,002	84,482,552	84,154,578	82,094,412	75,191,044	97,692,401	110,356,304	103,025,307	88,895,693
平均単価	306	235	320	288	339	344	323	340	288	409	338	283	228
栃木県	1,685,962	214,183	123,143	137,731	111,297	100,858	110,244	107,774	113,128	82,091	136,773	182,344	266,396
	384,253,446	41,864,763	29,080,277	30,718,238	27,239,770	24,542,317	25,239,546	31,041,734	23,797,666	24,786,077	34,872,675	39,025,788	52,044,595
北海道	32,254	0	0	0	0	0	972	2,133	6,086	9,143	11,562	2,358	0
	15,297,621	0	0	0	0	0	585,900	1,360,491	2,897,228	4,367,654	5,008,155	1,078,193	0

野菜

品 目 別 産 地 別 月 別 取 扱 高 表　平成 22 年

上段数量、下段金額　単位：kg, 円

上段数量、下段金額　単位：kg, 円

品目・産地	総　数	1　月	2　月	3　月	4　月	5　月	6　月	7　月	8　月	9　月	10　月	11　月	12　月
青森県	259, 924	0	0	0	290	0	0	1, 194	35, 704	60, 590	67, 640	80, 561	13, 945
	91, 626, 343	0	0	0	133, 875	0	0	512, 295	10, 220, 180	24, 783, 859	24, 685, 185	27, 623, 506	3, 667, 443
岩手県	45, 025	400	0	0	0	0	0	415	2, 320	19, 130	16, 720	3, 850	2, 190
	17, 695, 703	103, 320	0	0	0	0	0	125, 685	539, 070	8, 154, 510	6, 788, 145	1, 272, 495	712, 478
宮城県	18, 630	60	0	0	0	150	0	0	3, 713	2, 175	3, 887	4, 680	3, 965
	6, 100, 081	30, 240	0	0	0	63, 000	0	0	1, 206, 765	747, 915	1, 303, 260	1, 470, 631	1, 278, 270
秋田県	16, 682	0	0	0	0	0	0	0	646	3, 873	5, 241	5, 122	1, 800
	6, 647, 371	0	0	0	0	0	0	0	227, 535	2, 011, 282	1, 924, 337	1, 937, 985	546, 232
山形県	88, 042	0	0	0	0	0	0	0	7, 675	17, 740	34, 555	21, 677	6, 395
	29, 978, 266	0	0	0	0	0	0	0	2, 117, 567	7, 699, 141	11, 441, 878	7, 242, 064	1, 477, 616
福島県	16, 273	0	0	85	0	0	0	215	1, 015	1, 695	4, 389	5, 554	3, 320
	4, 307, 199	0	0	34, 230	0	0	0	51, 030	272, 192	681, 660	1, 120, 456	1, 412, 473	735, 158
茨城県	333, 356	4, 958	6, 836	7, 870	18, 825	29, 892	85, 251	72, 925	50, 120	15, 060	14, 296	13, 086	14, 237
	124, 509, 840	1, 095, 901	2, 154, 653	2, 148, 615	7, 268, 730	14, 004, 955	32, 843, 767	26, 218, 510	16, 390, 504	8, 849, 665	6, 335, 937	4, 046, 134	3, 152, 469
群馬県	9, 992	1, 207	484	455	410	795	490	75	0	854	465	1, 507	3, 250
	3, 374, 021	322, 673	155, 384	174, 195	159, 705	257, 040	127, 575	23, 940	0	544, 635	302, 190	527, 163	779, 521
埼玉県	396, 952	44, 445	81, 965	79, 385	79, 830	39, 960	2, 510	3, 400	1, 605	2, 225	7, 860	17, 840	35, 927
	134, 732, 734	10, 923, 106	30, 984, 921	25, 701, 022	31, 009, 873	13, 288, 045	654, 570	1, 250, 587	506, 909	1, 747, 620	3, 188, 504	5, 433, 699	10, 043, 878
千葉県	195, 612	19, 812	18, 166	18, 653	21, 197	29, 836	31, 147	25, 020	13, 063	2, 348	760	632	14, 978
	70, 212, 311	4, 524, 975	5, 661, 495	5, 966, 730	8, 055, 600	14, 044, 049	12, 030, 400	9, 677, 081	4, 323, 339	1, 844, 073	356, 281	302, 663	3, 425, 625
東京都	150	0	0	0	0	0	100	0	0	0	50	0	0
	19, 950	0	0	0	0	0	16, 800	0	0	0	3, 150	0	0
新潟県	30, 886	0	0	0	0	17, 596	1, 025	2, 565	4, 390	2, 945	0	1, 115	1, 250
	8, 414, 688	0	0	0	0	4, 653, 864	337, 155	862, 734	1, 092, 529	641, 111	0	444, 465	382, 830
長野県	625	0	0	0	0	0	0	0	0	325	300	0	0
	204, 435	0	0	0	0	0	0	0	0	139, 440	64, 995	0	0
静岡県	64, 217	4, 579	5, 248	7, 788	5, 862	7, 200	5, 316	3, 918	3, 144	3, 189	7, 287	5, 469	5, 217
	50, 977, 270	4, 661, 213	4, 676, 910	5, 226, 323	4, 489, 380	5, 191, 515	3, 758, 265	3, 222, 639	3, 095, 190	3, 181, 815	5, 714, 100	4, 285, 260	3, 474, 660
愛知県	8, 449	117	348	642	1, 935	1, 743	697	60	627	357	639	579	705
	5, 770, 961	127, 890	250, 740	429, 345	1, 322, 686	1, 022, 490	379, 891	63, 000	569, 205	397, 530	516, 443	396, 585	295, 156
京都府	230	18	32	18	8	6	11	7	16	65	24	9	16
	405, 115	28, 285	44, 673	26, 004	8, 359	10, 186	12, 761	13, 527	25, 835	135, 768	59, 278	12, 762	27, 677
広島県	300	0	0	0	9	21	117	30	27	21	12	63	0
	266, 805	0	0	0	6, 615	10, 080	85, 680	26, 460	29, 295	26, 775	18, 900	63, 000	0
山口県	7	0	0	0	0	0	0	0	0	2	5	0	0
	24, 255	0	0	0	0	0	0	0	0	5, 355	18, 900	0	0
香川県	12	0	0	0	0	2	2	2	0	0	0	0	6
	28, 350	0	0	0	0	4, 305	3, 255	6, 090	0	0	0	0	14, 700

品　目　別　産　地　別　月　別　取　扱　高　表　　平成 22 年

野菜

上段数量、下段金額　単位：kg, 円

上段数量、下段金額　単位：kg, 円

品目・産地	総　数	1　月	2　月	3　月	4　月	5　月	6　月	7　月	8　月	9　月	10　月	11　月	12　月
高知県	17	6	0	0	5	0	0	0	0	0	6	0	0
	17, 808	10, 458	0	0	4, 200	0	0	0	0	0	3, 150	0	0
福岡県	58, 733	4, 072	3, 819	8, 898	5, 187	5, 400	4, 761	4, 154	4, 278	3, 506	4, 245	3, 906	6, 507
	61, 626, 962	5, 585, 027	4, 691, 267	5, 817, 425	5, 365, 555	5, 263, 406	4, 986, 706	4, 780, 312	5, 739, 575	5, 000, 515	4, 788, 946	4, 313, 141	5, 295, 087
佐賀県	33	12	0	0	0	0	0	0	6	15	0	0	0
	44, 407	16, 055	0	0	0	0	0	0	6, 930	21, 422	0	0	0
熊本県	1, 188	204	219	120	141	258	165	0	6	0	0	75	0
	991, 306	217, 350	185, 850	89, 145	103, 635	189, 630	121, 276	0	9, 450	0	0	74, 970	0
大分県	102	0	3	0	0	0	0	0	0	0	0	99	0
	48, 825	0	3, 780	0	0	0	0	0	0	0	0	45, 045	0
鹿児島県	99	0	0	9	0	0	0	0	0	0	0	0	90
	49, 140	0	0	6, 615	0	0	0	0	0	0	0	0	42, 525
中国	137, 120	3, 550	7, 625	8, 740	12, 225	11, 595	17, 765	17, 565	13, 175	11, 720	9, 615	13, 040	10, 505
	22, 511, 184	538, 021	1, 418, 045	1, 442, 535	1, 955, 019	1, 937, 670	2, 971, 031	2, 853, 047	2, 112, 740	1, 924, 579	1, 841, 439	2, 017, 285	1, 499, 773
オランダ	5	0	5	0	0	0	0	0	0	0	0	0	0
	6, 174	0	6, 174	0	0	0	0	0	0	0	0	0	0
その他外国	10	0	0	0	0	0	0	2	8	0	0	0	0
	16, 590	0	0	0	0	0	0	5, 250	11, 340	0	0	0	0
わけぎ													
総　数	15, 415	1, 165	1, 220	1, 748	1, 796	1, 409	1, 270	1, 406	1, 098	895	998	1, 040	1, 370
	10, 687, 554	1, 119, 059	847, 989	1, 135, 227	1, 166, 779	1, 039, 162	749, 404	756, 797	707, 088	829, 278	778, 774	749, 643	808, 354
平均単価	693	961	695	649	650	738	590	538	644	927	780	721	590
栃木県	49	0	0	49	0	0	0	0	0	0	0	0	0
	11, 876	0	0	11, 876	0	0	0	0	0	0	0	0	0
北海道	2	0	0	2	0	0	0	0	0	0	0	0	0
	1, 743	0	0	1, 743	0	0	0	0	0	0	0	0	0
埼玉県	384	30	28	39	40	38	45	40	31	15	15	27	36
	389, 257	37, 235	27, 926	35, 097	33, 125	39, 161	35, 608	31, 647	42, 370	35, 388	19, 763	25, 204	26, 733
千葉県	14, 966	1, 126	1, 192	1, 658	1, 756	1, 371	1, 225	1, 361	1, 067	880	983	1, 013	1, 334
	10, 265, 515	1, 066, 074	820, 063	1, 086, 511	1, 133, 654	1, 000, 001	713, 796	721, 737	664, 718	793, 890	759, 011	724, 439	781, 621
東京都	9	9	0	0	0	0	0	0	0	0	0	0	0
	15, 750	15, 750	0	0	0	0	0	0	0	0	0	0	0
新潟県	5	0	0	0	0	0	0	5	0	0	0	0	0
	3, 413	0	0	0	0	0	0	3, 413	0	0	0	0	0

品 目 別 産 地 別 月 別 取 扱 高 表　平成 22 年

野菜

上段数量、下段金額　単位：kg, 円

上段数量、下段金額　単位：kg, 円

品目・産地	総　数	1　月	2　月	3　月	4　月	5　月	6　月	7　月	8　月	9　月	10　月	11　月	12　月
あさつき													
総　数	722	6	13	14	10	621	10	7	7	8	3	8	15
	625, 896	43, 785	42, 462	47, 251	45, 864	110, 009	47, 250	35, 175	48, 510	55, 965	45, 360	49, 140	55, 125
平均単価	867	7, 298	3, 266	3, 375	4, 586	177	4, 725	5, 025	6, 930	6, 996	15, 120	6, 143	3, 675
山形県	15	0	4	9	2	0	0	0	0	0	0	0	0
	22, 408	0	7, 077	12, 391	2, 940	0	0	0	0	0	0	0	0
茨城県	612	0	0	0	0	612	0	0	0	0	0	0	0
	73, 028	0	0	0	0	73, 028	0	0	0	0	0	0	0
群馬県	7	0	0	0	2	5	0	0	0	0	0	0	0
	3, 150	0	0	0	1, 449	1, 701	0	0	0	0	0	0	0
埼玉県	87	6	8	5	6	4	10	7	7	8	3	8	15
	524, 790	43, 785	33, 915	34, 860	41, 475	35, 280	47, 250	35, 175	48, 510	55, 965	45, 360	49, 140	54, 075
千葉県	0	0	0	0	0	0	0	0	0	0	0	0	0
	1, 050	0	0	0	0	0	0	0	0	0	0	0	1, 050
高知県	1	0	1	0	0	0	0	0	0	0	0	0	0
	1, 470	0	1, 470	0	0	0	0	0	0	0	0	0	0
ふき													
総　数	74, 634	3, 982	3, 668	8, 860	14, 157	22, 053	8, 460	1, 443	12	0	3, 120	4, 629	4, 250
	20, 773, 642	1, 412, 112	1, 630, 440	2, 936, 011	4, 832, 717	4, 523, 393	1, 905, 472	238, 757	1, 680	0	957, 075	1, 169, 933	1, 166, 052
平均単価	278	355	445	331	341	205	225	165	140	0	307	253	274
栃木県	22, 604	0	0	0	2, 212	16, 354	3, 728	310	0	0	0	0	0
	4, 512, 596	0	0	0	633, 267	3, 137, 546	704, 244	37, 539	0	0	0	0	0
福島県	6, 074	0	0	0	13	752	4, 164	1, 133	12	0	0	0	0
	1, 527, 857	0	0	0	4, 631	240, 181	1, 080, 147	201, 218	1, 680	0	0	0	0
茨城県	150	0	0	0	0	50	100	0	0	0	0	0	0
	65, 085	0	0	0	0	32, 414	32, 671	0	0	0	0	0	0
群馬県	11, 998	0	0	628	6, 452	4, 450	468	0	0	0	0	0	0
	3, 263, 243	0	0	198, 765	2, 022, 983	953, 085	88, 410	0	0	0	0	0	0
千葉県	7	0	0	0	0	7	0	0	0	0	0	0	0
	3, 717	0	0	0	0	3, 717	0	0	0	0	0	0	0
岐阜県	32	32	0	0	0	0	0	0	0	0	0	0	0
	12, 600	12, 600	0	0	0	0	0	0	0	0	0	0	0
愛知県	33, 769	3, 950	3, 668	8, 232	5, 480	440	0	0	0	0	3, 120	4, 629	4, 250
	11, 388, 544	1, 399, 512	1, 630, 440	2, 737, 246	2, 171, 836	156, 450	0	0	0	0	957, 075	1, 169, 933	1, 166, 052

品　目　別　産　地　別　月　別　取　扱　高　表　　平成 22 年

野菜

上段数量、下段金額　単位：kg, 円

上段数量、下段金額　単位：kg, 円

品目・産地	総　数	1　月	2　月	3　月	4　月	5　月	6　月	7　月	8　月	9　月	10　月	11　月	12　月
うど													
総　数	137, 287	16, 093	31, 109	44, 762	27, 223	10, 767	1, 422	594	488	210	658	356	3, 605
	56, 367, 613	7, 822, 710	13, 121, 978	17, 041, 531	10, 957, 483	4, 050, 324	636, 515	244, 883	252, 278	115, 526	268, 429	127, 924	1, 728, 032
平均単価	411	486	422	381	403	376	448	412	517	550	408	359	479
栃木県	133, 016	15, 799	30, 805	44, 338	27, 023	9, 975	868	111	232	0	320	20	3, 525
	54, 355, 471	7, 696, 710	12, 960, 761	16, 801, 560	10, 837, 684	3, 664, 676	397, 291	60, 986	122, 443	0	142, 288	5, 473	1, 665, 599
青森県	10	0	0	0	0	0	10	0	0	0	0	0	0
	8, 925	0	0	0	0	0	8, 925	0	0	0	0	0	0
山形県	408	0	0	0	0	378	30	0	0	0	0	0	0
	235, 473	0	0	0	0	212, 163	23, 310	0	0	0	0	0	0
福島県	204	0	62	0	0	142	0	0	0	0	0	0	0
	58, 151	0	34, 860	0	0	23, 291	0	0	0	0	0	0	0
茨城県	1, 285	0	0	42	8	272	70	279	228	186	112	80	8
	643, 579	0	0	22, 306	5, 979	150, 194	31, 744	116, 583	114, 526	102, 363	56, 393	39, 123	4, 368
群馬県	1, 006	294	194	362	112	0	0	0	0	0	0	0	44
	574, 392	126, 000	116, 802	204, 855	78, 540	0	0	0	0	0	0	0	48, 195
千葉県	96	0	0	0	0	0	36	16	8	8	24	4	0
	46, 824	0	0	0	0	0	17, 850	7, 455	3, 885	3, 990	11, 788	1, 856	0
東京都	220	0	48	20	8	0	68	32	20	16	0	0	8
	102, 296	0	9, 555	12, 810	4, 410	0	34, 335	15, 969	11, 424	9, 173	0	0	4, 620
山梨県	72	0	0	0	72	0	0	0	0	0	0	0	0
	30, 870	0	0	0	30, 870	0	0	0	0	0	0	0	0
愛知県	970	0	0	0	0	0	340	156	0	0	202	252	20
	311, 632	0	0	0	0	0	123, 060	43, 890	0	0	57, 960	81, 472	5, 250
みつば													
総　数	138, 700	11, 500	8, 953	16, 174	16, 496	14, 151	10, 847	9, 384	7, 576	7, 350	11, 311	10, 491	14, 467
	78, 581, 569	10, 619, 315	4, 755, 245	7, 135, 057	5, 959, 734	4, 343, 235	2, 850, 609	4, 390, 719	4, 969, 509	7, 941, 386	5, 466, 133	4, 066, 626	16, 084, 001
平均単価	567	923	531	441	361	307	263	468	656	1, 080	483	388	1, 112
栃木県	37, 027	1, 296	2, 293	5, 449	6, 749	4, 035	2, 665	2, 580	1, 960	1, 696	2, 677	2, 401	3, 226
	17, 092, 855	699, 983	1, 101, 608	2, 372, 402	2, 052, 362	1, 297, 277	684, 237	1, 079, 354	1, 168, 125	1, 696, 485	1, 354, 950	928, 465	2, 657, 607
北海道	217	0	0	0	0	0	0	0	0	0	0	0	217
	1, 088, 640	0	0	0	0	0	0	0	0	0	0	0	1, 088, 640
岩手県	55	14	13	6	0	0	0	0	0	0	0	0	22
	46, 200	15, 960	18, 060	3, 780	0	0	0	0	0	0	0	0	8, 400
宮城県	0	0	0	0	0	0	0	0	0	0	0	0	0
	3, 675	0	0	0	0	0	0	3, 675	0	0	0	0	0

品　目　別　産　地　別　月　別　取　扱　高　表　　平成 22 年

野菜

上段数量、下段金額　単位：kg, 円

品目・産地	総　数	1　月	2　月	3　月	4　月	5　月	6　月	7　月	8　月	9　月	10　月	11　月	12　月
山形県	741	272	188	281	0	0	0	0	0	0	0	0	0
	503, 370	183, 960	123, 270	196, 140	0	0	0	0	0	0	0	0	0
福島県	21	0	0	0	0	1	0	0	0	0	0	0	20
	57, 267	0	0	0	0	567	0	0	0	0	0	0	56, 700
茨城県	30, 929	2, 499	1, 656	2, 529	3, 674	2, 627	2, 304	2, 403	2, 232	2, 293	2, 577	2, 346	3, 789
	19, 543, 034	2, 108, 794	1, 016, 373	1, 182, 466	1, 498, 595	736, 136	521, 361	972, 331	1, 330, 560	2, 179, 161	1, 246, 293	1, 012, 225	5, 738, 739
群馬県	1, 374	0	220	299	120	155	150	145	0	0	145	140	0
	339, 993	0	55, 651	81, 429	28, 350	25, 095	33, 705	32, 498	0	0	43, 050	40, 215	0
埼玉県	6, 220	710	433	465	375	463	490	528	471	379	570	570	766
	3, 139, 614	434, 596	197, 243	236, 303	154, 101	143, 190	118, 321	200, 342	257, 072	406, 455	280, 142	193, 935	517, 914
千葉県	5, 208	465	423	413	321	529	361	318	376	318	623	300	761
	3, 303, 207	258, 569	180, 209	184, 381	132, 678	173, 320	133, 602	215, 511	336, 026	437, 832	310, 290	170, 707	770, 082
東京都	10	0	0	0	0	0	0	10	0	0	0	0	0
	4, 620	0	0	0	0	0	0	4, 620	0	0	0	0	0
静岡県	56, 897	6, 244	3, 727	6, 732	5, 257	6, 341	4, 877	3, 399	2, 537	2, 664	4, 719	4, 734	5, 666
	33, 456, 206	6, 917, 453	2, 062, 831	2, 878, 156	2, 093, 648	1, 967, 650	1, 359, 383	1, 879, 500	1, 877, 726	3, 221, 453	2, 231, 408	1, 721, 079	5, 245, 919
高知県	1	0	0	0	0	0	0	1	0	0	0	0	0
	2, 888	0	0	0	0	0	0	2, 888	0	0	0	0	0
しゅんぎく													
総　数	188, 988	34, 115	27, 426	20, 883	14, 325	7, 357	6, 008	4, 494	2, 720	5, 615	14, 023	22, 745	29, 277
	117, 211, 075	25, 067, 197	16, 028, 557	10, 644, 012	7, 712, 893	4, 025, 822	3, 135, 502	4, 488, 549	4, 179, 769	7, 415, 681	10, 673, 295	12, 212, 359	11, 627, 439
平均単価	620	735	584	510	538	547	522	999	1, 537	1, 321	761	537	397
栃木県	153, 413	32, 003	25, 895	20, 559	14, 067	5, 968	3, 774	1, 139	396	768	6, 825	15, 079	26, 940
	89, 620, 386	23, 636, 677	15, 530, 542	10, 534, 182	7, 511, 608	3, 260, 985	2, 081, 932	1, 055, 304	703, 293	1, 012, 410	5, 241, 729	8, 163, 695	10, 888, 029
北海道	137	0	0	0	0	0	0	0	118	19	0	0	0
	235, 726	0	0	0	0	0	0	0	205, 538	30, 188	0	0	0
青森県	5, 799	0	0	0	0	0	868	885	500	1, 464	1, 341	726	15
	4, 913, 544	0	0	0	0	0	420, 945	746, 876	716, 208	1, 911, 160	733, 425	381, 780	3, 150
岩手県	4, 293	0	0	0	0	0	159	558	501	1, 539	1, 413	123	0
	4, 295, 730	0	0	0	0	0	40, 740	534, 997	652, 995	1, 979, 828	1, 011, 360	75, 810	0
宮城県	240	30	6	0	0	97	33	38	6	0	30	0	0
	157, 072	13, 440	5, 460	0	0	49, 560	21, 630	42, 202	7, 560	0	17, 220	0	0
秋田県	21	0	0	0	0	0	0	0	0	21	0	0	0
	25, 410	0	0	0	0	0	0	0	0	25, 410	0	0	0
福島県	2, 843	0	0	0	0	0	0	200	3	216	726	1, 698	0
	1, 823, 115	0	0	0	0	0	0	215, 775	7, 350	358, 470	406, 980	834, 540	0

品　目　別　産　地　別　月　別　取　扱　高　表　　平成 22 年

野菜

上段数量、下段金額　単位：kg, 円

上段数量、下段金額　単位：kg, 円

品目・産地	総　数	1　月	2　月	3　月	4　月	5　月	6　月	7　月	8　月	9　月	10　月	11　月	12　月
茨城県	9, 474	875	1, 020	213	42	494	507	405	217	753	1, 398	2, 282	1, 268
	5, 283, 325	301, 140	212, 835	51, 030	26, 670	258, 002	232, 680	367, 081	278, 387	861, 525	1, 085, 196	1, 111, 079	497, 700
群馬県	3, 588	168	8	15	68	468	517	248	105	112	431	757	691
	2, 121, 683	122, 850	4, 200	9, 450	48, 825	226, 905	201, 075	335, 685	148, 943	165, 270	430, 080	299, 145	129, 255
埼玉県	198	60	0	36	0	0	0	12	9	27	54	0	0
	143, 829	29, 400	0	12, 180	0	0	0	16, 149	18, 900	37, 800	29, 400	0	0
千葉県	8, 837	975	497	60	148	330	150	985	748	696	1, 805	2, 080	363
	8, 344, 610	958, 230	275, 520	37, 170	125, 790	230, 370	136, 500	1, 157, 260	1, 216, 630	1, 033, 620	1, 717, 905	1, 346, 310	109, 305
長野県	24	0	0	0	0	0	0	24	0	0	0	0	0
	17, 220	0	0	0	0	0	0	17, 220	0	0	0	0	0
京都府	4	4	0	0	0	0	0	0	0	0	0	0	0
	5, 460	5, 460	0	0	0	0	0	0	0	0	0	0	0
福岡県	117	0	0	0	0	0	0	0	117	0	0	0	0
	223, 965	0	0	0	0	0	0	0	223, 965	0	0	0	0
せり													
総　数	35, 447	7, 951	6, 838	5, 768	3, 198	1, 943	465	177	99	121	712	3, 216	4, 959
	26, 363, 492	6, 492, 804	5, 091, 359	3, 911, 498	2, 193, 355	849, 920	200, 994	159, 772	179, 117	176, 387	683, 437	2, 558, 556	3, 866, 293
平均単価	744	817	745	678	686	437	432	903	1, 809	1, 458	960	796	780
栃木県	1, 561	297	137	392	367	93	16	2	0	0	7	154	96
	1, 661, 656	292, 668	204, 592	474, 095	360, 191	30, 947	1, 723	882	0	0	7, 613	155, 319	133, 626
宮城県	1, 026	72	23	51	14	10	0	0	0	51	126	497	182
	946, 457	85, 680	20, 144	47, 934	13, 520	9, 845	0	0	0	52, 290	152, 146	420, 664	144, 234
秋田県	43	0	0	6	0	4	0	0	0	0	33	0	0
	48, 353	0	0	6, 300	0	3, 938	0	0	0	0	38, 115	0	0
茨城県	31, 571	7, 508	6, 580	5, 180	2, 633	1, 628	287	137	35	16	474	2, 477	4, 616
	22, 569, 511	6, 054, 023	4, 785, 507	3, 274, 981	1, 667, 051	652, 346	90, 453	122, 621	58, 065	26, 985	397, 531	1, 906, 500	3, 533, 448
埼玉県	12	0	0	0	0	0	0	0	0	0	0	0	12
	10, 080	0	0	0	0	0	0	0	0	0	0	0	10, 080
千葉県	23	0	0	0	9	13	0	0	0	0	0	0	1
	16, 141	0	0	0	6, 988	8, 659	0	0	0	0	0	0	494
東京都	1, 195	74	98	139	167	194	162	38	64	54	68	85	52
	1, 091, 884	60, 433	81, 116	108, 188	135, 583	143, 355	108, 818	36, 269	121, 052	97, 112	83, 884	71, 663	44, 411
大分県	13	0	0	0	8	1	0	0	0	0	4	0	0
	15, 000	0	0	0	10, 022	830	0	0	0	0	4, 148	0	0
宮崎県	3	0	0	0	0	0	0	0	0	0	0	3	0
	4, 410	0	0	0	0	0	0	0	0	0	0	4, 410	0

品　目　別　産　地　別　月　別　取　扱　高　表　　平成 22 年

野菜

上段数量、下段金額　単位：kg, 円

上段数量、下段金額　単位：kg, 円

品目・産地	総　数	1　月	2　月	3　月	4　月	5　月	6　月	7　月	8　月	9　月	10　月	11　月	12　月
にら													
総　数	1, 189, 674	110, 810	107, 503	133, 026	118, 640	109, 675	96, 100	73, 428	66, 571	76, 238	107, 360	96, 276	94, 047
	637, 098, 310	83, 383, 171	72, 393, 671	62, 708, 679	66, 145, 961	35, 552, 676	24, 989, 920	29, 014, 705	38, 322, 181	47, 842, 511	53, 432, 700	68, 311, 511	55, 000, 624
平均単価	536	752	673	471	558	324	260	395	576	628	498	710	585
栃木県	1, 116, 313	103, 763	103, 578	127, 405	114, 220	106, 051	83, 288	64, 389	59, 095	67, 625	101, 308	93, 023	92, 568
	596, 960, 457	77, 680, 813	69, 587, 487	60, 237, 077	63, 654, 936	34, 404, 377	21, 841, 427	25, 655, 735	33, 810, 323	42, 152, 709	49, 342, 696	64, 573, 082	54, 019, 795
北海道	50	0	0	0	0	0	0	0	0	0	0	0	50
	36, 750	0	0	0	0	0	0	0	0	0	0	0	36, 750
宮城県	20	0	0	0	0	0	0	12	0	8	0	0	0
	13, 440	0	0	0	0	0	0	6, 300	0	7, 140	0	0	0
山形県	32, 627	0	0	0	0	1, 980	9, 416	6, 758	5, 728	6, 810	1, 935	0	0
	14, 291, 770	0	0	0	0	523, 950	2, 370, 291	2, 599, 118	3, 420, 060	4, 377, 176	1, 001, 175	0	0
福島県	125	100	0	0	0	25	0	0	0	0	0	0	0
	61, 950	60, 900	0	0	0	1, 050	0	0	0	0	0	0	0
茨城県	16, 476	684	860	2, 596	2, 451	1, 028	2, 876	1, 760	624	569	1, 164	1, 168	696
	7, 263, 882	456, 708	638, 274	1, 122, 441	1, 279, 027	260, 589	579, 729	515, 920	385, 455	321, 213	518, 233	727, 021	459, 272
群馬県	948	0	60	160	0	0	0	0	392	92	84	160	0
	371, 175	0	53, 865	2, 100	0	0	0	0	97, 335	78, 225	51, 240	88, 410	0
埼玉県	3, 588	120	340	998	374	124	448	216	0	620	304	44	0
	1, 862, 221	115, 395	237, 279	410, 886	228, 060	41, 664	111, 320	105, 840	0	414, 167	168, 840	28, 770	0
千葉県	1, 331	0	40	0	360	80	0	267	32	464	0	84	4
	786, 142	0	33, 810	0	176, 400	16, 800	0	97, 650	16, 800	390, 922	0	50, 610	3, 150
新潟県	36	0	0	0	0	0	36	0	0	0	0	0	0
	5, 670	0	0	0	0	0	5, 670	0	0	0	0	0	0
静岡県	33	0	0	0	0	8	7	6	12	0	0	0	0
	77, 561	0	0	0	0	18, 152	18, 375	9, 450	31, 584	0	0	0	0
奈良県	152	0	0	152	0	0	0	0	0	0	0	0	0
	67, 935	0	0	67, 935	0	0	0	0	0	0	0	0	0
岡山県	325	8	14	13	21	38	16	20	37	41	54	26	37
	645, 701	16, 905	25, 276	26, 342	49, 224	101, 819	32, 500	24, 692	64, 499	77, 334	128, 863	34, 070	64, 177
徳島県	1	0	0	0	1	0	0	0	0	0	0	0	0
	1, 260	0	0	0	1, 260	0	0	0	0	0	0	0	0
高知県	6, 572	1, 500	150	0	0	0	2	0	650	0	2, 505	1, 750	15
	7, 349, 654	1, 714, 020	132, 951	0	0	0	1, 733	0	493, 500	0	2, 210, 250	2, 782, 500	14, 700
福岡県	50	0	0	0	50	0	0	0	0	0	0	0	0
	28, 875	0	0	0	28, 875	0	0	0	0	0	0	0	0

品　目　別　産　地　別　月　別　取　扱　高　表　　平成 22 年

野菜

上段数量、下段金額　単位：kg, 円

上段数量、下段金額　単位：kg, 円

品目・産地	総　数	1　月	2　月	3　月	4　月	5　月	6　月	7　月	8　月	9　月	10　月	11　月	12　月
宮崎県	10, 840	4, 615	2, 435	1, 655	1, 140	325	0	0	0	0	0	0	670
	6, 826, 335	3, 286, 244	1, 618, 579	725, 558	668, 329	141, 750	0	0	0	0	0	0	385, 875
台湾	152	13	24	34	22	16	11	0	0	9	3	15	5
	375, 375	34, 650	62, 475	89, 250	57, 750	42, 000	28, 875	0	0	23, 625	7, 875	15, 750	13, 125
中国	3	1	0	0	0	0	0	0	0	0	2	0	0
	5, 145	2, 625	0	0	0	0	0	0	0	0	2, 520	0	0
その他外国	32	6	2	13	1	0	0	0	1	0	1	6	2
	67, 012	14, 911	3, 675	27, 090	2, 100	525	0	0	2, 625	0	1, 008	11, 298	3, 780
セルリー													
総　数	298, 383	19, 748	23, 968	28, 626	32, 058	30, 143	26, 874	28, 174	23, 644	16, 707	18, 766	21, 617	28, 058
	81, 486, 863	4, 919, 635	5, 549, 253	8, 050, 944	9, 971, 002	8, 838, 953	8, 779, 552	7, 519, 642	6, 485, 931	5, 538, 336	4, 782, 443	5, 993, 689	5, 057, 483
平均単価	273	249	232	281	311	293	327	267	274	331	255	277	180
栃木県	2, 796	0	0	0	100	0	0	0	0	0	0	0	2, 696
	320, 880	0	0	0	30, 450	0	0	0	0	0	0	0	290, 430
北海道	2, 320	0	0	0	0	0	0	370	1, 820	130	0	0	0
	456, 765	0	0	0	0	0	0	45, 780	362, 055	48, 930	0	0	0
宮城県	1	0	0	0	0	0	0	0	0	1	0	0	0
	683	0	0	0	0	0	0	0	0	683	0	0	0
山形県	2, 720	0	110	0	230	0	2, 250	0	0	0	0	130	0
	670, 110	0	36, 960	0	60, 375	0	543, 585	0	0	0	0	29, 190	0
茨城県	12, 362	1, 930	1, 570	1, 021	2, 550	3, 650	1	0	0	0	0	1, 420	220
	3, 304, 928	449, 663	359, 625	342, 405	808, 605	1, 128, 645	840	0	0	0	0	198, 450	16, 695
群馬県	1, 863	390	0	0	0	970	0	0	1	502	0	0	0
	599, 025	102, 480	0	0	0	276, 885	0	0	1, 155	218, 505	0	0	0
埼玉県	7, 680	0	120	860	5, 770	930	0	0	0	0	0	0	0
	2, 637, 600	0	39, 165	251, 265	2, 038, 365	308, 805	0	0	0	0	0	0	0
千葉県	15, 300	863	6, 404	7, 389	360	60	103	63	10	3	10	11	24
	3, 924, 494	209, 646	1, 329, 439	2, 023, 996	117, 550	50, 368	69, 191	57, 302	11, 379	4, 790	13, 079	11, 258	26, 496
新潟県	4	0	0	0	0	0	0	0	0	1	0	3	0
	5, 545	0	0	0	0	0	0	0	0	1, 449	0	4, 096	0
富山県	680	280	400	0	0	0	0	0	0	0	0	0	0
	160, 545	63, 210	97, 335	0	0	0	0	0	0	0	0	0	0
長野県	121, 590	0	10	0	0	5, 260	24, 070	27, 740	21, 810	16, 070	18, 030	8, 500	100
	35, 853, 042	0	5, 481	0	0	1, 755, 180	8, 069, 388	7, 414, 985	6, 100, 632	5, 261, 459	4, 654, 410	2, 581, 007	10, 500
静岡県	96, 760	12, 360	11, 820	14, 240	16, 210	14, 730	120	0	0	0	0	8, 820	18, 460
	25, 624, 671	3, 227, 597	2, 894, 115	4, 061, 138	4, 869, 270	4, 030, 111	30, 450	0	0	0	0	2, 745, 908	3, 766, 082

品　目　別　産　地　別　月　別　取　扱　高　表　　平成 22 年

野菜

上段数量、下段金額　単位：kg, 円

上段数量、下段金額　単位：kg, 円

品目・産地	総　数	1　月	2　月	3　月	4　月	5　月	6　月	7　月	8　月	9　月	10　月	11　月	12　月
愛知県	6, 375	1, 910	1, 970	490	40	0	0	0	0	0	0	250	1, 715
	1, 256, 945	361, 095	440, 160	144, 795	17, 220	0	0	0	0	0	0	51, 975	241, 700
香川県	3, 820	0	60	3, 220	540	0	0	0	0	0	0	0	0
	956, 865	0	20, 790	799, 155	136, 920	0	0	0	0	0	0	0	0
福岡県	19, 100	2, 010	1, 500	1, 390	6, 250	4, 540	330	0	0	0	0	380	2, 700
	4, 969, 622	493, 344	318, 308	410, 760	1, 879, 962	1, 282, 659	66, 098	0	0	0	0	96, 075	422, 416
熊本県	150	0	0	0	0	0	0	0	0	0	0	0	150
	16, 800	0	0	0	0	0	0	0	0	0	0	0	16, 800
アメリカ	4, 803	0	0	0	0	0	0	0	3	0	708	2, 100	1, 992
	637, 308	0	0	0	0	0	0	0	10, 710	2, 520	92, 484	269, 955	261, 639
オーストラリア	17	0	4	10	3	0	0	0	0	0	0	0	0
	22, 050	0	7, 875	9, 450	4, 725	0	0	0	0	0	0	0	0
メキシコ	1	0	0	1	0	0	0	0	0	0	0	0	0
	1, 575	0	0	1, 575	0	0	0	0	0	0	0	0	0
その他外国	41	5	0	5	5	3	0	1	0	0	18	3	1
	67, 410	12, 600	0	6, 405	7, 560	6, 300	0	1, 575	0	0	22, 470	5, 775	4, 725
アスパラガス													
総　数	358, 142	5, 213	17, 132	37, 091	49, 335	51, 289	37, 195	54, 489	51, 964	27, 643	12, 242	8, 149	6, 400
	331, 793, 253	5, 276, 668	15, 378, 186	33, 114, 661	63, 353, 516	59, 035, 854	34, 800, 123	42, 211, 591	32, 970, 402	21, 697, 606	10, 216, 398	7, 281, 738	6, 456, 510
平均単価	926	1, 012	898	893	1, 284	1, 151	936	775	634	785	835	894	1, 009
栃木県	268, 921	142	4, 972	18, 660	41, 261	45, 484	26, 627	52, 067	50, 409	27, 111	2, 188	0	0
	253, 528, 647	93, 161	5, 736, 118	19, 080, 637	54, 765, 180	53, 304, 564	25, 076, 657	40, 143, 343	32, 173, 772	21, 242, 018	1, 913, 197	0	0
北海道	9, 299	0	0	0	0	1, 080	7, 169	1, 050	0	0	0	0	0
	8, 934, 599	0	0	0	0	1, 047, 375	6, 984, 676	902, 548	0	0	0	0	0
青森県	442	20	38	0	0	215	40	129	0	0	0	0	0
	497, 070	16, 800	53, 760	0	0	212, 100	57, 540	156, 870	0	0	0	0	0
岩手県	955	267	61	0	0	20	398	184	0	0	0	0	25
	1, 006, 834	405, 510	84, 924	0	0	23, 625	304, 654	126, 276	0	0	0	0	61, 845
宮城県	7	0	0	0	0	7	0	0	0	0	0	0	0
	7, 875	0	0	0	0	7, 875	0	0	0	0	0	0	0
秋田県	827	334	39	0	0	404	5	0	6	5	0	0	34
	856, 034	337, 680	63, 315	0	0	375, 480	5, 775	0	7, 560	6, 825	0	0	59, 399
山形県	283	0	0	0	0	223	0	0	26	20	0	0	14
	226, 559	0	0	0	0	137, 603	0	0	37, 800	31, 710	0	0	19, 446
福島県	6, 629	0	14	0	953	2, 116	1, 344	741	1, 077	372	0	12	0
	6, 006, 921	0	18, 900	0	950, 789	2, 232, 689	1, 190, 297	655, 151	661, 691	292, 994	0	4, 410	0

野菜

品 目 別 産 地 別 月 別 取 扱 高 表　平成 22 年

上段数量、下段金額　単位：kg, 円

上段数量、下段金額　単位：kg, 円

品目・産地	総　数	1　月	2　月	3　月	4　月	5　月	6　月	7　月	8　月	9　月	10　月	11　月	12　月
茨城県	20	0	0	0	0	0	0	0	0	0	20	0	0
	17,850	0	0	0	0	0	0	0	0	0	17,850	0	0
群馬県	703	209	406	88	0	0	0	0	0	0	0	0	0
	792,280	364,193	348,391	79,696	0	0	0	0	0	0	0	0	0
千葉県	4	0	0	0	0	0	0	1	2	0	1	0	0
	5,583	0	0	0	174	0	0	683	1,575	0	3,151	0	0
東京都	109	59	0	0	0	50	0	0	0	0	0	0	0
	86,310	46,410	0	0	0	39,900	0	0	0	0	0	0	0
新潟県	20	0	0	0	0	0	0	20	0	0	0	0	0
	32,550	0	0	0	0	0	0	32,550	0	0	0	0	0
長野県	82	0	0	0	10	50	0	0	0	1	21	0	0
	111,983	0	630	0	15,750	60,113	0	0	0	1,050	34,440	0	0
愛知県	15	0	0	0	0	0	0	0	0	15	0	0	0
	13,860	0	0	0	0	0	0	0	0	13,860	0	0	0
奈良県	39	0	0	39	0	0	0	0	0	0	0	0	0
	20,475	0	0	20,475	0	0	0	0	0	0	0	0	0
香川県	30	0	1	2	22	0	5	0	0	0	0	0	0
	68,222	0	3,098	4,683	58,078	0	2,363	0	0	0	0	0	0
佐賀県	2,120	10	531	703	329	27	425	15	0	65	15	0	0
	2,679,654	24,391	766,679	837,866	492,137	50,381	414,750	11,025	0	60,375	22,050	0	0
長崎県	1,072	0	0	74	51	360	410	100	0	32	45	0	0
	1,037,641	0	0	88,706	71,904	311,325	375,375	94,729	0	27,298	68,304	0	0
熊本県	45	0	0	0	45	0	0	0	0	0	0	0	0
	70,875	0	0	0	70,875	0	0	0	0	0	0	0	0
アメリカ	2,364	0	0	0	1,275	1,089	0	0	0	0	0	0	0
	2,404,519	0	0	0	1,325,416	1,079,103	0	0	0	0	0	0	0
オーストラリア	12,587	109	3	0	277	0	0	0	0	4	5,230	5,011	1,953
	11,597,384	123,846	9,604	0	255,939	0	0	0	0	3,675	4,559,309	4,851,011	1,794,000
ニュージーランド	54	0	0	0	0	0	0	0	0	0	0	1	53
	66,717	0	0	0	0	0	0	0	0	0	0	1,197	65,520
フィリピン	3,986	252	90	210	51	87	705	147	427	0	240	697	1,080
	2,333,192	173,850	41,412	83,003	37,801	58,737	292,289	49,770	68,891	0	171,738	498,649	857,052
韓国	46	0	0	0	0	46	0	0	0	0	0	0	0
	40,425	0	0	0	0	40,425	0	0	0	0	0	0	0
タイ	11	1	0	0	0	0	0	0	1	0	1	2	6
	17,759	735	0	0	998	0	349	0	1,680	0	3,632	1,441	8,924
メキシコ	24,071	1,968	7,607	11,952	2,306	0	0	0	0	0	0	200	38
	14,889,846	1,801,202	4,846,066	6,532,081	1,570,111	0	0	0	0	0	0	105,000	35,386

品　目　別　産　地　別　月　別　取　扱　高　表　　平成 22 年

野菜

上段数量、下段金額　単位：kg, 円

上段数量、下段金額　単位：kg, 円

品目・産地	総　数	1　月	2　月	3　月	4　月	5　月	6　月	7　月	8　月	9　月	10　月	11　月	12　月
その他外国	20, 586	878	3, 370	5, 360	2, 753	26	63	33	13	14	4, 352	2, 222	1, 502
	21, 356, 304	897, 371	3, 405, 289	6, 383, 051	3, 736, 893	45, 417	88, 468	36, 913	13, 915	15, 122	3, 296, 851	1, 816, 878	1, 620, 136
ペルー	2, 815	964	0	3	2	5	4	2	3	4	129	4	1, 695
	3, 085, 285	991, 519	0	4, 463	1, 471	9, 142	6, 930	1, 733	3, 518	2, 679	125, 876	3, 152	1, 934, 802
カリフラワー													
総　数	115, 462	4, 150	9, 671	7, 204	9, 093	15, 965	11, 307	3, 589	3, 095	3, 144	12, 437	18, 489	17, 318
	22, 894, 157	1, 371, 111	2, 011, 381	1, 542, 210	2, 312, 920	2, 186, 395	1, 871, 207	1, 138, 759	973, 372	1, 197, 630	2, 336, 338	3, 322, 764	2, 630, 070
平均単価	198	330	208	214	254	137	165	317	314	381	188	180	152
栃木県	16, 108	14	0	0	0	201	1, 704	0	0	0	2, 531	4, 944	6, 714
	2, 572, 453	2, 520	0	0	0	27, 300	247, 958	0	0	0	386, 508	909, 931	998, 236
北海道	109	0	0	0	0	0	0	80	0	24	5	0	0
	26, 775	0	0	0	0	0	0	9, 450	0	15, 750	1, 575	0	0
青森県	480	0	0	0	0	0	0	366	0	0	114	0	0
	112, 035	0	0	0	0	0	0	82, 635	0	0	29, 400	0	0
岩手県	30	0	0	0	0	0	0	0	0	0	30	0	0
	8, 400	0	0	0	0	0	0	0	0	0	8, 400	0	0
山形県	150	0	0	0	0	0	150	0	0	0	0	0	0
	32, 130	0	0	0	0	0	32, 130	0	0	0	0	0	0
福島県	192	0	0	0	0	0	140	0	0	0	52	0	0
	40, 425	0	0	0	0	0	32, 970	0	0	0	7, 455	0	0
茨城県	44, 434	549	98	60	210	8, 760	9, 026	372	0	0	6, 752	10, 213	8, 394
	6, 979, 139	127, 365	28, 350	11, 550	121, 695	1, 284, 277	1, 498, 501	65, 835	0	0	1, 046, 956	1, 606, 667	1, 187, 943
群馬県	114	0	0	0	0	0	0	0	0	0	0	0	114
	19, 951	0	0	0	0	0	0	0	0	0	0	0	19, 951
埼玉県	1, 203	252	0	0	5	0	0	30	0	0	0	512	404
	240, 631	73, 626	0	0	3, 150	0	0	13, 125	0	0	0	89, 880	60, 850
千葉県	3, 579	0	526	3, 013	24	10	6	0	0	0	0	0	0
	710, 858	0	111, 615	570, 119	21, 210	4, 200	3, 714	0	0	0	0	0	0
東京都	480	0	0	0	0	0	0	0	0	0	0	480	0
	81, 060	0	0	0	0	0	0	0	0	0	0	81, 060	0
新潟県	3, 195	0	0	0	0	0	0	0	0	15	1, 692	1, 488	0
	945, 291	0	0	0	0	0	0	0	0	7, 560	517, 020	420, 711	0
山梨県	8, 896	0	0	0	7, 446	1, 140	100	175	0	0	35	0	0
	1, 941, 555	0	0	0	1, 631, 700	201, 600	37, 590	50, 085	0	0	20, 580	0	0
長野県	9, 155	0	0	0	0	0	15	2, 466	2, 905	3, 055	714	0	0
	3, 215, 786	0	0	0	0	0	6, 510	903, 979	936, 937	1, 160, 250	208, 110	0	0

品　目　別　産　地　別　月　別　取　扱　高　表　　平成 22 年

野菜

上段数量、下段金額　単位：kg, 円

上段数量、下段金額　単位：kg, 円

品目・産地	総　数	1　月	2　月	3　月	4　月	5　月	6　月	7　月	8　月	9　月	10　月	11　月	12　月
静岡県	517	262	176	79	0	0	0	0	0	0	0	0	0
	169, 995	90, 195	48, 720	31, 080	0	0	0	0	0	0	0	0	0
愛知県	3, 744	419	2, 047	685	40	0	0	0	0	0	192	277	84
	965, 612	165, 900	430, 133	145, 005	25, 830	0	0	0	0	0	63, 084	104, 370	31, 290
兵庫県	63	38	0	25	0	0	0	0	0	0	0	0	0
	31, 605	18, 480	0	13, 125	0	0	0	0	0	0	0	0	0
徳島県	2, 512	506	98	855	90	633	0	0	0	0	0	270	60
	703, 605	191, 940	35, 910	192, 780	79, 275	123, 480	0	0	0	0	0	63, 945	16, 275
香川県	24	0	24	0	0	0	0	0	0	0	0	0	0
	4, 200	0	4, 200	0	0	0	0	0	0	0	0	0	0
福岡県	4, 868	802	1, 795	626	197	0	0	0	0	0	0	0	1, 448
	1, 406, 475	326, 550	423, 465	199, 185	147, 000	0	0	0	0	0	0	0	310, 275
佐賀県	37	0	0	0	0	31	6	0	0	0	0	0	0
	17, 273	0	0	0	0	12, 579	4, 694	0	0	0	0	0	0
長崎県	50	0	0	50	0	0	0	0	0	0	0	0	0
	21, 210	0	0	21, 210	0	0	0	0	0	0	0	0	0
熊本県	12, 240	728	4, 587	1, 461	519	4, 650	0	0	0	0	0	295	0
	2, 064, 491	251, 580	875, 858	292, 846	131, 198	469, 119	0	0	0	0	0	43, 890	0
宮崎県	42	0	0	0	42	0	0	0	0	0	0	0	0
	12, 128	0	0	0	12, 128	0	0	0	0	0	0	0	0
アメリカ	3, 000	580	140	290	520	540	160	100	190	50	320	10	100
	537, 264	122, 955	27, 720	56, 910	139, 734	63, 840	7, 140	13, 650	36, 435	14, 070	47, 250	2, 310	5, 250
その他外国	204	0	180	24	0	0	0	0	0	0	0	0	0
	27, 930	0	25, 410	2, 520	0	0	0	0	0	0	0	0	0
ベトナム	36	0	0	36	0	0	0	0	0	0	0	0	0
	5, 880	0	0	5, 880	0	0	0	0	0	0	0	0	0
ブロッコリー													
総　　数	833, 884	53, 733	73, 679	90, 148	52, 359	81, 650	68, 190	41, 571	38, 566	43, 487	96, 216	95, 310	98, 975
	241, 075, 665	18, 676, 114	20, 806, 795	23, 486, 697	22, 618, 334	21, 951, 067	16, 254, 419	12, 588, 574	12, 718, 979	16, 125, 562	28, 084, 086	27, 650, 857	20, 114, 181
平均単価	289	348	282	261	432	269	238	303	330	371	292	290	203
栃木県	218, 337	1, 878	303	130	2, 623	51, 059	40, 908	9	0	79	30, 664	50, 503	40, 181
	53, 749, 401	324, 303	48, 364	31, 217	1, 198, 796	13, 154, 617	8, 629, 630	315	0	24, 465	7, 593, 733	15, 207, 566	7, 536, 395
北海道	43, 275	40	0	0	0	0	2, 044	15, 070	12, 592	6, 767	6, 532	230	0
	17, 117, 192	10, 290	0	0	0	0	633, 570	5, 146, 301	5, 004, 456	3, 537, 870	2, 695, 455	89, 250	0
青森県	5, 202	0	0	0	0	0	1, 615	1, 404	346	1, 837	0	0	0
	1, 547, 438	0	0	0	0	0	527, 783	384, 195	127, 890	507, 570	0	0	0

野菜

品 目 別 産 地 別 月 別 取 扱 高 表　平成 22 年

上段数量、下段金額　単位：kg, 円

上段数量、下段金額　単位：kg, 円

品目・産地	総　数	1　月	2　月	3　月	4　月	5　月	6　月	7　月	8　月	9　月	10　月	11　月	12　月
山形県	240	0	0	0	0	240	0	0	0	0	0	0	0
	73, 921	0	0	0	0	73, 921	0	0	0	0	0	0	0
福島県	18, 429	0	0	0	0	100	4, 780	664	0	310	10, 348	2, 012	215
	4, 993, 276	0	0	0	0	25, 200	1, 072, 680	186, 480	0	91, 455	2, 875, 636	692, 055	49, 770
茨城県	7, 333	233	1	73	0	675	675	0	0	0	56	0	5, 620
	1, 225, 454	71, 904	420	26, 733	0	138, 495	138, 180	0	0	0	14, 700	0	835, 022
群馬県	7, 594	148	1, 152	2, 288	88	331	0	0	0	0	132	829	2, 626
	1, 924, 013	38, 115	298, 264	583, 907	53, 340	122, 430	0	0	0	0	27, 405	142, 884	657, 668
埼玉県	80, 652	15, 017	11, 046	2, 541	2, 945	7, 931	1, 014	0	0	0	1, 686	13, 341	25, 131
	22, 715, 491	5, 165, 777	3, 093, 836	528, 024	1, 828, 713	2, 076, 754	272, 475	0	0	0	491, 401	3, 672, 535	5, 585, 976
千葉県	3	0	1	2	0	0	0	0	0	0	0	0	0
	5, 513	0	788	3, 150	0	0	1, 575	0	0	0	0	0	0
東京都	2	0	2	0	0	0	0	0	0	0	0	0	0
	1, 680	0	1, 680	0	0	0	0	0	0	0	0	0	0
新潟県	180	180	0	0	0	0	0	0	0	0	0	0	0
	42, 630	42, 630	0	0	0	0	0	0	0	0	0	0	0
石川県	2, 450	0	0	500	1, 950	0	0	0	0	0	0	0	0
	997, 500	0	0	178, 500	819, 000	0	0	0	0	0	0	0	0
山梨県	506	0	0	0	446	60	0	0	0	0	0	0	0
	267, 015	0	0	0	241, 815	25, 200	0	0	0	0	0	0	0
長野県	17, 672	0	0	0	0	0	2, 346	5, 175	2, 821	3, 575	3, 705	50	0
	7, 190, 217	0	0	0	0	0	922, 961	1, 784, 473	1, 195, 274	1, 709, 404	1, 557, 945	20, 160	0
静岡県	80	0	2	7	10	8	5	9	10	9	9	9	2
	52, 701	0	1, 008	3, 612	6, 300	5, 387	3, 108	4, 872	7, 886	6, 405	7, 487	5, 712	924
愛知県	183, 659	20, 001	38, 224	67, 133	24, 118	6, 162	1, 498	0	0	0	984	8, 160	17, 379
	50, 701, 309	7, 465, 108	10, 024, 380	15, 976, 978	9, 744, 332	1, 622, 173	311, 115	0	0	0	395, 693	1, 962, 167	3, 199, 363
兵庫県	107	0	0	0	107	0	0	0	0	0	0	0	0
	68, 040	0	0	0	68, 040	0	0	0	0	0	0	0	0
香川県	1, 280	0	360	0	574	88	0	0	0	0	0	258	0
	652, 365	0	157, 500	0	378, 735	32, 340	0	0	0	0	0	83, 790	0
高知県	120	0	0	0	0	120	0	0	0	0	0	0	0
	31, 605	0	0	0	0	31, 605	0	0	0	0	0	0	0
福岡県	8, 160	1, 722	4, 218	2, 220	0	0	0	0	0	0	0	0	0
	3, 069, 570	805, 245	1, 663, 095	601, 230	0	0	0	0	0	0	0	0	0
佐賀県	300	0	0	300	0	0	0	0	0	0	0	0	0
	68, 250	0	0	68, 250	0	0	0	0	0	0	0	0	0
長崎県	227	0	95	0	76	56	0	0	0	0	0	0	0
	117, 075	0	39, 900	0	56, 700	20, 475	0	0	0	0	0	0	0

品　目　別　産　地　別　月　別　取　扱　高　表　　平成 22 年

野菜

上段数量、下段金額　単位：kg, 円

上段数量、下段金額　単位：kg, 円

品目・産地	総　数	1　月	2　月	3　月	4　月	5　月	6　月	7　月	8　月	9　月	10　月	11　月	12　月
熊本県	5, 110	350	1, 265	1, 614	822	410	0	0	0	0	300	348	1
	2, 357, 507	154, 350	640, 605	775, 215	424, 830	80, 535	0	0	0	0	133, 350	147, 630	992
鹿児島県	74	24	50	0	0	0	0	0	0	0	0	0	0
	36, 435	9, 660	26, 775	0	0	0	0	0	0	0	0	0	0
アメリカ	229, 712	14, 110	16, 960	13, 040	18, 600	14, 410	13, 305	19, 240	22, 797	30, 910	41, 800	19, 570	4, 970
	71, 325, 302	4, 577, 707	4, 810, 180	4, 625, 146	7, 797, 733	4, 541, 935	3, 741, 342	5, 081, 938	6, 383, 473	10, 248, 393	12, 291, 281	5, 627, 108	1, 599, 066
中国	2, 850	0	0	0	0	0	0	0	0	0	0	0	2, 850
	649, 005	0	0	0	0	0	0	0	0	0	0	0	649, 005
その他外国	330	30	0	300	0	0	0	0	0	0	0	0	0
	95, 760	11, 025	0	84, 735	0	0	0	0	0	0	0	0	0
レタス													
総　数	3, 854, 046	166, 184	203, 950	379, 738	323, 479	375, 854	375, 697	329, 031	336, 577	302, 088	394, 067	322, 726	344, 655
	664, 663, 453	44, 199, 339	46, 789, 354	80, 232, 395	86, 435, 063	55, 962, 306	36, 556, 972	34, 432, 003	66, 880, 563	51, 668, 870	72, 448, 371	51, 274, 543	37, 783, 674
平均単価	172	266	229	211	267	149	97	105	199	171	184	159	110
栃木県	806, 089	28, 301	86, 098	136, 070	104, 053	101, 610	24, 864	0	600	360	110, 677	95, 569	117, 887
	143, 664, 734	6, 148, 486	17, 627, 739	25, 904, 343	25, 098, 939	15, 003, 377	1, 845, 563	0	115, 500	69, 825	21, 714, 264	18, 382, 497	11, 754, 201
北海道	5	0	0	0	0	0	0	5	0	0	0	0	0
	525	0	0	0	0	0	0	525	0	0	0	0	0
青森県	1, 020	0	0	0	0	0	0	0	1, 020	0	0	0	0
	198, 975	0	0	0	0	0	0	0	198, 975	0	0	0	0
岩手県	17, 708	0	0	0	0	0	9, 625	1, 058	0	2, 802	4, 223	0	0
	1, 637, 702	0	0	0	0	0	468, 558	95, 025	0	341, 429	732, 690	0	0
福島県	438	0	0	0	0	0	438	0	0	0	0	0	0
	53, 760	0	0	0	0	0	53, 760	0	0	0	0	0	0
茨城県	936, 370	23, 653	12, 854	119, 232	122, 361	107, 324	25, 079	3	0	2, 732	156, 966	204, 563	161, 603
	156, 499, 552	5, 560, 140	3, 272, 582	27, 459, 098	33, 144, 392	18, 101, 110	2, 095, 118	2, 100	0	599, 403	22, 021, 915	27, 747, 655	16, 496, 039
群馬県	103, 401	0	0	0	750	25, 497	72, 204	1, 800	2, 250	0	900	0	0
	10, 648, 524	0	0	0	151, 410	2, 423, 337	7, 494, 256	88, 725	357, 315	0	133, 481	0	0
埼玉県	65, 279	4, 295	15, 598	15, 486	21, 789	7, 971	0	5	2	0	38	55	40
	14, 291, 622	1, 087, 381	3, 085, 264	2, 876, 308	5, 559, 624	1, 601, 040	0	3, 990	1, 575	0	28, 350	31, 605	16, 485
千葉県	118, 890	9, 640	12, 653	43, 798	33, 768	7, 827	2, 200	887	959	834	1, 304	928	4, 092
	36, 810, 781	2, 508, 557	3, 298, 891	11, 291, 925	11, 329, 643	2, 599, 052	833, 081	800, 280	1, 005, 881	1, 103, 100	682, 196	467, 565	890, 610
東京都	261	0	258	3	0	0	0	0	0	0	0	0	0
	149, 415	0	148, 155	1, 260	0	0	0	0	0	0	0	0	0
神奈川県	640	640	0	0	0	0	0	0	0	0	0	0	0
	236, 355	236, 355	0	0	0	0	0	0	0	0	0	0	0

野菜

品 目 別 産 地 別 月 別 取 扱 高 表　平成 22 年

上段数量、下段金額　単位：kg, 円

上段数量、下段金額　単位：kg, 円

品目・産地	総　数	1　月	2　月	3　月	4　月	5　月	6　月	7　月	8　月	9　月	10　月	11　月	12　月
山梨県	2,440	0	0	1,520	920	0	0	0	0	0	0	0	0
	742,350	0	0	446,250	296,100	0	0	0	0	0	0	0	0
長野県	1,451,585	4,530	810	6,082	10,645	120,032	239,230	325,273	331,646	295,358	117,259	720	0
	218,426,943	1,046,162	145,110	1,345,565	2,374,827	15,076,985	23,609,556	33,441,358	65,171,917	49,553,538	26,600,920	61,005	0
静岡県	187,256	53,580	44,980	24,796	460	0	0	0	100	0	2,680	13,730	46,930
	44,399,439	16,168,438	12,415,880	5,026,254	100,170	0	0	0	29,400	0	520,485	3,200,069	6,938,743
愛知県	600	340	260	0	0	0	0	0	0	0	0	0	0
	144,375	88,095	56,280	0	0	0	0	0	0	0	0	0	0
三重県	63	0	0	0	0	0	0	0	0	0	0	0	63
	28,350	0	0	0	0	0	0	0	0	0	0	0	28,350
兵庫県	36,265	6,265	2,100	3,650	18,300	3,300	0	0	0	0	0	1,800	850
	9,742,237	1,801,485	496,650	816,165	5,327,364	712,110	0	0	0	0	0	449,863	138,600
徳島県	470	270	0	0	0	100	100	0	0	0	0	0	0
	120,645	90,720	0	0	0	11,550	18,375	0	0	0	0	0	0
香川県	52,490	13,100	6,850	12,410	10,110	950	0	0	0	0	0	4,830	4,240
	11,573,690	3,296,964	1,287,300	2,414,418	2,958,934	266,217	0	0	0	0	0	885,984	463,873
愛媛県	1,190	0	1,190	0	0	0	0	0	0	0	0	0	0
	233,562	0	233,562	0	0	0	0	0	0	0	0	0	0
高知県	43	0	0	0	0	43	0	0	0	0	0	0	0
	32,445	0	0	0	0	32,445	0	0	0	0	0	0	0
福岡県	54,301	16,090	13,809	14,941	323	0	1,555	0	0	2	20	31	7,530
	11,181,479	4,673,771	3,094,651	2,326,149	93,660	0	77,175	0	0	1,575	14,070	22,050	878,378
長崎県	502	0	0	0	0	0	2	0	0	0	0	500	0
	27,825	0	0	0	0	0	1,575	0	0	0	0	26,250	0
熊本県	16,740	5,480	6,490	1,750	0	1,200	400	0	0	0	0	0	1,420
	3,818,168	1,492,785	1,627,290	324,660	0	135,083	59,955	0	0	0	0	0	178,395
サニーレタス													
総　数	336,361	23,449	26,890	31,824	25,479	29,126	22,011	29,036	30,386	28,350	27,710	30,025	32,075
	108,118,813	8,838,502	8,801,413	9,478,170	11,698,366	8,200,325	4,348,638	10,252,534	12,192,396	9,641,455	12,044,198	7,811,162	4,811,654
平均単価	321	377	327	298	459	282	198	353	401	340	435	260	150
栃木県	35,491	3,815	5,375	7,687	2,945	2,705	1,346	185	171	0	1,563	4,288	5,411
	9,194,990	1,224,314	1,409,878	2,152,710	1,438,605	463,525	92,563	96,285	65,594	0	712,740	859,531	679,245
北海道	196	0	0	0	0	0	0	60	46	60	30	0	0
	93,660	0	0	0	0	0	0	29,925	17,220	38,115	8,400	0	0
岩手県	385	0	0	0	0	0	0	40	0	0	345	0	0
	210,063	0	0	0	0	0	0	4,200	0	0	205,863	0	0

品　目　別　産　地　別　月　別　取　扱　高　表　　平成 22 年

野菜

上段数量、下段金額　単位：kg, 円

上段数量、下段金額　単位：kg, 円

品目・産地	総　数	1　月	2　月	3　月	4　月	5　月	6　月	7　月	8　月	9　月	10　月	11　月	12　月
宮城県	33	0	0	0	0	0	0	0	0	0	33	0	0
	11, 550	0	0	0	0	0	0	0	0	0	11, 550	0	0
山形県	99	0	0	0	99	0	0	0	0	0	0	0	0
	42, 525	0	0	0	42, 525	0	0	0	0	0	0	0	0
茨城県	94, 845	2, 498	3, 733	12, 128	12, 769	12, 293	0	150	0	0	13, 677	22, 252	15, 345
	27, 853, 743	882, 005	1, 291, 290	3, 770, 783	5, 483, 846	3, 526, 772	0	51, 030	0	0	4, 287, 250	6, 228, 181	2, 332, 586
群馬県	576	0	0	0	0	516	0	0	0	0	60	0	0
	140, 280	0	0	0	0	103, 530	0	0	0	0	36, 750	0	0
埼玉県	4, 400	2, 255	1, 790	250	105	0	0	0	0	0	0	0	0
	1, 637, 835	891, 326	608, 749	76, 965	60, 795	0	0	0	0	0	0	0	0
千葉県	8, 610	3, 220	865	837	1, 049	0	0	0	0	0	0	0	2, 639
	2, 599, 212	1, 122, 896	323, 400	287, 243	575, 190	0	0	0	0	0	0	0	290, 483
東京都	152	0	0	0	0	0	152	0	0	0	0	0	0
	8, 888	0	0	0	0	0	8, 888	0	0	0	0	0	0
長野県	135, 752	128	240	2, 006	3, 822	10, 061	20, 433	28, 601	30, 169	28, 290	12, 002	0	0
	48, 939, 205	40, 530	108, 465	781, 520	2, 017, 208	3, 216, 434	4, 209, 387	10, 071, 094	12, 109, 582	9, 603, 340	6, 781, 645	0	0
静岡県	8, 135	2, 869	3, 797	1, 259	0	0	0	0	0	0	0	0	210
	3, 564, 971	1, 394, 400	1, 705, 788	411, 758	0	0	0	0	0	0	0	0	53, 025
愛知県	11, 180	3, 880	2, 555	1, 155	35	0	0	0	0	0	0	0	3, 555
	3, 964, 290	1, 757, 276	1, 085, 779	432, 218	11, 760	0	0	0	0	0	0	0	677, 257
三重県	110	110	0	0	0	0	0	0	0	0	0	0	0
	35, 175	35, 175	0	0	0	0	0	0	0	0	0	0	0
兵庫県	310	0	0	0	235	25	0	0	0	0	0	50	0
	122, 325	0	0	0	103, 635	6, 090	0	0	0	0	0	12, 600	0
香川県	460	0	0	0	0	0	0	0	0	0	0	460	0
	104, 790	0	0	0	0	0	0	0	0	0	0	104, 790	0
福岡県	35, 547	4, 674	8, 535	6, 502	4, 420	3, 526	0	0	0	0	0	2, 975	4, 915
	9, 557, 511	1, 490, 580	2, 268, 064	1, 564, 973	1, 964, 802	883, 974	0	0	0	0	0	606, 060	779, 058
長崎県	80	0	0	0	0	0	80	0	0	0	0	0	0
	37, 800	0	0	0	0	0	37, 800	0	0	0	0	0	0
その他レタス													
総　数	245, 934	17, 190	14, 249	20, 195	16, 723	19, 080	23, 077	29, 125	24, 581	25, 157	17, 863	17, 491	21, 203
	78, 684, 936	6, 575, 143	5, 641, 563	5, 981, 423	8, 977, 601	6, 465, 653	3, 747, 712	7, 732, 121	9, 784, 357	7, 485, 948	8, 167, 258	4, 707, 807	3, 418, 350
平均単価	320	382	396	296	537	339	162	265	398	298	457	269	161
栃木県	3, 165	380	125	816	105	503	318	8	200	0	0	35	675
	976, 072	147, 556	46, 736	268, 800	29, 400	136, 605	184, 329	14, 175	65, 100	0	0	11, 340	72, 031

品 目 別 産 地 別 月 別 取 扱 高 表　平成 22 年

野菜

上段数量、下段金額　単位：kg, 円

品目・産地	総　数	1　月	2　月	3　月	4　月	5　月	6　月	7　月	8　月	9　月	10　月	11　月	12　月
北海道	281	0	0	0	0	0	0	80	16	5	180	0	0
	157, 290	0	0	0	0	0	0	36, 540	4, 515	2, 310	113, 925	0	0
岩手県	2, 687	0	0	0	0	0	665	192	820	870	140	0	0
	773, 314	0	0	0	0	0	100, 205	71, 418	230, 900	234, 921	135, 870	0	0
福島県	15	0	0	0	0	0	0	0	0	0	0	0	15
	5, 670	0	0	0	0	0	0	0	0	0	0	0	5, 670
茨城県	72, 135	4, 939	2, 619	6, 651	9, 384	9, 435	1, 960	450	0	51	11, 337	14, 294	11, 015
	22, 502, 358	1, 680, 815	999, 653	2, 139, 897	4, 784, 572	3, 162, 225	74, 708	7, 088	0	33, 233	4, 133, 144	4, 003, 045	1, 483, 978
群馬県	1, 022	0	0	0	0	228	512	217	5	0	60	0	0
	237, 479	0	0	0	0	50, 925	99, 561	47, 933	2, 310	0	36, 750	0	0
埼玉県	2, 119	1, 194	596	63	69	81	0	0	0	0	0	50	66
	1, 114, 574	544, 371	250, 771	69, 437	102, 152	96, 112	0	0	0	0	0	21, 105	30, 626
千葉県	6, 020	1, 135	984	1, 518	1, 147	29	116	0	0	0	102	179	810
	2, 415, 854	467, 143	425, 119	492, 325	622, 055	13, 704	42, 421	0	0	0	18, 375	70, 248	264, 464
東京都	108	0	1	6	5	14	0	40	0	0	0	24	18
	60, 901	0	2, 363	5, 460	3, 255	9, 135	0	14, 700	0	0	0	15, 833	10, 155
神奈川県	3	0	0	0	0	0	0	0	0	0	3	0	0
	1, 050	0	0	0	0	0	0	0	0	0	1, 050	0	0
長野県	111, 228	422	45	708	2, 029	6, 442	19, 478	28, 133	23, 540	24, 226	5, 859	346	0
	35, 408, 288	151, 463	19, 950	323, 610	1, 399, 650	2, 286, 580	3, 223, 808	7, 536, 067	9, 481, 532	7, 212, 859	3, 692, 864	79, 905	0
静岡県	2, 881	705	1, 105	1, 049	7	0	0	0	0	0	0	5	10
	1, 256, 976	304, 080	532, 035	408, 471	6, 615	0	0	0	0	0	0	2, 625	3, 150
愛知県	11, 858	4, 290	3, 590	1, 558	25	0	0	0	0	0	5	30	2, 360
	4, 663, 875	1, 914, 158	1, 586, 824	575, 856	10, 500	420	0	0	0	0	1, 050	5, 985	569, 082
三重県	66	0	0	0	3	0	0	0	0	0	0	18	45
	33, 075	0	0	0	1, 890	0	0	0	0	0	0	9, 240	21, 945
兵庫県	108	55	15	0	3	0	0	0	0	0	0	10	25
	36, 855	17, 640	6, 300	0	4, 725	0	0	0	0	0	0	3, 780	4, 410
和歌山県	5	0	0	0	0	0	0	0	0	5	0	0	0
	2, 625	0	0	0	0	0	0	0	0	2, 625	0	0	0
徳島県	107	40	25	22	15	5	0	0	0	0	0	0	0
	62, 139	23, 940	14, 910	11, 319	9, 870	2, 100	0	0	0	0	0	0	0
福岡県	30, 894	4, 020	5, 123	6, 657	3, 931	2, 289	28	5	0	0	177	2, 500	6, 164
	8, 828, 491	1, 318, 412	1, 744, 197	1, 570, 643	2, 002, 917	693, 672	22, 680	4, 200	0	0	34, 230	484, 701	952, 839
長崎県	1, 173	5	21	1, 147	0	0	0	0	0	0	0	0	0
	131, 250	2, 940	12, 705	115, 605	0	0	0	0	0	0	0	0	0
熊本県	5	5	0	0	0	0	0	0	0	0	0	0	0
	2, 625	2, 625	0	0	0	0	0	0	0	0	0	0	0

品　目　別　産　地　別　月　別　取　扱　高　表　　平成 22 年

野菜

上段数量、下段金額　単位：kg, 円

上段数量、下段金額　単位：kg, 円

品目・産地	総　数	1　月	2　月	3　月	4　月	5　月	6　月	7　月	8　月	9　月	10　月	11　月	12　月
宮崎県	54	0	0	0	0	54	0	0	0	0	0	0	0
	14,175	0	0	0	0	14,175	0	0	0	0	0	0	0
サラダ菜													
総　数	28,407	2,193	2,065	2,585	2,483	3,173	2,838	2,339	2,225	2,175	2,036	2,059	2,236
	15,665,199	1,158,626	1,419,860	1,237,303	1,959,628	1,496,512	872,972	1,005,236	1,521,455	1,522,970	1,328,577	1,069,582	1,072,478
平均単価	551	528	688	479	789	472	308	430	684	700	653	519	480
栃木県	84	55	10	0	4	0	0	0	0	0	0	0	15
	12,810	4,725	4,200	0	2,520	0	0	0	0	0	0	0	1,365
福島県	184	2	0	0	24	100	15	17	26	0	0	0	0
	97,046	840	0	0	16,590	40,845	9,450	10,500	18,821	0	0	0	0
茨城県	39	0	0	0	0	0	0	0	30	0	0	0	9
	25,620	0	0	0	0	0	0	0	21,420	0	0	0	4,200
埼玉県	24	0	0	0	0	0	0	24	0	0	0	0	0
	1,470	0	0	0	0	0	0	1,470	0	0	0	0	0
千葉県	10,443	807	890	756	955	1,074	631	1,401	1,177	908	846	592	406
	5,922,059	442,451	542,689	441,549	707,975	430,159	226,903	557,725	761,972	639,767	557,289	323,948	289,632
新潟県	4	0	0	0	0	0	0	0	0	4	0	0	0
	2,520	0	0	0	0	0	0	0	0	2,520	0	0	0
長野県	7	0	0	0	0	0	0	0	7	0	0	0	0
	5,651	0	0	0	0	0	0	0	5,651	0	0	0	0
静岡県	6,326	548	238	830	462	858	898	438	382	388	462	406	416
	3,000,318	194,565	161,805	324,555	316,680	375,953	242,214	193,463	231,168	297,890	288,960	221,130	151,935
岡山県	2	1	0	0	0	0	1	0	0	0	0	0	0
	4,696	2,457	0	0	0	0	2,239	0	0	0	0	0	0
広島県	1,486	0	0	0	0	132	587	64	97	259	84	70	193
	462,600	0	0	0	0	30,293	92,275	19,635	59,010	135,282	43,785	30,975	51,345
香川県	16	0	0	0	0	0	0	0	0	16	0	0	0
	8,295	0	0	0	0	0	0	0	0	8,295	0	0	0
福岡県	9,786	780	921	999	1,038	1,009	706	395	506	600	644	991	1,197
	6,118,754	513,588	707,806	471,199	915,863	619,262	299,891	222,443	423,413	439,216	438,543	493,529	574,001
その他外国	6	0	6	0	0	0	0	0	0	0	0	0	0
	3,360	0	3,360	0	0	0	0	0	0	0	0	0	0
パセリ													
総　数	45,528	2,947	2,875	4,059	4,149	3,657	3,441	3,950	4,202	2,359	3,311	4,000	6,578
	57,227,698	2,441,013	2,509,004	2,713,352	2,403,221	3,563,988	3,891,826	4,379,962	8,654,743	9,968,566	5,029,265	3,769,115	7,903,643
平均単価	1,257	828	873	668	579	975	1,131	1,109	2,060	4,226	1,519	942	1,202

品 目 別 産 地 別 月 別 取 扱 高 表　平成 22 年

野菜

上段数量、下段金額　単位：kg, 円

品目・産地	総　数	1　月	2　月	3　月	4　月	5　月	6　月	7　月	8　月	9　月	10　月	11　月	12　月
栃木県	2, 408	155	137	229	385	347	25	122	183	167	109	141	408
	2, 947, 312	191, 310	171, 360	342, 848	415, 717	355, 499	33, 663	152, 880	356, 370	206, 955	128, 678	176, 610	415, 422
北海道	596	0	0	0	0	0	26	73	197	181	119	0	0
	1, 020, 352	0	0	0	0	0	33, 075	97, 335	294, 791	488, 359	106, 792	0	0
青森県	8	0	0	0	0	0	0	0	8	0	0	0	0
	29, 400	0	0	0	0	0	0	0	29, 400	0	0	0	0
岩手県	52	0	0	0	0	0	0	22	24	0	4	0	2
	75, 075	0	0	0	0	0	0	29, 715	35, 280	0	7, 350	0	2, 730
福島県	1, 507	79	97	120	126	123	116	136	150	126	160	135	139
	2, 033, 538	84, 506	106, 859	138, 999	140, 029	137, 456	122, 535	159, 837	186, 502	241, 672	382, 408	166, 940	165, 795
茨城県	6, 420	629	543	654	989	1, 031	274	754	252	212	157	272	653
	5, 265, 184	375, 274	388, 318	411, 077	470, 982	517, 183	291, 691	508, 047	351, 122	475, 371	217, 403	323, 795	934, 921
群馬県	4	0	0	0	0	0	0	0	4	0	0	0	0
	21, 263	0	0	0	0	0	0	0	21, 263	0	0	0	0
千葉県	19, 866	1, 251	906	1, 625	1, 178	1, 518	2, 610	1, 822	725	413	1, 640	2, 799	3, 379
	22, 026, 555	1, 037, 981	799, 264	971, 861	665, 171	1, 919, 463	2, 834, 026	1, 894, 370	1, 618, 090	2, 304, 883	2, 106, 037	2, 406, 250	3, 469, 159
神奈川県	25	0	0	0	0	0	0	0	0	25	0	0	0
	133, 350	0	0	0	0	0	0	0	0	133, 350	0	0	0
新潟県	4	0	0	0	0	0	0	0	0	4	0	0	0
	41, 685	0	0	0	0	0	0	0	0	41, 685	0	0	0
長野県	5, 900	0	0	0	0	5	208	928	2, 564	1, 129	981	85	0
	14, 992, 838	0	0	0	0	12, 600	274, 155	1, 367, 389	5, 587, 334	5, 786, 191	1, 882, 794	82, 375	0
静岡県	3, 474	420	570	665	515	336	65	0	0	0	33	386	484
	2, 860, 929	359, 835	495, 390	413, 595	309, 939	344, 359	94, 185	0	0	0	39, 375	333, 849	470, 402
三重県	50	3	0	0	0	0	0	0	0	0	0	0	47
	42, 159	2, 679	0	0	0	0	0	0	0	0	0	0	39, 480
香川県	82	0	5	0	50	27	0	0	0	0	0	0	0
	40, 478	0	3, 150	0	22, 995	14, 333	0	0	0	0	0	0	0
福岡県	5, 108	410	617	766	906	270	117	93	95	102	88	182	1, 462
	5, 687, 500	389, 428	544, 663	434, 972	378, 388	263, 095	208, 496	170, 389	174, 591	290, 100	154, 228	279, 296	2, 399, 854
大分県	4	0	0	0	0	0	0	0	0	0	0	0	4
	5, 880	0	0	0	0	0	0	0	0	0	0	0	5, 880
ニュージーランド	20	0	0	0	0	0	0	0	0	0	20	0	0
	4, 200	0	0	0	0	0	0	0	0	0	4, 200	0	0

品 目 別 産 地 別 月 別 取 扱 高 表　平成 22 年

野菜

上段数量、下段金額　単位：kg, 円

上段数量、下段金額　単位：kg, 円

品目・産地	総　数	1　月	2　月	3　月	4　月	5　月	6　月	7　月	8　月	9　月	10　月	11　月	12　月
チンゲンサイ													
総　数	308, 877	23, 942	28, 796	32, 410	33, 192	32, 696	27, 775	21, 743	15, 339	20, 179	24, 147	23, 996	24, 662
	104, 606, 318	8, 663, 772	11, 135, 387	9, 829, 005	11, 922, 248	8, 623, 736	7, 038, 639	7, 545, 897	6, 424, 441	9, 221, 598	9, 678, 971	8, 366, 310	6, 156, 314
平均単価	339	362	387	303	359	264	253	347	419	457	401	349	250
栃木県	102, 630	8, 093	9, 419	11, 995	10, 598	11, 133	9, 322	6, 440	4, 616	5, 092	9, 486	8, 865	7, 571
	30, 714, 153	2, 442, 730	3, 066, 132	3, 420, 421	3, 048, 567	3, 231, 181	2, 580, 014	1, 814, 466	1, 431, 846	1, 619, 007	3, 136, 387	2, 886, 740	2, 036, 662
茨城県	192, 667	15, 646	19, 220	19, 770	22, 172	21, 450	18, 213	14, 764	8, 978	13, 168	12, 425	12, 644	14, 217
	68, 217, 115	6, 112, 682	7, 978, 430	6, 192, 419	8, 751, 146	5, 359, 900	4, 414, 945	5, 492, 020	4, 269, 197	6, 750, 304	5, 518, 242	4, 399, 239	2, 978, 591
群馬県	902	10	0	200	362	0	0	10	0	130	148	42	0
	319, 515	5, 250	0	52, 500	92, 085	0	0	4, 200	0	66, 990	67, 200	31, 290	0
埼玉県	76	20	0	0	0	0	0	0	0	10	42	2	2
	37, 839	13, 650	0	0	0	0	0	0	0	6, 090	16, 680	764	655
千葉県	62	24	0	0	0	0	0	0	0	0	6	22	10
	27, 557	12, 600	0	0	0	0	0	0	0	0	2, 730	8, 407	3, 820
長野県	303	0	0	0	0	73	144	0	56	20	0	10	0
	77, 963	0	0	0	0	17, 430	10, 080	0	34, 965	12, 600	0	2, 888	0
静岡県	11, 875	148	142	289	60	40	96	529	1, 689	1, 759	2, 020	2, 395	2, 708
	5, 119, 087	76, 020	81, 375	122, 662	30, 450	15, 225	33, 600	235, 211	688, 433	766, 607	924, 502	1, 030, 944	1, 114, 058
愛知県	362	1	15	156	0	0	0	0	0	0	20	16	154
	93, 089	840	9, 450	41, 003	0	0	0	0	0	0	13, 230	6, 038	22, 528
タアサイ													
総　数	6, 207	602	544	604	526	813	554	264	186	145	436	606	927
	2, 009, 111	194, 690	197, 323	209, 500	210, 530	245, 792	142, 810	106, 252	85, 307	92, 686	141, 933	171, 658	210, 630
平均単価	324	323	363	347	400	302	258	402	459	639	326	283	227
栃木県	80	0	0	0	0	80	0	0	0	0	0	0	0
	3, 508	0	0	0	0	3, 508	0	0	0	0	0	0	0
茨城県	150	130	0	0	0	20	0	0	0	0	0	0	0
	42, 000	27, 300	0	0	0	14, 700	0	0	0	0	0	0	0
千葉県	137	68	18	0	2	0	0	0	0	0	6	20	23
	58, 325	27, 930	9, 450	0	1, 310	0	0	0	0	0	2, 940	9, 450	7, 245
長野県	165	0	0	0	0	0	0	6	76	23	60	0	0
	46, 914	0	0	0	0	0	0	4, 087	20, 945	15, 582	6, 300	0	0
静岡県	5, 675	404	526	604	524	713	554	258	110	122	370	586	904
	1, 858, 364	139, 460	187, 873	209, 500	209, 220	227, 584	142, 810	102, 165	64, 362	77, 104	132, 693	162, 208	203, 385

品　目　別　産　地　別　月　別　取　扱　高　表　　平成 22 年

野菜

上段数量、下段金額　単位：kg, 円

上段数量、下段金額　単位：kg, 円

品目・産地	総　数	1　月	2　月	3　月	4　月	5　月	6　月	7　月	8　月	9　月	10　月	11　月	12　月
その他葉茎菜類													
総　数	241, 437	24, 208	32, 497	38, 648	30, 887	9, 879	15, 165	22, 294	17, 399	12, 303	10, 093	9, 428	18, 636
	123, 770, 964	13, 989, 747	18, 712, 997	20, 793, 804	12, 399, 659	7, 762, 952	6, 405, 006	8, 843, 575	8, 631, 070	7, 089, 022	5, 400, 787	5, 003, 717	8, 738, 628
平均単価	513	578	576	538	401	786	422	397	496	576	535	531	469
栃木県	57, 665	4, 835	3, 699	11, 603	14, 555	1, 365	6, 816	4, 533	4, 211	1, 629	1, 258	1, 322	1, 839
	27, 635, 534	2, 110, 353	1, 924, 458	3, 486, 936	4, 028, 305	1, 538, 884	2, 600, 755	3, 218, 924	2, 917, 143	1, 471, 246	1, 418, 950	1, 377, 265	1, 542, 315
北海道	3, 030	0	0	0	0	0	0	1, 149	457	680	678	66	0
	764, 558	0	0	0	0	0	0	153, 930	137, 288	267, 225	192, 150	13, 965	0
岩手県	55	0	0	6	2	0	0	14	0	0	0	32	1
	84, 876	0	0	14, 176	3, 780	0	0	2, 888	328	0	0	61, 344	2, 360
宮城県	1, 178	0	0	0	0	74	188	244	272	236	136	28	0
	509, 240	0	0	0	0	39, 533	71, 064	96, 033	104, 790	119, 280	66, 780	11, 760	0
秋田県	3	0	0	3	0	0	0	0	0	0	0	0	0
	4, 465	0	788	3, 677	0	0	0	0	0	0	0	0	0
山形県	140	0	0	2	0	10	125	3	0	0	0	0	0
	123, 492	0	0	2, 626	0	10, 238	106, 260	4, 368	0	0	0	0	0
福島県	11, 759	1	0	0	15	0	156	3, 832	4, 165	2, 559	984	44	3
	3, 616, 728	525	0	0	4, 725	0	58, 590	1, 176, 000	1, 177, 155	904, 682	274, 030	20, 181	840
茨城県	17, 969	757	1, 322	2, 156	236	666	2, 997	8	7	31	970	2, 325	6, 494
	6, 616, 887	574, 761	1, 128, 279	1, 213, 703	235, 641	520, 129	622, 928	23, 601	9, 398	40, 279	317, 629	517, 883	1, 412, 656
群馬県	1, 143	0	0	2	151	90	78	0	460	354	0	0	8
	682, 678	0	0	4, 326	196, 033	109, 674	101, 010	0	123, 375	137, 340	0	0	10, 920
埼玉県	340	6	126	20	4	20	116	32	10	0	0	6	0
	160, 671	2, 205	45, 990	36, 750	5, 880	11, 676	44, 310	7, 980	3, 360	0	0	2, 520	0
千葉県	54, 941	11, 013	16, 505	12, 872	3, 857	1, 554	919	825	998	748	590	819	4, 241
	38, 539, 973	7, 853, 201	10, 692, 304	9, 045, 963	3, 001, 806	1, 066, 014	501, 921	684, 066	1, 054, 273	878, 506	444, 192	499, 093	2, 818, 634
東京都	1	0	1	0	0	0	0	0	0	0	0	0	0
	420	0	420	0	0	0	0	0	0	0	0	0	0
神奈川県	162	16	28	45	28	0	0	0	0	0	0	22	23
	86, 206	8, 400	15, 435	21, 841	15, 750	0	0	0	0	0	0	12, 390	12, 390
新潟県	0	0	0	0	0	0	0	0	0	0	0	0	0
	525	0	525	0	0	0	0	0	0	0	0	0	0
山梨県	200	0	0	0	0	0	0	0	200	0	0	0	0
	47, 250	0	0	0	0	0	0	0	47, 250	0	0	0	0
長野県	17, 056	0	0	0	1	14	438	7, 661	3, 114	2, 977	2, 235	616	0
	3, 682, 347	0	0	0	1, 471	9, 612	110, 401	979, 736	784, 332	1, 138, 710	560, 309	97, 230	546

品 目 別 産 地 別 月 別 取 扱 高 表　平成 22 年

野菜

上段数量、下段金額　単位：kg, 円

品目・産地	総　数	1　月	2　月	3　月	4　月	5　月	6　月	7　月	8　月	9　月	10　月	11　月	12　月
岐阜県	26	0	0	5	14	1	0	0	1	1	0	4	0
	38, 911	0	0	11, 096	18, 648	1, 838	0	0	2, 184	3, 675	0	1, 470	0
静岡県	12, 418	1, 232	1, 593	1, 928	971	2, 083	482	441	387	544	538	656	1, 563
	7, 421, 481	762, 639	795, 264	841, 327	563, 330	1, 781, 652	395, 878	338, 428	253, 105	310, 522	311, 447	419, 378	648, 511
愛知県	11, 521	2, 454	1, 811	1, 507	3, 424	297	59	61	75	71	59	971	732
	2, 506, 360	360, 213	329, 548	242, 445	992, 073	147, 982	14, 438	13, 294	16, 590	20, 580	13, 293	255, 465	100, 439
兵庫県	6, 270	550	1, 890	530	3, 300	0	0	0	0	0	0	0	0
	1, 293, 986	89, 460	368, 865	99, 296	736, 365	0	0	0	0	0	0	0	0
和歌山県	9	0	0	0	0	9	0	0	0	0	0	0	0
	8, 505	0	0	0	0	8, 505	0	0	0	0	0	0	0
岡山県	3, 265	195	205	332	284	208	274	573	244	239	201	241	269
	2, 641, 863	139, 635	184, 402	304, 426	256, 106	182, 542	192, 144	211, 314	209, 897	267, 475	211, 114	215, 989	266, 819
広島県	183	10	7	1	9	16	11	17	27	23	24	19	19
	377, 738	34, 125	9, 345	1, 365	16, 380	31, 920	20, 475	36, 855	61, 688	50, 505	44, 100	36, 855	34, 125
徳島県	3, 669	388	1, 056	2, 025	194	4	0	0	0	0	0	2	0
	4, 742, 807	445, 746	1, 172, 010	2, 757, 879	359, 061	5, 460	131	0	0	0	0	2, 520	0
香川県	1, 810	318	360	458	60	578	30	0	0	0	0	6	0
	1, 349, 429	322, 350	228, 848	328, 776	36, 750	416, 955	7, 875	0	0	0	0	7, 875	0
高知県	262	0	96	166	0	0	0	0	0	0	0	0	0
	309, 750	0	102, 480	207, 270	0	0	0	0	0	0	0	0	0
福岡県	1, 368	163	360	285	108	116	130	140	60	6	0	0	0
	547, 239	52, 343	192, 001	121, 412	34, 167	36, 540	40, 950	45, 991	18, 900	4, 935	0	0	0
佐賀県	13	1	0	0	0	0	0	2	2	0	0	0	8
	31, 653	3, 555	0	0	0	3, 679	0	5, 622	7, 588	0	0	0	11, 209
熊本県	600	0	0	0	300	300	0	0	0	0	0	0	0
	283, 500	0	0	0	49, 875	233, 625	0	0	0	0	0	0	0
大分県	65	0	16	0	1	0	0	0	0	0	0	4	44
	86, 028	0	15, 960	210	3, 602	473	0	0	0	0	0	6, 300	59, 483
宮崎県	30	0	0	0	10	0	0	0	0	0	12	8	0
	12, 180	0	0	0	4, 200	0	0	0	0	0	4, 620	3, 360	0
鹿児島県	4, 800	200	1, 090	1, 650	458	50	0	0	0	0	0	97	1, 255
	972, 405	30, 030	180, 495	305, 025	127, 365	36, 750	0	0	0	0	0	34, 650	258, 090
沖縄県	28	0	0	0	0	10	0	0	0	0	0	4	14
	24, 990	0	0	0	0	8, 925	0	0	0	0	0	3, 570	12, 495
台湾	834	56	69	35	73	71	134	156	59	45	9	48	79
	1, 573, 222	109, 436	127, 630	73, 869	160, 339	125, 350	184, 668	319, 715	108, 762	77, 398	25, 725	101, 437	158, 893
アメリカ	19, 601	1, 175	1, 915	2, 335	1, 905	1, 342	1, 465	1, 740	1, 848	1, 385	1, 450	1, 361	1, 680
	10, 528, 187	529, 698	890, 204	1, 124, 949	961, 590	754, 047	813, 513	971, 720	1, 056, 278	790, 945	839, 206	780, 086	1, 015, 951

品　目　別　産　地　別　月　別　取　扱　高　表　　平成 22 年

野菜

上段数量、下段金額　単位：kg, 円

上段数量、下段金額　単位：kg, 円

品目・産地	総　数	1　月	2　月	3　月	4　月	5　月	6　月	7　月	8　月	9　月	10　月	11　月	12　月
オーストラリア	389	0	1	6	10	72	80	115	30	47	28	0	0
	456, 265	0	2, 573	10, 483	17, 273	94, 136	92, 400	124, 950	34, 650	45, 675	34, 125	0	0
中国	886	59	25	110	70	86	70	16	114	123	75	96	42
	837, 289	56, 419	23, 276	96, 095	61, 087	77, 858	64, 691	28, 821	103, 961	132, 708	71, 813	83, 868	36, 692
ニュージーランド	842	85	125	160	166	20	15	26	85	105	55	0	0
	825, 511	91, 508	136, 185	170, 310	135, 870	23, 100	12, 285	23, 678	72, 765	110, 775	49, 035	0	0
マレーシア	187	18	11	23	19	14	16	19	17	17	15	10	8
	191, 669	17, 415	10, 208	22, 274	19, 491	13, 921	14, 848	19, 488	17, 633	18, 560	16, 486	11, 136	10, 209
オランダ	325	5	71	23	10	35	51	20	30	5	15	40	20
	197, 321	5, 040	39, 741	12, 197	8, 190	22, 575	33, 684	12, 600	18, 900	3, 675	11, 445	20, 874	8, 400
メキシコ	240	0	0	20	0	220	0	0	0	0	0	0	0
	131, 985	0	0	12, 600	0	119, 385	0	0	0	0	0	0	0
その他外国	6, 154	671	115	340	652	554	515	667	526	478	761	581	294
	3, 824, 840	390, 690	95, 763	220, 502	344, 506	329, 974	299, 787	343, 573	289, 477	294, 326	494, 338	405, 253	316, 651
きゅうり													
総　数	5, 040, 464	267, 338	268, 381	419, 667	486, 261	685, 978	664, 165	380, 438	386, 149	477, 691	403, 517	304, 923	295, 956
	1, 353, 527, 972	90, 682, 881	104, 054, 128	155, 841, 146	153, 078, 820	122, 647, 599	119, 916, 061	66, 429, 720	94, 548, 600	122, 136, 594	114, 636, 776	108, 876, 054	100, 679, 593
平均単価	269	339	388	371	315	179	181	175	245	256	284	357	340
栃木県	2, 400, 692	152, 368	126, 362	202, 271	228, 681	315, 116	378, 109	176, 514	72, 300	249, 113	212, 917	148, 978	137, 963
	619, 545, 741	51, 279, 721	46, 948, 003	73, 257, 386	68, 753, 821	56, 311, 269	64, 037, 106	25, 125, 570	16, 590, 050	60, 074, 324	58, 664, 347	52, 385, 373	46, 118, 771
北海道	19, 435	0	0	0	0	0	0	7, 500	11, 935	0	0	0	0
	5, 500, 530	0	0	0	0	0	0	2, 127, 300	3, 373, 230	0	0	0	0
青森県	36, 920	0	0	0	405	500	55	2, 745	23, 910	9, 025	280	0	0
	10, 730, 891	0	0	0	146, 601	210, 000	31, 290	583, 590	7, 385, 490	2, 250, 440	123, 480	0	0
岩手県	160, 889	0	0	0	0	0	186	58, 414	80, 353	21, 406	530	0	0
	36, 237, 235	0	0	0	0	0	52, 290	10, 398, 971	19, 501, 514	6, 173, 475	110, 985	0	0
宮城県	197, 057	0	350	225	7, 835	22, 580	46, 930	25, 860	35, 805	42, 075	15, 397	0	0
	42, 609, 788	0	143, 850	83, 475	2, 745, 488	4, 432, 471	8, 404, 410	4, 687, 497	7, 808, 642	10, 182, 579	4, 121, 376	0	0
秋田県	31, 961	0	0	0	0	0	625	10, 875	15, 959	4, 502	0	0	0
	7, 580, 519	0	0	0	0	0	95, 235	2, 162, 583	4, 048, 241	1, 274, 460	0	0	0
山形県	4, 595	0	0	0	260	1, 035	355	250	1, 895	800	0	0	0
	1, 150, 109	0	0	0	99, 330	187, 584	89, 775	36, 750	487, 085	249, 585	0	0	0
福島県	302, 222	0	0	650	3, 825	17, 395	32, 650	78, 250	123, 537	37, 290	7, 765	860	0
	76, 855, 778	0	0	232, 050	1, 511, 466	4, 150, 135	8, 899, 759	17, 672, 304	30, 801, 409	11, 038, 415	2, 276, 400	273, 840	0
茨城県	213, 190	3, 265	13, 262	20, 005	18, 755	38, 619	27, 125	9, 605	11, 780	19, 385	26, 091	14, 160	11, 138
	51, 828, 933	907, 095	5, 007, 620	7, 582, 155	5, 380, 411	5, 552, 823	4, 604, 934	1, 755, 658	2, 167, 411	3, 822, 832	6, 520, 943	4, 827, 901	3, 699, 150

野菜

品 目 別 産 地 別 月 別 取 扱 高 表　平成 22 年

上段数量、下段金額　単位：kg, 円

上段数量、下段金額　単位：kg, 円

品目・産地	総　数	1　月	2　月	3　月	4　月	5　月	6　月	7　月	8　月	9　月	10　月	11　月	12　月
群馬県	865, 451	21, 440	73, 825	104, 896	127, 525	191, 110	112, 400	1, 815	530	67, 045	83, 395	65, 370	16, 100
	245, 953, 781	8, 227, 422	31, 446, 228	39, 985, 600	41, 416, 808	32, 907, 547	19, 732, 625	349, 230	171, 465	19, 137, 953	24, 457, 491	23, 858, 167	4, 263, 245
埼玉県	413, 885	1, 655	12, 755	53, 720	77, 535	66, 980	42, 290	1, 765	275	21, 540	50, 085	50, 260	35, 025
	126, 678, 712	545, 685	5, 218, 430	20, 606, 087	26, 584, 972	13, 022, 294	9, 290, 321	325, 554	80, 850	6, 300, 515	15, 599, 013	18, 838, 693	10, 266, 298
千葉県	219, 087	25, 555	25, 375	33, 665	16, 935	29, 717	23, 395	5, 230	3, 410	5, 485	3, 185	5, 460	41, 675
	66, 244, 167	8, 555, 908	9, 615, 933	12, 347, 402	4, 818, 765	5, 357, 259	4, 655, 175	890, 400	554, 191	1, 623, 931	866, 460	1, 625, 085	15, 333, 658
東京都	5, 550	0	0	0	0	0	0	1, 400	3, 530	0	325	295	0
	1, 792, 865	0	0	0	0	0	0	238, 098	1, 357, 944	0	97, 440	99, 383	0
神奈川県	560	0	0	0	500	0	0	0	0	0	60	0	0
	235, 096	0	0	0	210, 000	0	0	0	0	0	25, 096	0	0
石川県	950	0	0	0	0	15	45	20	870	0	0	0	0
	254, 598	0	0	0	0	8, 505	23, 141	14, 474	208, 478	0	0	0	0
山梨県	420	0	0	0	420	0	0	0	0	0	0	0	0
	168, 273	0	0	0	168, 273	0	0	0	0	0	0	0	0
長野県	410	0	0	0	0	0	0	0	60	0	350	0	0
	171, 045	0	0	0	0	0	0	0	12, 600	0	158, 445	0	0
静岡県	75	0	0	50	0	0	0	0	0	25	0	0	0
	39, 585	0	0	31, 500	0	0	0	0	0	8, 085	0	0	0
愛知県	972	0	0	0	0	0	0	0	0	0	857	115	0
	455, 312	0	0	0	0	0	0	0	0	0	391, 682	63, 630	0
京都府	845	0	0	445	400	0	0	0	0	0	0	0	0
	401, 625	0	0	233, 625	168, 000	0	0	0	0	0	0	0	0
愛媛県	750	750	0	0	0	0	0	0	0	0	0	0	0
	197, 317	197, 317	0	0	0	0	0	0	0	0	0	0	0
高知県	46, 990	18, 660	1, 140	980	0	265	0	0	0	0	210	7, 770	17, 965
	17, 568, 347	6, 550, 710	418, 530	429, 765	0	16, 417	0	0	0	0	106, 995	2, 902, 463	7, 143, 467
福岡県	400	0	0	0	130	0	0	0	0	0	0	0	270
	132, 825	0	0	0	38, 010	0	0	0	0	0	0	0	94, 815
熊本県	1, 195	0	260	0	0	0	0	0	0	0	0	0	935
	416, 640	0	81, 900	0	0	0	0	0	0	0	0	0	334, 740
宮崎県	60, 673	12, 185	3, 617	2, 760	3, 055	2, 646	0	195	0	0	2, 070	8, 795	25, 350
	22, 643, 549	4, 088, 596	1, 390, 011	1, 052, 101	1, 036, 875	491, 295	0	61, 741	0	0	1, 116, 623	3, 105, 449	10, 300, 858
鹿児島県	54, 990	31, 160	11, 435	0	0	0	0	0	0	0	0	2, 860	9, 535
	18, 045, 041	10, 240, 757	3, 783, 623	0	0	0	0	0	0	0	0	896, 070	3, 124, 591
韓国	300	300	0	0	0	0	0	0	0	0	0	0	0
	89, 670	89, 670	0	0	0	0	0	0	0	0	0	0	0

品　目　別　産　地　別　月　別　取　扱　高　表　　平成 22 年

野菜

上段数量、下段金額　単位：kg, 円

上段数量、下段金額　単位：kg, 円

品目・産地	総　数	1　月	2　月	3　月	4　月	5　月	6　月	7　月	8　月	9　月	10　月	11　月	12　月
かぼちゃ													
総　数	2, 396, 231	105, 684	150, 761	236, 879	196, 003	203, 856	189, 525	245, 469	210, 622	227, 406	210, 419	206, 359	213, 248
	373, 080, 946	16, 652, 582	23, 431, 587	25, 228, 527	33, 516, 928	34, 263, 545	46, 133, 397	51, 900, 868	31, 805, 087	26, 493, 446	23, 623, 497	30, 910, 753	29, 120, 729
平均単価	156	158	155	107	171	168	243	211	151	117	112	150	137
栃木県	279, 300	0	0	4, 760	0	178	9, 233	144, 130	108, 544	2, 292	7, 179	2, 532	452
	48, 724, 327	0	0	528, 885	0	45, 150	2, 080, 911	28, 494, 638	16, 312, 263	195, 406	792, 699	225, 655	48, 720
北海道	675, 043	0	4, 680	100	200	0	0	750	72, 928	218, 588	197, 969	140, 438	39, 390
	82, 219, 807	0	663, 527	12, 128	39, 900	0	0	173, 250	9, 709, 298	24, 350, 752	21, 572, 643	19, 955, 017	5, 743, 292
青森県	130	0	0	0	0	0	0	0	130	0	0	0	0
	5, 460	0	0	0	0	0	0	0	5, 460	0	0	0	0
宮城県	122	0	0	0	24	8	0	84	0	0	4	2	0
	84, 945	0	0	0	22, 155	4, 200	0	52, 710	0	0	3, 780	2, 100	0
秋田県	3, 004	0	0	0	10	0	482	1, 229	159	878	95	151	0
	1, 628, 130	0	0	0	8, 400	0	242, 865	599, 970	92, 400	547, 995	72, 660	63, 840	0
山形県	510	0	0	0	0	0	0	228	129	153	0	0	0
	200, 655	0	0	0	0	0	0	69, 405	61, 635	69, 615	0	0	0
福島県	6, 569	0	0	0	0	0	0	211	307	3, 616	2, 435	0	0
	598, 397	0	0	0	0	0	0	66, 045	43, 575	266, 490	222, 287	0	0
茨城県	154, 914	680	4	0	35	181	58, 798	68, 876	24, 630	0	0	0	1, 710
	32, 944, 518	147, 840	2, 940	420	13, 440	109, 358	14, 930, 824	14, 343, 428	3, 132, 718	0	0	0	263, 550
群馬県	396	0	0	0	0	10	36	26	216	108	0	0	0
	247, 118	0	0	0	0	4, 725	29, 610	17, 640	172, 410	22, 733	0	0	0
埼玉県	530	0	0	0	246	266	18	0	0	0	0	0	0
	297, 360	0	0	0	173, 880	115, 920	7, 560	0	0	0	0	0	0
千葉県	9, 339	18	12	32	95	294	5, 625	2, 984	0	214	44	6	15
	2, 591, 977	16, 545	15, 419	31, 919	50, 344	91, 525	1, 443, 650	870, 034	0	38, 955	11, 067	5, 625	16, 894
東京都	40	0	0	0	0	0	0	0	0	0	40	0	0
	4, 200	0	0	0	0	0	0	0	0	0	4, 200	0	0
神奈川県	29, 335	0	0	0	0	0	8, 050	20, 485	0	0	0	0	800
	9, 144, 870	0	0	0	0	0	3, 274, 005	5, 658, 240	0	0	0	0	212, 625
石川県	40	0	0	0	0	0	0	25	15	0	0	0	0
	24, 268	0	0	0	0	0	0	14, 398	9, 870	0	0	0	0
長野県	7, 396	0	0	0	0	0	192	1, 095	2, 382	959	118	0	2, 650
	3, 484, 493	0	0	0	0	0	115, 290	506, 270	1, 688, 798	773, 177	92, 027	0	308, 931
岐阜県	70	0	0	0	0	0	0	0	70	0	0	0	0
	26, 775	0	0	0	0	0	0	0	26, 775	0	0	0	0

品　目　別　産　地　別　月　別　取　扱　高　表　　平成 22 年

野菜

上段数量、下段金額　単位：kg, 円

品目・産地	総　数	1　月	2　月	3　月	4　月	5　月	6　月	7　月	8　月	9　月	10　月	11　月	12　月
静岡県	26	0	0	0	0	4	20	2	0	0	0	0	0
	34, 125	0	0	0	0	5, 880	27, 195	1, 050	0	0	0	0	0
愛知県	2, 100	0	0	0	0	0	492	288	900	380	25	9	6
	796, 787	0	0	0	0	0	81, 165	104, 265	427, 875	146, 055	21, 896	10, 780	4, 751
京都府	159	0	0	0	0	0	0	150	0	9	0	0	0
	77, 236	0	0	0	0	0	0	73, 928	0	3, 308	0	0	0
岡山県	80	0	0	0	0	0	10	45	25	0	0	0	0
	52, 605	0	0	0	0	0	10, 500	30, 555	11, 550	0	0	0	0
長崎県	4	0	0	0	0	4	0	0	0	0	0	0	0
	798	0	0	0	0	798	0	0	0	0	0	0	0
熊本県	602	0	10	0	40	0	52	41	127	0	0	0	332
	233, 020	0	2, 520	0	8, 925	0	29, 946	21, 739	63, 630	0	0	0	106, 260
宮崎県	45, 827	516	535	787	568	5, 151	30, 922	3, 925	60	69	920	911	1, 463
	13, 396, 957	402, 203	472, 881	776, 370	495, 863	2, 030, 963	6, 920, 803	562, 433	46, 830	59, 640	578, 343	484, 785	565, 843
鹿児島県	48, 560	1, 400	860	0	110	7, 040	28, 375	895	0	0	0	0	9, 880
	11, 960, 970	255, 990	103, 950	0	68, 880	2, 436, 945	6, 995, 520	240, 870	0	0	0	0	1, 858, 815
沖縄県	8, 515	330	1, 500	1, 530	1, 675	3, 480	0	0	0	0	0	0	0
	3, 273, 480	162, 120	735, 315	745, 815	859, 635	770, 595	0	0	0	0	0	0	0
アメリカ	1, 900	0	0	0	0	0	0	0	0	140	1, 590	170	0
	333, 690	0	0	0	0	0	0	0	0	19, 320	251, 895	62, 475	0
ニュージーランド	589, 370	21, 350	131, 660	222, 460	169, 310	43, 260	1, 130	0	0	0	0	200	0
	79, 196, 978	3, 580, 815	19, 575, 631	22, 418, 937	26, 821, 375	6, 529, 215	229, 005	0	0	0	0	42, 000	0
メキシコ	495, 830	76, 250	10, 510	5, 020	20, 980	138, 450	45, 400	0	0	0	0	43, 870	155, 350
	75, 406, 359	11, 210, 004	1, 699, 951	490, 718	4, 080, 426	21, 216, 111	9, 576, 368	0	0	0	0	7, 323, 488	19, 809, 293
その他外国	36, 520	5, 140	990	2, 190	2, 710	5, 530	690	0	0	0	0	18, 070	1, 200
	6, 090, 641	877, 065	159, 453	223, 335	873, 705	902, 160	138, 180	0	0	0	0	2, 734, 988	181, 755
なす													
総　数	2, 193, 963	130, 882	121, 242	177, 143	174, 258	289, 489	237, 059	232, 003	237, 907	165, 058	164, 772	133, 255	130, 895
	690, 649, 455	45, 147, 545	51, 361, 366	66, 747, 079	78, 249, 671	86, 734, 358	82, 556, 532	55, 623, 245	41, 430, 890	41, 678, 252	40, 245, 745	48, 774, 870	52, 099, 902
平均単価	315	345	424	377	449	300	348	240	174	253	244	366	398
栃木県	774, 458	8, 991	6, 378	10, 029	12, 549	23, 344	55, 769	195, 322	213, 277	135, 973	95, 326	12, 503	4, 997
	181, 515, 508	3, 756, 275	3, 070, 253	4, 171, 851	5, 919, 976	8, 712, 985	19, 433, 784	43, 490, 564	36, 069, 383	32, 283, 197	18, 393, 139	3, 831, 021	2, 383, 080
岩手県	330	0	0	0	0	0	0	0	290	40	0	0	0
	102, 270	0	0	0	0	0	0	0	91, 350	10, 920	0	0	0
宮城県	535	0	0	0	0	0	0	355	180	0	0	0	0
	130, 200	0	0	0	0	0	0	67, 620	62, 580	0	0	0	0

野菜

品 目 別 産 地 別 月 別 取 扱 高 表　平成 22 年

上段数量、下段金額　単位：kg, 円

上段数量、下段金額　単位：kg, 円

品目・産地	総　数	1　月	2　月	3　月	4　月	5　月	6　月	7　月	8　月	9　月	10　月	11　月	12　月
秋田県	315	0	0	0	0	0	0	118	103	44	50	0	0
	81, 670	0	0	0	0	0	0	15, 593	24, 506	22, 739	18, 832	0	0
山形県	14, 707	0	0	0	0	0	0	0	39	9, 846	4, 822	0	0
	6, 491, 380	0	0	0	0	0	0	0	39, 010	3, 981, 951	2, 470, 419	0	0
福島県	4, 883	0	0	0	85	830	770	835	815	1, 268	280	0	0
	1, 191, 123	0	0	0	35, 700	203, 386	160, 020	269, 115	179, 498	301, 771	41, 633	0	0
茨城県	28, 117	0	0	0	44	0	1, 342	8, 668	9, 916	6, 357	1, 740	0	50
	5, 666, 676	0	0	0	19, 635	0	409, 607	1, 636, 984	1, 855, 427	1, 327, 664	395, 309	0	22, 050
群馬県	39, 948	0	0	134	1, 158	7, 246	9, 418	8, 330	4, 064	5, 324	3, 087	1, 187	0
	12, 748, 806	0	0	48, 930	477, 015	2, 164, 929	3, 961, 539	2, 396, 307	1, 231, 435	1, 486, 861	821, 178	160, 612	0
埼玉県	6, 656	48	0	56	15	0	1, 625	3, 060	1, 737	65	0	50	0
	2, 231, 879	21, 000	0	24, 780	8, 820	0	590, 678	1, 102, 015	443, 111	27, 825	0	13, 650	0
千葉県	22, 097	1, 570	1, 080	2, 990	2, 142	4, 012	2, 617	402	46	1, 853	2, 181	1, 560	1, 644
	8, 284, 172	578, 865	463, 785	1, 202, 781	933, 240	1, 286, 886	757, 332	154, 387	17, 136	794, 745	795, 165	623, 335	676, 515
東京都	660	0	0	0	0	660	0	0	0	0	0	0	0
	201, 285	0	0	0	0	201, 285	0	0	0	0	0	0	0
新潟県	7, 436	0	0	0	0	0	0	1, 459	4, 699	1, 188	84	6	0
	1, 220, 758	0	0	0	0	0	0	304, 290	617, 910	193, 768	93, 765	11, 025	0
長野県	296	0	0	0	0	0	0	27	140	69	60	0	0
	98, 595	0	0	0	0	0	0	6, 930	27, 195	37, 800	26, 670	0	0
静岡県	119	0	0	0	0	8	53	39	6	0	1	10	2
	207, 113	0	0	0	0	13, 860	90, 773	64, 365	15, 330	0	525	17, 010	5, 250
愛知県	0	0	0	0	0	0	0	0	0	0	0	0	0
	2, 993	2, 993	0	0	0	0	0	0	0	0	0	0	0
京都府	83	0	0	0	0	2	69	2	0	10	0	0	0
	39, 165	0	0	0	0	1, 155	30, 240	1, 890	0	5, 880	0	0	0
大阪府	289	0	2	0	6	57	73	71	67	9	0	4	0
	202, 638	0	2, 100	0	7, 560	35, 683	46, 272	58, 036	38, 812	8, 295	0	5, 880	0
奈良県	1, 700	0	0	0	7	465	788	440	0	0	0	0	0
	925, 516	0	0	0	6, 997	202, 320	424, 089	292, 110	0	0	0	0	0
岡山県	1, 570	0	60	590	150	0	750	0	0	0	0	0	20
	499, 538	0	40, 163	191, 100	37, 800	0	217, 875	0	0	0	0	0	12, 600
徳島県	1	0	0	0	0	0	0	1	0	0	0	0	0
	5, 023	0	0	0	0	0	0	5, 023	0	0	0	0	0
高知県	668, 363	62, 819	51, 847	73, 547	65, 771	144, 935	94, 645	7, 861	2, 528	2, 636	42, 476	65, 162	54, 136
	239, 910, 566	20, 202, 487	21, 304, 835	27, 754, 442	31, 615, 185	40, 206, 601	32, 581, 364	4, 339, 660	718, 207	991, 976	11, 788, 143	24, 488, 009	23, 919, 657
福岡県	171, 685	12, 396	13, 391	15, 873	20, 432	30, 848	23, 208	2, 033	0	0	4, 011	19, 675	29, 818
	67, 985, 584	4, 963, 847	6, 250, 174	6, 377, 177	9, 237, 427	10, 557, 819	8, 461, 567	685, 926	0	0	1, 471, 812	8, 181, 776	11, 798, 059

品　目　別　産　地　別　月　別　取　扱　高　表　　平成 22 年

野菜

上段数量、下段金額　単位：kg, 円

上段数量、下段金額　単位：kg, 円

品目・産地	総　数	1　月	2　月	3　月	4　月	5　月	6　月	7　月	8　月	9　月	10　月	11　月	12　月
佐賀県	167, 900	19, 066	21, 991	26, 614	26, 169	27, 073	14, 772	40	0	0	0	11, 631	20, 544
	60, 691, 280	6, 539, 569	8, 453, 452	9, 944, 448	10, 546, 115	8, 139, 323	5, 065, 946	137, 288	0	0	0	4, 361, 192	7, 503, 947
長崎県	160	0	0	160	0	0	0	0	0	0	0	0	0
	74, 655	0	0	74, 655	0	0	0	0	0	0	0	0	0
熊本県	281, 655	25, 992	26, 493	47, 150	45, 730	50, 009	31, 160	2, 940	0	376	10, 654	21, 467	19, 684
	100, 141, 062	9, 082, 509	11, 776, 604	16, 956, 915	19, 404, 201	15, 008, 126	10, 325, 446	595, 142	0	202, 860	3, 929, 155	7, 081, 360	5, 778, 744
トマト													
総　数	3, 371, 495	218, 071	231, 480	292, 723	290, 756	489, 102	586, 468	278, 585	185, 667	200, 637	191, 576	203, 605	202, 825
	1, 113, 919, 211	69, 146, 344	84, 167, 559	120, 127, 810	132, 168, 974	133, 278, 215	122, 826, 565	63, 275, 245	63, 188, 352	97, 424, 396	80, 327, 300	86, 259, 341	61, 729, 110
平均単価	330	317	364	410	455	272	209	227	340	486	419	424	304
栃木県	2, 256, 783	167, 359	177, 966	262, 572	264, 022	454, 203	515, 830	160, 015	45, 191	32, 160	22, 128	58, 457	96, 880
	698, 248, 013	51, 034, 557	64, 535, 057	107, 709, 051	118, 985, 430	123, 274, 281	107, 745, 763	30, 667, 753	12, 661, 463	15, 205, 763	9, 794, 647	26, 224, 730	30, 409, 518
北海道	43, 157	0	0	0	76	0	0	2, 073	24, 631	15, 453	897	27	0
	18, 858, 293	0	0	0	38, 430	0	0	777, 184	8, 816, 587	8, 700, 430	497, 438	28, 224	0
青森県	74, 238	113	29	0	0	0	24	16, 834	46, 348	10, 447	259	184	0
	28, 019, 784	58, 695	16, 170	0	0	0	17, 199	5, 816, 160	16, 303, 373	5, 534, 557	171, 255	102, 375	0
岩手県	216	0	0	0	0	0	0	48	80	88	0	0	0
	93, 450	0	0	0	0	0	0	21, 420	21, 000	51, 030	0	0	0
宮城県	19, 617	144	996	420	0	0	0	332	1, 104	216	5, 854	5, 942	4, 609
	8, 666, 914	45, 360	297, 990	146, 475	0	0	0	109, 988	321, 196	129, 150	2, 933, 281	3, 157, 854	1, 525, 620
秋田県	3, 884	0	0	0	0	0	116	890	1, 574	936	368	0	0
	1, 198, 254	0	0	0	0	0	17, 115	232, 158	404, 094	377, 097	167, 790	0	0
山形県	9, 056	0	0	0	0	0	0	7, 284	1, 700	72	0	0	0
	3, 003, 021	0	0	0	0	0	0	2, 301, 936	663, 285	37, 800	0	0	0
福島県	108, 994	0	372	0	0	0	1, 876	34, 424	41, 436	15, 602	9, 344	4, 280	1, 660
	43, 364, 195	0	127, 890	0	0	0	565, 740	11, 209, 966	14, 952, 700	8, 573, 221	5, 040, 720	2, 299, 605	594, 353
茨城県	524, 484	4, 585	1, 794	3, 510	7, 010	22, 073	65, 171	52, 833	18, 597	115, 114	131, 162	80, 474	22, 161
	177, 265, 268	2, 017, 342	1, 014, 202	1, 376, 618	3, 039, 797	5, 437, 619	12, 707, 202	10, 322, 617	6, 270, 958	52, 355, 736	50, 474, 845	28, 049, 628	4, 198, 704
群馬県	8, 696	364	1, 050	979	2, 077	1, 697	260	993	1, 072	199	105	−100	0
	3, 364, 380	86, 415	395, 535	403, 725	993, 216	466, 169	87, 780	342, 175	490, 455	97, 335	22, 575	−21, 000	0
埼玉県	7, 340	192	552	1, 580	1, 326	1, 630	962	306	244	224	280	44	0
	3, 255, 323	72, 030	190, 260	521, 378	709, 496	638, 474	512, 448	151, 127	103, 425	152, 880	171, 465	32, 340	0
千葉県	32, 143	8	0	138	152	258	144	1, 039	1, 361	9, 114	12, 833	5, 244	1, 852
	15, 678, 432	6, 510	0	77, 931	71, 610	47, 267	53, 907	330, 267	496, 735	5, 265, 950	6, 773, 814	2, 013, 953	540, 488
神奈川県	192	0	192	0	0	0	0	0	0	0	0	0	0
	77, 595	0	77, 595	0	0	0	0	0	0	0	0	0	0

品　目　別　産　地　別　月　別　取　扱　高　表　　平成 22 年

野菜

上段数量、下段金額　単位：kg, 円

上段数量、下段金額　単位：kg, 円

品目・産地	総　数	1　月	2　月	3　月	4　月	5　月	6　月	7　月	8　月	9　月	10　月	11　月	12　月
新潟県	13	0	0	0	0	0	0	11	2	0	0	0	0
	8,778	0	0	0	0	0	0	7,350	1,428	0	0	0	0
山梨県	4,415	176	0	0	1,032	1,135	0	0	0	208	332	208	1,324
	1,447,824	34,860	0	0	406,665	288,519	0	0	0	110,796	136,542	96,810	373,632
長野県	4,993	2,148	1,012	0	5	0	0	0	1,488	340	0	0	0
	1,987,939	763,455	350,175	0	8,269	0	0	0	670,845	195,195	0	0	0
岐阜県	427	0	0	0	0	0	0	0	340	87	0	0	0
	189,210	0	0	0	0	0	0	0	140,910	48,300	0	0	0
静岡県	1,990	216	148	105	451	247	190	251	111	78	68	62	63
	3,128,565	207,585	229,425	177,870	536,564	351,399	316,155	435,645	208,005	185,640	225,593	156,240	98,444
愛知県	6,293	367	525	696	497	963	762	944	0	1	162	779	597
	2,919,207	135,555	238,770	321,128	243,285	435,002	415,491	261,304	0	2,205	89,565	442,408	334,494
岡山県	120	0	0	0	0	120	0	0	0	0	0	0	0
	45,780	0	0	0	0	45,780	0	0	0	0	0	0	0
徳島県	2,348	426	1,072	666	60	48	76	0	0	0	0	0	0
	1,656,084	346,202	742,624	446,948	50,191	30,429	39,690	0	0	0	0	0	0
高知県	5,586	945	1,199	1,040	659	777	0	266	388	178	80	42	12
	6,659,303	1,031,520	1,218,840	1,073,520	977,340	823,410	0	281,895	661,893	332,011	169,727	74,972	14,175
福岡県	468	4	80	0	264	0	120	0	0	0	0	0	0
	198,660	2,100	33,600	0	123,900	0	39,060	0	0	0	0	0	0
佐賀県	1,095	0	520	288	279	0	0	0	0	0	0	8	0
	513,567	0	226,590	122,850	154,770	0	0	0	0	0	0	9,357	0
長崎県	0	0	0	0	0	0	0	0	0	0	0	0	0
	0	0	0	0	0	0	0	0	0	0	0	0	0
熊本県	233,478	36,870	37,041	19,813	11,458	4,869	937	42	0	120	7,668	46,979	67,681
	88,305,117	12,172,468	12,789,161	7,489,758	5,105,301	1,309,928	309,015	6,300	0	69,300	3,641,978	23,186,555	22,225,353
宮崎県	19,853	4,154	6,732	888	0	1,082	0	0	0	0	36	975	5,986
	5,000,490	1,131,690	1,652,175	251,003	0	129,938	0	0	0	0	16,065	405,290	1,414,329
鹿児島県	1,416	0	0	28	1,388	0	0	0	0	0	0	0	0
	734,265	0	0	9,555	724,710	0	0	0	0	0	0	0	0
ニュージーランド	200	0	200	0	0	0	0	0	0	0	0	0	0
	31,500	0	31,500	0	0	0	0	0	0	0	0	0	0
ミニトマト													
総　数	544,018	36,419	36,838	42,029	46,083	63,456	62,987	43,803	40,744	43,970	40,113	35,730	51,846
	352,896,109	24,457,089	25,533,652	29,637,975	34,391,660	32,284,279	27,946,032	21,901,339	23,788,812	38,506,519	37,389,652	29,705,952	27,353,148
平均単価	649	672	693	705	746	509	444	500	584	876	932	831	528

品 目 別 産 地 別 月 別 取 扱 高 表　平成 22 年

野菜

上段数量、下段金額　単位：kg, 円

品目・産地	総　数	1　月	2　月	3　月	4　月	5　月	6　月	7　月	8　月	9　月	10　月	11　月	12　月
栃木県	77, 902	4, 419	3, 378	2, 854	3, 661	6, 598	12, 856	15, 739	10, 545	6, 451	3, 439	3, 624	4, 338
	36, 487, 523	2, 256, 474	1, 969, 755	1, 669, 809	2, 205, 458	3, 061, 863	4, 980, 859	6, 597, 848	4, 505, 949	3, 440, 622	2, 301, 485	1, 858, 786	1, 638, 615
北海道	4, 427	0	0	0	0	0	36	1, 468	913	1, 293	652	47	18
	3, 379, 291	0	0	0	0	0	12, 600	539, 942	621, 919	1, 379, 123	770, 057	55, 020	630
青森県	23, 968	0	0	0	0	587	1, 054	8, 819	8, 567	4, 486	455	0	0
	17, 200, 265	0	0	0	0	640, 815	584, 483	5, 600, 165	5, 399, 390	4, 364, 447	610, 965	0	0
岩手県	2, 875	0	0	0	0	0	0	944	1, 673	229	29	0	0
	1, 904, 462	0	0	0	0	0	0	588, 147	1, 051, 504	228, 523	36, 288	0	0
宮城県	6, 591	0	0	0	0	0	0	1, 998	2, 416	524	177	1, 044	432
	4, 034, 753	0	0	0	0	0	0	934, 878	1, 301, 487	486, 276	238, 014	836, 798	237, 300
秋田県	2, 730	0	0	0	0	0	0	314	1, 530	294	382	168	42
	1, 743, 819	0	0	0	0	0	0	154, 136	871, 040	244, 764	343, 103	116, 431	14, 345
山形県	16, 347	0	10	0	0	150	0	529	3, 897	5, 439	4, 807	1, 306	209
	12, 399, 769	0	10, 500	0	0	126, 525	0	323, 127	2, 536, 368	4, 725, 021	3, 651, 076	965, 286	61, 866
福島県	24, 737	0	0	0	0	0	1, 377	6, 067	8, 366	5, 450	2, 795	663	19
	20, 342, 979	0	0	0	0	0	653, 866	3, 772, 929	5, 872, 938	6, 136, 679	3, 186, 225	712, 278	8, 064
茨城県	40, 354	0	0	0	0	0	1, 585	4, 248	2, 098	16, 565	13, 559	2, 003	296
	31, 353, 224	0	0	0	0	0	545, 244	1, 668, 861	1, 129, 995	13, 675, 315	12, 576, 085	1, 545, 818	211, 906
群馬県	2, 949	249	107	435	0	10	1, 141	48	38	0	74	280	567
	1, 692, 423	143, 703	79, 380	282, 114	0	5, 544	445, 137	13, 755	37, 161	0	75, 852	263, 907	345, 870
埼玉県	101	0	0	0	101	0	0	0	0	0	0	0	0
	76, 797	0	0	0	76, 797	0	0	0	0	0	0	0	0
千葉県	8, 357	639	741	761	858	1, 348	1, 119	509	144	69	974	465	730
	9, 048, 837	681, 239	813, 808	820, 389	1, 126, 340	1, 254, 755	1, 094, 547	315, 691	139, 488	94, 288	999, 789	560, 525	1, 147, 978
新潟県	29	0	0	0	0	0	0	0	0	0	29	0	0
	93, 744	0	0	0	0	0	0	0	0	0	93, 744	0	0
石川県	68	0	0	0	0	0	0	0	0	10	58	0	0
	84, 924	0	0	0	0	0	0	0	0	11, 088	73, 836	0	0
山梨県	168	0	0	0	0	0	0	0	0	0	0	0	168
	48, 468	0	0	0	0	0	0	0	0	0	0	0	48, 468
長野県	1, 130	0	0	0	0	0	0	24	470	134	406	96	0
	839, 328	0	0	0	0	0	0	12, 096	265, 797	131, 040	362, 733	67, 662	0
静岡県	398	144	0	0	0	0	158	0	0	0	0	72	24
	275, 990	114, 660	0	0	0	0	84, 672	0	0	0	0	59, 774	16, 884
愛知県	197, 002	16, 444	15, 058	22, 011	26, 766	29, 576	26, 079	2, 617	73	2, 997	10, 744	18, 857	25, 780
	141, 709, 854	13, 063, 230	12, 244, 051	17, 109, 916	21, 028, 015	16, 743, 272	12, 824, 366	1, 065, 687	42, 168	3, 548, 509	11, 274, 353	17, 357, 582	15, 408, 705
和歌山県	2, 172	512	282	208	336	410	296	56	0	0	0	0	72
	2, 759, 811	592, 085	331, 790	247, 506	451, 500	605, 210	378, 168	75, 264	0	0	0	0	78, 288

品 目 別 産 地 別 月 別 取 扱 高 表　平成 22 年

野菜

上段数量、下段金額　単位：kg, 円

品目・産地	総　数	1　月	2　月	3　月	4　月	5　月	6　月	7　月	8　月	9　月	10　月	11　月	12　月
徳島県	138	0	0	6	0	0	74	58	0	0	0	0	0
	72, 392	0	0	6, 431	0	0	41, 454	24, 507	0	0	0	0	0
福岡県	43	0	0	0	0	0	0	0	14	29	0	0	0
	54, 432	0	0	0	0	0	0	0	13, 608	40, 824	0	0	0
佐賀県	48	0	0	0	0	0	0	0	0	0	48	0	0
	57, 960	0	0	0	0	0	0	0	0	0	57, 960	0	0
長崎県	2, 501	106	192	187	0	0	115	0	0	0	0	658	1, 243
	1, 455, 048	82, 152	134, 064	135, 072	0	0	60, 228	0	0	0	0	438, 984	604, 548
熊本県	107, 462	10, 999	13, 834	12, 597	11, 901	22, 191	13, 638	288	0	0	1, 485	6, 447	14, 082
	55, 019, 323	5, 848, 501	8, 162, 422	7, 694, 952	8, 125, 474	8, 606, 459	5, 044, 223	120, 939	0	0	738, 087	4, 867, 101	5, 811, 165
宮崎県	20, 580	2, 835	2, 867	2, 835	2, 298	2, 541	3, 459	63	0	0	0	0	3, 682
	10, 302, 767	1, 644, 805	1, 615, 367	1, 618, 236	1, 261, 316	1, 219, 361	1, 196, 185	81, 271	0	0	0	0	1, 666, 226
鹿児島県	783	72	369	135	162	45	0	0	0	0	0	0	0
	393, 540	30, 240	172, 515	53, 550	116, 760	20, 475	0	0	0	0	0	0	0
韓国	144	0	0	0	0	0	0	0	0	0	0	0	144
	52, 290	0	0	0	0	0	0	0	0	0	0	0	52, 290
その他外国	14	0	0	0	0	0	0	14	0	0	0	0	0
	12, 096	0	0	0	0	0	0	12, 096	0	0	0	0	0

ピーマン

総　数	876, 192	43, 378	40, 919	53, 421	75, 247	102, 317	106, 875	90, 102	74, 768	80, 722	63, 118	69, 512	75, 813
	404, 163, 718	31, 791, 280	31, 418, 356	42, 952, 855	54, 343, 628	40, 672, 735	36, 782, 415	29, 088, 993	24, 008, 500	31, 956, 646	29, 573, 549	27, 489, 631	24, 085, 130
平均単価	461	733	768	804	722	398	344	323	321	396	469	395	318
栃木県	23, 776	148	0	0	0	82	4, 217	6, 687	4, 338	4, 604	2, 310	1, 326	64
	6, 766, 111	94, 920	0	0	0	24, 456	1, 293, 509	1, 870, 047	1, 069, 056	1, 290, 914	702, 133	401, 903	19, 173
北海道	648	0	0	0	0	0	0	0	648	0	0	0	0
	305, 340	0	0	0	0	0	0	0	231, 840	73, 500	0	0	0
青森県	8, 807	0	0	0	0	0	0	1, 196	5, 737	1, 362	512	0	0
	2, 340, 008	0	0	0	210	0	0	421, 365	1, 396, 449	373, 724	148, 260	0	0
岩手県	81, 317	0	0	0	0	0	1, 058	18, 465	36, 740	23, 350	1, 704	0	0
	30, 769, 464	0	0	0	0	0	516, 600	8, 433, 486	12, 708, 381	8, 474, 799	636, 198	0	0
福島県	47, 828	0	0	0	0	0	0	4, 813	20, 305	18, 179	4, 418	113	0
	17, 277, 688	0	0	0	0	0	0	1, 829, 557	6, 548, 290	6, 942, 582	1, 928, 929	28, 330	0
茨城県	519, 354	2, 174	3, 130	24, 815	50, 601	91, 951	100, 211	57, 895	6, 805	32, 244	53, 056	59, 868	36, 604
	219, 896, 505	1, 254, 762	2, 185, 995	19, 094, 785	36, 341, 633	36, 693, 034	34, 335, 226	16, 106, 449	1, 813, 092	13, 936, 845	25, 231, 290	23, 152, 441	9, 750, 953
埼玉県	575	0	80	0	0	0	96	127	0	249	23	0	0
	277, 097	0	64, 575	0	0	0	30, 450	39, 796	0	127, 838	14, 438	0	0

品　目　別　産　地　別　月　別　取　扱　高　表　　平成 22 年

野菜

上段数量、下段金額　単位：kg, 円

上段数量、下段金額　単位：kg, 円

品目・産地	総　数	1　月	2　月	3　月	4　月	5　月	6　月	7　月	8　月	9　月	10　月	11　月	12　月
千葉県	1, 728	13	0	784	3	0	7	616	30	19	217	37	2
	853, 399	19, 336	0	366, 975	3, 167	0	4, 364	121, 110	29, 975	17, 220	252, 570	36, 935	1, 747
東京都	200	0	0	0	200	0	0	0	0	0	0	0	0
	127, 260	0	0	0	127, 260	0	0	0	0	0	0	0	0
長野県	605	0	0	0	0	0	0	45	0	155	377	28	0
	202, 755	0	0	0	0	210	0	8, 925	0	40, 740	144, 165	8, 715	0
徳島県	3	0	0	0	0	0	0	0	0	0	3	0	0
	3, 675	0	0	0	0	0	0	0	0	0	3, 675	0	0
高知県	9, 749	1, 433	1, 889	1, 968	809	237	363	228	131	546	492	1, 290	363
	8, 841, 590	1, 143, 362	1, 654, 323	1, 767, 111	989, 184	254, 173	319, 654	226, 662	170, 697	661, 915	504, 331	790, 360	359, 818
長崎県	0	0	0	0	0	0	0	0	0	0	0	0	0
	2, 100	0	0	0	0	0	0	0	0	0	2, 100	0	0
熊本県	1, 903	80	1, 254	569	0	0	0	0	0	0	0	0	0
	1, 299, 585	55, 965	895, 020	348, 600	0	0	0	0	0	0	0	0	0
宮崎県	173, 598	37, 423	33, 110	24, 121	22, 450	10, 038	908	21	28	12	0	6, 845	38, 642
	110, 081, 525	27, 538, 457	25, 411, 293	20, 380, 366	15, 773, 101	3, 688, 335	265, 440	19, 320	32, 025	12, 600	0	3, 066, 054	13, 894, 534
鹿児島県	5, 782	2, 098	1, 444	1, 154	953	0	0	0	0	0	0	0	133
	4, 715, 445	1, 674, 540	1, 191, 645	981, 540	814, 485	0	0	0	0	0	0	0	53, 235
沖縄県	219	0	0	0	219	0	0	0	0	0	0	0	0
	278, 565	0	0	0	278, 565	0	0	0	0	0	0	0	0
ニュージーランド	42	9	12	10	1	0	0	0	0	0	0	5	5
	50, 996	9, 938	15, 505	13, 478	1, 512	0	0	0	0	0	0	4, 893	5, 670
韓国	0	0	0	0	0	0	0	0	0	0	0	0	0
	1, 701	0	0	0	189	0	0	1, 512	0	0	0	0	0
オランダ	58	0	0	0	11	9	15	9	6	2	6	0	0
	72, 909	0	0	0	14, 322	12, 527	17, 172	10, 764	8, 695	3, 969	5, 460	0	0
パプリカ													
総　　数	177, 539	8, 691	9, 953	15, 217	13, 162	16, 866	15, 426	22, 312	14, 836	12, 924	12, 745	15, 974	19, 433
	105, 633, 366	5, 971, 172	7, 342, 858	9, 594, 502	10, 068, 618	10, 295, 679	8, 666, 819	11, 015, 183	8, 639, 405	7, 602, 230	7, 822, 313	9, 176, 217	9, 438, 370
平均単価	595	687	738	631	765	610	562	494	582	588	614	574	486
栃木県	3, 124	0	0	0	0	0	0	760	1, 155	489	282	162	276
	1, 508, 915	0	0	0	0	0	0	447, 517	507, 430	218, 572	141, 784	77, 606	116, 006
山形県	585	0	0	0	0	0	0	0	60	525	0	0	0
	224, 343	0	0	0	0	378	0	0	27, 405	196, 560	0	0	0
茨城県	2, 947	40	40	0	0	232	0	281	480	471	760	244	399
	1, 859, 788	40, 688	31, 501	0	0	219, 240	0	217, 812	267, 274	365, 069	446, 092	128, 436	143, 676

品　目　別　産　地　別　月　別　取　扱　高　表　　平成 22 年

野菜

上段数量、下段金額　単位：kg, 円

上段数量、下段金額　単位：kg, 円

品目・産地	総　数	1　月	2　月	3　月	4　月	5　月	6　月	7　月	8　月	9　月	10　月	11　月	12　月
群馬県	1, 827	0	0	0	0	0	0	0	54	15	55	1, 603	100
	397, 163	0	0	0	0	0	0	0	33, 128	9, 450	41, 055	302, 820	10, 710
千葉県	756	0	0	0	10	0	700	0	26	5	0	0	15
	283, 143	0	0	0	5, 250	0	243, 600	0	25, 368	2, 625	0	0	6, 300
長野県	43	0	0	0	0	0	0	0	10	5	28	0	0
	30, 818	0	0	0	0	0	0	0	6, 300	3, 150	21, 368	0	0
熊本県	40	0	0	40	0	0	0	0	0	0	0	0	0
	37, 800	0	0	37, 800	0	0	0	0	0	0	0	0	0
宮崎県	734	86	96	40	55	97	163	182	0	0	0	0	15
	865, 620	105, 840	119, 070	47, 250	66, 150	120, 960	202, 230	185, 220	0	0	0	0	18, 900
鹿児島県	80	31	19	0	0	30	0	0	0	0	0	0	0
	107, 478	48, 888	30, 240	0	0	28, 350	0	0	0	0	0	0	0
アメリカ	50	0	0	0	50	0	0	0	0	0	0	0	0
	39, 690	0	0	0	39, 690	0	0	0	0	0	0	0	0
ニュージーランド	68, 857	8, 461	9, 782	11, 172	12, 121	6, 396	1, 145	0	0	0	431	9, 508	9, 841
	47, 354, 625	5, 726, 406	7, 147, 823	7, 673, 317	9, 163, 119	4, 752, 825	710, 850	0	0	0	277, 725	6, 276, 925	5, 625, 635
韓国	40, 216	5	15	3, 665	127	5, 662	3, 405	11, 902	2, 496	1, 375	25	2, 850	8, 689
	16, 230, 118	3, 150	12, 600	1, 709, 715	74, 550	2, 213, 988	1, 384, 210	4, 315, 437	1, 128, 330	577, 500	14, 175	1, 320, 375	3, 476, 088
オランダ	29, 381	0	1	0	4	2, 626	5, 881	5, 618	4, 927	4, 505	5, 549	270	0
	18, 795, 675	0	1, 624	0	2, 625	1, 764, 271	3, 644, 086	3, 642, 454	3, 328, 941	2, 904, 581	3, 336, 993	170, 100	0
その他外国	28, 899	68	0	300	795	1, 823	4, 132	3, 569	5, 628	5, 534	5, 615	1, 337	98
	17, 898, 190	46, 200	0	126, 420	717, 234	1, 195, 667	2, 481, 843	2, 206, 743	3, 315, 229	3, 324, 723	3, 543, 121	899, 955	41, 055
ししとうがらし													
総　数	49, 142	2, 294	2, 334	2, 665	2, 860	3, 175	5, 366	7, 617	7, 550	5, 476	4, 254	3, 104	2, 447
	58, 378, 046	2, 912, 703	3, 420, 367	5, 540, 445	4, 583, 318	4, 046, 000	5, 549, 724	7, 639, 917	6, 365, 105	5, 532, 206	4, 267, 726	3, 880, 054	4, 640, 481
平均単価	1, 188	1, 270	1, 465	2, 079	1, 603	1, 274	1, 034	1, 003	843	1, 010	1, 003	1, 250	1, 896
栃木県	9, 210	0	0	0	0	11	457	2, 629	2, 958	2, 310	839	6	0
	6, 457, 642	0	0	0	0	4, 148	418, 419	2, 172, 819	1, 714, 488	1, 668, 210	507, 015	−27, 457	0
北海道	2	0	0	0	0	0	0	0	0	2	0	0	0
	2, 205	0	0	0	0	0	0	0	0	2, 205	0	0	0
秋田県	270	0	0	0	0	0	0	33	105	120	12	0	0
	389, 500	0	0	0	0	0	0	45, 045	135, 609	189, 001	19, 845	0	0
山形県	36	0	0	0	0	0	0	0	3	3	30	0	0
	24, 571	0	0	0	0	0	0	0	4, 883	4, 568	15, 120	0	0
茨城県	3, 365	35	0	6	91	262	405	739	307	410	698	350	62
	4, 098, 022	49, 875	0	14, 175	134, 715	288, 519	446, 649	932, 508	358, 904	555, 975	794, 558	441, 945	80, 199

品　目　別　産　地　別　月　別　取　扱　高　表　　平成 22 年

野菜

上段数量、下段金額　単位：kg, 円

上段数量、下段金額　単位：kg, 円

品目・産地	総　数	1　月	2　月	3　月	4　月	5　月	6　月	7　月	8　月	9　月	10　月	11　月	12　月
群馬県	5	0	0	0	0	0	0	0	5	0	0	0	0
	4,725	0	0	0	0	0	0	0	4,725	0	0	0	0
埼玉県	9	0	0	0	0	0	0	0	9	0	0	0	0
	7,560	0	0	0	0	0	0	0	7,560	0	0	0	0
千葉県	16,906	135	117	171	197	511	3,156	3,865	3,667	2,457	2,146	349	135
	18,583,510	248,955	234,570	359,470	359,146	754,198	3,295,724	4,073,776	3,507,558	2,867,166	2,317,564	373,233	192,150
東京都	7	0	0	0	0	0	7	0	0	0	0	0	0
	10,080	0	0	0	0	0	10,080	0	0	0	0	0	0
愛知県	30	30	0	0	0	0	0	0	0	0	0	0	0
	51,975	51,975	0	0	0	0	0	0	0	0	0	0	0
山口県	10	0	0	0	0	0	10	0	0	0	0	0	0
	12,600	0	0	0	0	0	12,600	0	0	0	0	0	0
徳島県	9	0	0	9	0	0	0	0	0	0	0	0	0
	17,955	0	0	17,955	0	0	0	0	0	0	0	0	0
高知県	19,283	2,094	2,217	2,479	2,572	2,391	1,331	351	496	174	529	2,399	2,250
	28,717,701	2,561,898	3,185,797	5,148,845	4,089,457	2,999,135	1,366,252	415,769	631,378	245,081	613,624	3,092,333	4,368,132
とうもろこし													
総　数	677,794	0	300	450	501	23,229	183,035	281,802	168,481	19,616	100	280	0
	144,441,307	0	123,480	155,232	297,528	8,620,840	49,812,828	51,863,057	29,885,344	3,534,367	39,273	109,358	0
平均単価	213	0	412	345	594	371	272	184	177	180	393	391	0
栃木県	186,722	0	0	0	5	0	36,330	146,378	3,924	75	0	10	0
	32,339,929	0	0	0	2,940	0	8,096,932	23,818,477	411,709	7,141	0	2,730	0
北海道	121,930	0	0	0	0	0	0	0	105,117	16,443	100	270	0
	21,723,010	0	0	0	0	0	0	0	18,622,238	2,954,871	39,273	106,628	0
青森県	5,290	0	0	0	0	0	0	3,100	2,190	0	0	0	0
	949,715	0	0	0	0	0	0	600,863	348,852	0	0	0	0
岩手県	31,590	0	0	0	0	0	1,700	990	26,545	2,355	0	0	0
	5,911,228	0	0	0	0	0	444,675	236,145	4,795,498	434,910	0	0	0
福島県	17,598	0	0	0	0	0	0	10,775	6,490	333	0	0	0
	3,267,075	0	0	0	0	0	0	2,276,400	932,505	58,170	0	0	0
茨城県	62,580	0	0	0	0	0	13,020	45,980	3,580	0	0	0	0
	12,235,964	0	0	0	0	0	2,832,621	8,760,743	642,600	0	0	0	0
群馬県	15,740	0	0	0	0	0	355	9,270	5,975	140	0	0	0
	3,332,399	0	0	0	0	0	119,175	2,061,824	1,114,650	36,750	0	0	0
埼玉県	10,275	0	0	0	0	0	6,190	4,085	0	0	0	0	0
	2,296,576	0	0	0	0	0	1,468,861	827,715	0	0	0	0	0

品　目　別　産　地　別　月　別　取　扱　高　表　　平成 22 年

野菜

上段数量、下段金額　単位：kg, 円

上段数量、下段金額　単位：kg, 円

品目・産地	総　数	1　月	2　月	3　月	4　月	5　月	6　月	7　月	8　月	9　月	10　月	11　月	12　月
千葉県	62, 995	0	0	0	0	0	5, 500	43, 435	14, 060	0	0	0	0
	14, 553, 195	0	0	0	0	0	1, 789, 095	9, 882, 511	2, 881, 589	0	0	0	0
山梨県	29, 330	0	0	0	0	1, 700	25, 380	2, 250	0	0	0	0	0
	9, 341, 462	0	0	0	0	836, 850	8, 039, 777	464, 835	0	0	0	0	0
長野県	870	0	0	0	0	0	0	0	600	270	0	0	0
	178, 228	0	0	0	0	0	0	0	135, 703	42, 525	0	0	0
愛知県	70, 286	0	0	0	0	0	54, 843	15, 443	0	0	0	0	0
	16, 861, 631	0	0	0	0	0	13, 946, 147	2, 915, 484	0	0	0	0	0
京都府	96	0	0	0	0	0	0	96	0	0	0	0	0
	18, 060	0	0	0	0	0	0	18, 060	0	0	0	0	0
長崎県	14, 280	0	0	0	0	3, 360	10, 920	0	0	0	0	0	0
	5, 074, 808	0	0	0	0	1, 107, 225	3, 967, 583	0	0	0	0	0	0
熊本県	6, 790	0	0	0	0	1, 635	5, 155	0	0	0	0	0	0
	2, 124, 938	0	0	0	0	469, 455	1, 655, 483	0	0	0	0	0	0
宮崎県	39, 712	0	0	0	341	15, 979	23, 392	0	0	0	0	0	0
	13, 668, 714	0	0	0	225, 435	6, 043, 300	7, 399, 979	0	0	0	0	0	0
鹿児島県	780	0	0	0	0	530	250	0	0	0	0	0	0
	204, 750	0	0	0	0	152, 250	52, 500	0	0	0	0	0	0
沖縄県	100	0	0	0	75	25	0	0	0	0	0	0	0
	47, 985	0	0	0	36, 225	11, 760	0	0	0	0	0	0	0
オーストラリア	780	0	300	400	80	0	0	0	0	0	0	0	0
	291, 060	0	123, 480	134, 652	32, 928	0	0	0	0	0	0	0	0
ニュージーランド	50	0	0	50	0	0	0	0	0	0	0	0	0
	20, 580	0	0	20, 580	0	0	0	0	0	0	0	0	0
オクラ													
総　数	95, 225	2, 776	4, 478	5, 108	5, 286	5, 157	9, 035	16, 693	18, 156	12, 120	8, 306	4, 514	3, 596
	69, 784, 324	1, 483, 557	2, 111, 995	2, 329, 685	3, 269, 870	5, 076, 561	9, 333, 779	15, 668, 044	11, 883, 588	8, 492, 317	5, 570, 497	2, 898, 392	1, 666, 039
平均単価	733	534	472	456	619	984	1, 033	939	655	701	671	642	463
栃木県	16, 061	0	0	0	0	0	95	5, 014	7, 412	3, 093	446	1	0
	10, 693, 026	0	0	0	0	0	89, 409	3, 996, 076	4, 657, 806	1, 737, 355	212, 086	294	0
岩手県	2	0	0	0	0	0	0	2	0	0	0	0	0
	1, 260	0	0	0	0	0	0	1, 260	0	0	0	0	0
茨城県	0	0	0	0	0	0	0	0	0	0	0	0	0
	0	0	0	0	0	0	0	0	0	0	0	0	0
群馬県	32	0	0	0	0	0	0	16	16	0	0	0	0
	35, 280	0	0	0	0	0	0	21, 840	13, 440	0	0	0	0

品　目　別　産　地　別　月　別　取　扱　高　表　　平成 22 年

野菜

上段数量、下段金額　単位：kg, 円

上段数量、下段金額　単位：kg, 円

品目・産地	総　数	1　月	2　月	3　月	4　月	5　月	6　月	7　月	8　月	9　月	10　月	11　月	12　月
千葉県	3	0	0	0	0	0	0	0	0	0	0	3	0
	2,940	0	0	0	0	0	0	0	0	0	0	2,940	0
東京都	24	0	0	0	0	0	0	0	0	0	0	24	0
	15,120	0	0	0	0	0	0	0	0	0	0	15,120	0
高知県	8,540	4	4	9	39	343	1,770	2,432	2,438	1,380	35	83	3
	7,638,780	28,665	23,678	33,968	68,145	456,830	1,885,522	2,472,811	1,519,206	1,019,123	42,578	64,890	23,364
福岡県	33	0	0	0	0	0	0	4	17	0	8	4	0
	30,503	0	0	0	0	0	0	5,880	14,543	0	7,140	2,940	0
熊本県	64	0	0	0	0	0	40	21	0	3	0	0	0
	75,863	0	0	0	0	0	45,308	27,720	0	2,835	0	0	0
宮崎県	45	0	0	0	0	0	36	5	0	0	0	4	0
	49,088	0	0	0	0	0	38,745	6,143	0	0	0	4,200	0
鹿児島県	27,925	0	0	17	200	2,197	5,363	5,344	5,502	4,999	4,010	293	0
	25,211,248	0	0	13,440	278,167	2,842,781	5,696,864	5,429,746	3,893,455	3,975,296	2,845,721	235,778	0
沖縄県	15,794	0	0	2	0	265	1,430	3,847	2,771	2,629	3,423	1,080	347
	12,457,575	0	0	4,620	0	295,704	1,411,296	3,698,168	1,785,138	1,749,308	2,303,792	899,613	309,936
ニュージーランド	8	0	0	0	8	0	0	0	0	0	0	0	0
	5,460	0	0	0	5,460	0	0	0	0	0	0	0	0
フィリピン	15,680	1,360	2,124	3,153	3,582	948	0	0	0	16	372	1,804	2,321
	7,234,219	649,740	918,477	1,299,947	1,922,844	538,650	0	0	0	8,400	153,720	875,141	867,300
タイ	5,049	732	1,116	1,080	396	444	1	8	0	0	0	856	416
	2,511,506	360,780	481,320	455,490	219,618	251,370	3,465	8,400	0	0	0	564,270	166,793
その他外国	5,965	680	1,234	847	1,061	960	300	0	0	0	12	362	509
	3,822,456	444,372	688,520	522,220	775,636	691,226	163,170	0	0	0	5,460	233,206	298,646
ゴーヤ（レイシ、にがう													
総　数	138,808	495	710	998	3,039	9,655	22,721	42,647	41,369	13,906	2,180	575	513
	38,607,690	314,055	406,121	626,294	1,595,787	4,582,823	7,619,605	11,662,594	7,021,599	3,143,467	867,720	425,325	342,300
平均単価	278	634	572	628	525	475	335	273	170	226	398	740	667
栃木県	104,407	0	0	0	0	1,086	17,616	33,846	38,085	12,514	1,260	0	0
	25,397,627	0	0	0	0	518,501	5,840,237	8,902,266	6,815,687	2,925,926	395,010	0	0
宮城県	66	0	0	0	0	0	0	66	0	0	0	0	0
	26,880	0	0	0	0	0	0	26,880	0	0	0	0	0
福島県	10	0	0	0	0	0	0	0	6	4	0	0	0
	1,050	0	0	0	0	0	0	0	630	420	0	0	0
茨城県	4,916	0	0	0	0	0	77	1,983	2,342	504	10	0	0
	588,335	0	0	0	0	0	23,310	410,933	119,284	32,918	1,890	0	0

品　目　別　産　地　別　月　別　取　扱　高　表　　平成 22 年

野菜

上段数量、下段金額　単位：kg, 円

上段数量、下段金額　単位：kg, 円

品目・産地	総　数	1　月	2　月	3　月	4　月	5　月	6　月	7　月	8　月	9　月	10　月	11　月	12　月
群馬県	5, 539	0	0	0	0	0	207	3, 712	936	512	68	104	0
	1, 232, 567	0	0	0	0	0	74, 718	893, 978	85, 998	107, 238	10, 920	59, 715	0
埼玉県	588	0	0	0	0	0	0	522	0	30	30	6	0
	235, 725	0	0	0	0	0	0	204, 750	0	8, 925	16, 800	5, 250	0
長崎県	273	0	0	0	0	0	117	75	0	18	18	33	12
	125, 790	0	0	0	0	0	39, 690	33, 600	0	4, 410	6, 300	29, 190	12, 600
熊本県	12, 318	0	0	300	2, 706	6, 489	2, 823	0	0	0	0	0	0
	5, 256, 965	0	0	134, 799	1, 349, 081	2, 811, 556	961, 529	0	0	0	0	0	0
宮崎県	1, 115	0	0	0	0	0	342	476	0	195	60	42	0
	386, 842	0	0	0	0	0	125, 633	188, 339	0	36, 540	16, 485	19, 845	0
鹿児島県	3, 522	0	0	12	28	1, 119	1, 163	96	0	129	699	255	21
	1, 730, 127	0	0	8, 925	18, 900	585, 375	416, 115	34, 377	0	27, 090	403, 095	215, 460	20, 790
沖縄県	6, 054	495	710	686	305	961	376	1, 871	0	0	35	135	480
	3, 625, 782	314, 055	406, 121	482, 570	227, 806	667, 391	138, 373	967, 471	0	0	17, 220	95, 865	308, 910
その他果菜類													
総　数	62, 785	50	912	786	1, 350	3, 079	7, 382	20, 994	14, 275	7, 296	3, 478	2, 908	275
	9, 400, 356	12, 075	241, 545	227, 700	390, 390	821, 268	1, 687, 088	2, 927, 808	1, 436, 717	856, 408	413, 948	316, 189	69, 220
平均単価	150	242	265	290	289	267	229	139	101	117	119	109	252
栃木県	2, 203	0	0	0	0	0	0	230	748	137	298	686	104
	170, 748	0	0	0	0	0	0	16, 590	25, 466	8, 768	14, 658	94, 397	10, 869
岩手県	0	0	0	0	0	0	0	0	0	0	0	0	0
	473	0	0	0	0	0	0	0	0	473	0	0	0
群馬県	207	0	0	0	0	0	0	0	15	145	0	47	0
	17, 798	0	0	0	0	0	0	0	1, 470	7, 770	0	8, 558	0
千葉県	543	0	0	0	0	175	175	117	68	8	0	0	0
	178, 673	0	0	0	0	39, 585	47, 843	58, 548	28, 572	4, 125	0	0	0
神奈川県	27, 665	0	0	0	0	0	1, 030	12, 930	9, 835	3, 870	0	0	0
	2, 939, 772	0	0	0	0	0	165, 482	1, 501, 248	852, 880	420, 162	0	0	0
山梨県	3, 420	0	0	0	360	1, 420	1, 640	0	0	0	0	0	0
	774, 165	0	0	0	125, 475	355, 425	293, 265	0	0	0	0	0	0
静岡県	188	0	0	0	0	33	51	50	44	0	10	0	0
	214, 515	0	0	0	0	46, 935	42, 815	57, 339	62, 621	0	4, 805	0	0
愛知県	17, 816	0	0	0	0	0	3, 435	5, 045	2, 040	1, 935	3, 170	2, 175	16
	2, 753, 620	0	0	0	0	0	853, 868	792, 657	232, 398	262, 912	394, 485	213, 234	4, 066
和歌山県	4, 600	0	0	0	0	0	0	2, 000	1, 400	1, 200	0	0	0
	734, 580	0	0	0	0	0	0	381, 780	201, 600	151, 200	0	0	0

品　目　別　産　地　別　月　別　取　扱　高　表　　平成 22 年

野菜

上段数量、下段金額　単位：kg, 円

上段数量、下段金額　単位：kg, 円

品目・産地	総　数	1　月	2　月	3　月	4　月	5　月	6　月	7　月	8　月	9　月	10　月	11　月	12　月
岡山県	80	0	0	0	0	6	21	37	15	1	0	0	0
	68, 538	0	0	0	0	8, 820	18, 014	26, 321	14, 385	998	0	0	0
鹿児島県	1, 355	0	0	5	0	100	560	580	110	0	0	0	0
	273, 025	0	0	3, 385	0	26, 250	133, 035	93, 030	17, 325	0	0	0	0
沖縄県	4, 708	50	912	781	990	1, 345	470	5	0	0	0	0	155
	1, 274, 449	12, 075	241, 545	224, 315	264, 915	344, 253	132, 766	295	0	0	0	0	54, 285
いんげん													
総　数	163, 441	7, 845	8, 791	8, 471	7, 301	14, 805	25, 097	34, 532	11, 587	8, 661	17, 312	10, 642	8, 397
	121, 864, 962	6, 853, 398	7, 093, 697	7, 813, 226	7, 914, 783	12, 944, 998	16, 081, 482	16, 703, 725	10, 889, 843	9, 201, 997	12, 276, 555	7, 230, 511	6, 860, 747
平均単価	746	874	807	922	1, 084	874	641	484	940	1, 062	709	679	817
栃木県	55, 291	0	58	80	776	6, 252	15, 114	18, 478	812	939	9, 363	2, 790	629
	32, 326, 743	0	78, 891	84, 693	1, 042, 305	5, 608, 935	8, 809, 827	7, 315, 690	453, 509	715, 011	6, 038, 527	1, 743, 715	435, 640
北海道	308	0	0	0	0	0	0	0	140	22	146	0	0
	408, 811	0	0	0	0	0	0	0	229, 194	43, 365	136, 252	0	0
青森県	3, 142	0	0	0	0	0	0	25	1, 090	878	1, 006	143	0
	3, 409, 423	0	0	0	0	0	0	17, 052	1, 388, 415	1, 134, 145	727, 851	141, 960	0
岩手県	12, 541	0	0	0	0	0	0	3, 584	5, 386	3, 480	91	0	0
	9, 562, 718	0	0	0	0	0	0	1, 916, 565	4, 617, 375	2, 965, 621	63, 157	0	0
宮城県	35	0	0	0	0	0	0	15	20	0	0	0	0
	46, 620	0	0	0	0	0	0	9, 870	36, 750	0	0	0	0
秋田県	834	0	0	0	0	0	0	9	189	528	108	0	0
	1, 001, 543	0	0	0	0	0	0	10, 658	278, 460	590, 835	121, 590	0	0
山形県	205	0	0	0	0	0	0	14	44	120	27	0	0
	226, 275	0	0	0	0	0	0	9, 450	63, 210	133, 770	19, 845	0	0
福島県	14, 473	0	0	0	0	0	810	7, 611	2, 508	1, 610	1, 830	104	0
	11, 785, 922	0	0	0	0	0	638, 715	4, 814, 585	2, 633, 036	2, 205, 580	1, 429, 536	64, 470	0
茨城県	18, 599	110	472	194	124	2, 445	6, 219	4, 704	1, 064	716	1, 005	860	686
	13, 835, 846	111, 615	550, 467	175, 791	157, 032	2, 551, 198	4, 614, 066	2, 581, 446	777, 866	693, 369	724, 882	437, 022	461, 092
群馬県	354	0	0	0	0	0	46	2	170	15	83	38	0
	266, 552	0	0	0	0	0	24, 675	1, 575	166, 328	20, 423	35, 364	18, 187	0
千葉県	682	0	0	0	0	252	374	36	0	0	0	20	0
	787, 832	0	0	0	0	361, 200	381, 360	19, 845	0	0	0	25, 427	0
山梨県	123	0	0	0	0	0	0	0	0	63	30	30	0
	99, 698	0	0	0	0	0	0	0	0	65, 048	18, 900	15, 750	0
長野県	230	0	0	0	0	4	0	0	158	22	8	16	22
	345, 450	0	0	0	0	5, 250	0	0	238, 455	43, 365	13, 440	17, 640	27, 300

品　目　別　産　地　別　月　別　取　扱　高　表　　平成 22 年

野菜

上段数量、下段金額　単位：kg, 円

品目・産地	総　数	1　月	2　月	3　月	4　月	5　月	6　月	7　月	8　月	9　月	10　月	11　月	12　月
愛知県	508	0	0	0	0	0	320	0	0	0	78	70	40
	293, 938	0	0	0	0	0	157, 543	0	0	0	40, 950	46, 200	49, 245
徳島県	2	0	0	0	0	0	0	2	0	0	0	0	0
	1, 529	0	0	0	0	0	0	1, 529	0	0	0	0	0
福岡県	52	0	0	0	0	24	0	0	6	22	0	0	0
	70, 350	0	0	0	0	17, 640	0	0	7, 245	45, 465	0	0	0
長崎県	757	32	24	28	26	62	0	0	0	0	42	442	101
	827, 991	42, 840	32, 340	28, 350	35, 280	68, 426	0	0	0	0	66, 326	447, 203	107, 226
熊本県	2	0	0	0	0	0	0	0	0	0	0	2	0
	2, 100	0	0	0	0	0	0	0	0	0	0	2, 100	0
宮崎県	19	0	0	0	0	9	6	0	0	0	0	0	4
	16, 422	0	0	0	0	8, 131	3, 461	0	0	0	0	0	4, 830
鹿児島県	28, 786	1, 695	811	2, 242	2, 736	4, 494	2, 208	52	0	246	3, 495	6, 055	4, 752
	25, 501, 182	2, 225, 234	1, 104, 128	2, 715, 290	3, 245, 760	3, 252, 136	1, 451, 835	5, 460	0	546, 000	2, 839, 935	4, 178, 114	3, 937, 290
沖縄県	9, 731	1, 624	1, 330	1, 845	2, 639	1, 263	0	0	0	0	0	72	958
	10, 452, 035	1, 816, 996	1, 572, 016	1, 936, 456	2, 752, 431	1, 072, 082	0	0	0	0	0	92, 723	1, 209, 331
その他外国	16, 767	4, 384	6, 096	4, 082	1, 000	0	0	0	0	0	0	0	1, 205
	10, 595, 982	2, 656, 713	3, 755, 855	2, 872, 646	681, 975	0	0	0	0	0	0	0	628, 793

さやえんどう

総　数	45, 813	3, 199	5, 459	6, 244	4, 208	7, 223	6, 852	2, 926	1, 353	1, 008	2, 126	1, 694	3, 521
	50, 744, 999	3, 210, 307	4, 282, 261	6, 191, 041	6, 518, 484	6, 793, 462	5, 191, 206	3, 383, 113	3, 242, 970	2, 828, 556	2, 856, 739	2, 100, 220	4, 146, 640
平均単価	1, 108	1, 004	784	992	1, 549	941	758	1, 156	2, 397	2, 806	1, 344	1, 240	1, 178
栃木県	3, 163	0	0	34	57	2, 518	550	0	0	2	2	0	0
	2, 772, 745	0	0	52, 080	84, 840	2, 251, 657	371, 568	0	0	9, 450	3, 150	0	0
北海道	1, 902	0	0	0	0	0	12	515	754	434	183	4	0
	4, 984, 628	0	0	0	0	0	19, 244	900, 804	2, 167, 221	1, 511, 160	375, 279	10, 920	0
青森県	557	0	0	0	0	1	141	253	22	66	74	0	0
	1, 135, 894	0	0	0	0	5, 565	253, 995	419, 059	59, 325	247, 065	150, 885	0	0
岩手県	3, 174	0	0	0	0	0	985	1, 815	187	162	25	0	0
	3, 680, 880	0	0	0	0	0	892, 080	1, 866, 060	373, 590	497, 175	51, 975	0	0
宮城県	180	0	0	0	0	42	98	40	0	0	0	0	0
	174, 741	0	0	0	0	48, 531	89, 460	36, 750	0	0	0	0	0
秋田県	59	0	0	0	0	4	13	31	0	1	10	0	0
	89, 985	0	0	0	0	6, 090	11, 025	44, 625	0	3, 150	25, 095	0	0
山形県	36	0	0	0	0	0	0	0	0	29	7	0	0
	129, 465	0	0	0	0	0	0	0	0	111, 300	18, 165	0	0

品 目 別 産 地 別 月 別 取 扱 高 表　平成 22 年

野菜

上段数量、下段金額　単位：kg, 円

品目・産地	総　数	1　月	2　月	3　月	4　月	5　月	6　月	7　月	8　月	9　月	10　月	11　月	12　月
福島県	3,722	0	0	0	0	612	3,077	33	0	0	0	0	0
	3,073,603	0	0	0	0	786,411	2,263,567	23,625	0	0	0	0	0
茨城県	2,576	2	1	0	12	971	1,577	0	10	0	0	0	3
	1,910,320	1,890	945	0	28,770	754,432	1,093,413	0	22,050	0	0	0	8,820
群馬県	945	0	0	0	4	911	30	0	0	0	0	0	0
	627,880	0	0	0	5,880	597,850	24,150	0	0	0	0	0	0
千葉県	21	0	16	2	1	2	0	0	0	0	0	0	0
	17,468	0	8,400	3,713	1,995	3,360	0	0	0	0	0	0	0
東京都	2	0	2	0	0	0	0	0	0	0	0	0	0
	3,360	0	3,360	0	0	0	0	0	0	0	0	0	0
長野県	209	10	0	0	0	5	0	0	124	61	7	0	2
	677,670	10,710	0	0	0	6,825	0	0	516,810	128,205	10,290	0	4,830
静岡県	871	231	165	177	79	34	0	0	0	6	68	63	48
	2,092,661	456,225	292,215	467,985	278,145	99,435	0	0	0	31,500	156,146	199,395	111,615
愛知県	4,088	249	303	1,159	1,351	213	0	0	0	12	286	267	248
	6,171,217	312,564	403,842	1,840,113	2,515,059	340,720	0	0	0	45,633	249,963	226,808	236,515
岡山県	15	0	0	0	0	10	5	0	0	0	0	0	0
	24,364	0	0	0	0	16,174	8,190	0	0	0	0	0	0
広島県	34	0	0	0	0	20	0	0	0	0	1	13	0
	43,050	0	0	0	0	20,475	0	0	0	0	1,575	21,000	0
徳島県	2,392	0	0	0	1,094	1,086	0	0	0	0	5	90	117
	3,492,825	0	0	0	1,966,020	1,291,605	0	0	0	0	5,250	110,355	119,595
香川県	1	0	0	0	0	0	1	0	0	0	0	0	0
	2,730	0	0	0	0	0	2,730	0	0	0	0	0	0
愛媛県	173	16	0	0	17	124	0	0	0	0	0	0	16
	195,028	7,938	0	0	9,482	170,468	0	0	0	0	0	0	7,140
福岡県	5	0	0	0	0	5	0	0	0	0	0	0	0
	7,875	0	0	0	0	7,875	0	0	0	0	0	0	0
佐賀県	9	0	0	0	0	0	0	0	0	0	2	0	7
	24,255	0	0	0	0	0	0	0	0	0	4,830	0	19,425
長崎県	159	0	0	57	5	31	0	0	0	0	0	24	42
	196,524	0	0	59,325	11,235	35,280	0	0	0	0	0	46,479	44,205
熊本県	110	0	4	105	0	1	0	0	0	0	0	0	0
	99,107	0	2,100	94,605	0	2,402	0	0	0	0	0	0	0
鹿児島県	10,556	1,256	2,081	2,088	589	102	0	0	0	11	866	1,049	2,514
	13,132,383	1,632,499	2,148,510	2,320,364	923,895	50,295	0	0	0	40,425	1,378,650	1,328,775	3,308,970
沖縄県	15	10	0	0	0	0	0	5	0	0	0	0	0
	24,150	14,700	0	0	0	0	0	9,450	0	0	0	0	0

品　目　別　産　地　別　月　別　取　扱　高　表　　平成 22 年

野菜

上段数量、下段金額　単位：kg, 円

上段数量、下段金額　単位：kg, 円

品目・産地	総　数	1　月	2　月	3　月	4　月	5　月	6　月	7　月	8　月	9　月	10　月	11　月	12　月
台湾	2	0	0	0	0	0	0	0	0	2	0	0	0
	1,470	0	0	0	0	0	0	0	0	1,470	0	0	0
中国	7,072	1,281	2,599	2,350	6	68	0	177	236	74	43	52	186
	3,740,179	692,091	1,290,589	1,194,096	11,340	55,860	0	66,927	99,782	91,983	57,041	81,518	98,952
タイ	766	0	120	0	0	0	0	0	0	56	302	46	242
	465,873	0	47,250	0	0	0	0	0	0	44,100	219,450	26,670	128,403
その他外国	1,718	40	24	132	435	257	234	57	20	92	245	86	96
	993,000	19,950	11,550	82,425	307,568	124,845	105,252	15,813	4,192	65,940	148,995	48,300	58,170
ベトナム	1,281	104	144	140	558	206	129	0	0	0	0	0	0
	759,669	61,740	73,500	76,335	374,255	117,307	56,532	0	0	0	0	0	0
ピース													
総　数	25,061	2,854	3,875	3,748	1,357	2,045	3,263	808	555	364	795	1,511	3,886
	17,649,693	1,970,743	2,463,980	2,522,119	1,802,575	1,549,703	2,295,481	327,115	191,269	238,455	550,410	1,372,140	2,365,703
平均単価	704	691	636	673	1,328	758	703	405	345	655	692	908	609
栃木県	3,025	0	0	0	0	983	2,042	0	0	0	0	0	0
	2,347,614	0	0	0	0	690,859	1,656,755	0	0	0	0	0	0
北海道	97	0	0	0	0	0	0	80	17	0	0	0	0
	174,300	0	0	0	0	0	0	146,790	27,510	0	0	0	0
青森県	6	0	0	0	0	0	0	6	0	0	0	0	0
	4,725	0	0	0	0	0	0	4,725	0	0	0	0	0
岩手県	23	0	0	0	0	0	0	0	23	0	0	0	0
	34,650	0	0	0	0	0	0	0	34,650	0	0	0	0
福島県	344	0	0	0	31	62	217	34	0	0	0	0	0
	386,925	0	0	0	48,825	86,625	207,480	43,995	0	0	0	0	0
茨城県	40	0	0	0	0	12	28	0	0	0	0	0	0
	32,445	0	0	0	0	12,915	19,530	0	0	0	0	0	0
群馬県	5	0	0	0	0	5	0	0	0	0	0	0	0
	4,515	0	0	0	0	4,515	0	0	0	0	0	0	0
千葉県	8	0	0	0	0	4	4	0	0	0	0	0	0
	12,004	0	0	0	0	8,400	3,604	0	0	0	0	0	0
静岡県	13	0	0	0	0	13	0	0	0	0	0	0	0
	11,025	0	0	0	0	11,025	0	0	0	0	0	0	0
愛知県	184	0	0	4	140	23	0	0	0	0	0	0	17
	268,475	0	0	7,875	218,390	29,715	0	0	0	0	0	0	12,495
愛媛県	56	0	0	0	16	40	0	0	0	0	0	0	0
	80,063	0	0	0	21,420	58,643	0	0	0	0	0	0	0

品　目　別　産　地　別　月　別　取　扱　高　表　　平成 22 年

野菜

上段数量、下段金額　単位：kg, 円

上段数量、下段金額　単位：kg, 円

品目・産地	総　数	1　月	2　月	3　月	4　月	5　月	6　月	7　月	8　月	9　月	10　月	11　月	12　月
福岡県	57	0	0	0	0	57	0	0	0	0	0	0	0
	47,670	0	0	0	0	47,670	0	0	0	0	0	0	0
長崎県	132	2	0	0	110	0	0	0	0	0	0	20	0
	173,775	2,100	0	0	141,750	0	0	0	0	0	0	29,925	0
熊本県	68	0	30	0	38	0	0	0	0	0	0	0	0
	70,770	0	16,800	0	53,970	0	0	0	0	0	0	0	0
宮崎県	4	0	0	0	0	4	0	0	0	0	0	0	0
	5,775	0	0	0	0	5,775	0	0	0	0	0	0	0
鹿児島県	11,889	2,002	2,202	2,168	516	118	0	0	0	0	91	1,299	3,493
	9,446,111	1,551,113	1,656,775	1,716,279	866,278	194,393	0	0	0	0	89,145	1,225,035	2,147,093
沖縄県	6	0	0	6	0	0	0	0	0	0	0	0	0
	4,914	0	0	4,914	0	0	0	0	0	0	0	0	0
中国	5,057	604	1,523	1,074	0	0	493	688	515	32	16	0	112
	2,103,662	303,447	731,605	536,431	0	0	185,890	131,605	129,109	26,145	10,920	0	48,510
タイ	708	0	120	0	0	0	0	0	0	136	356	40	56
	431,235	0	58,800	0	0	0	0	0	0	85,680	230,160	24,360	32,235
その他外国	2,259	114	0	240	278	432	307	0	0	196	332	152	208
	1,403,904	50,978	0	134,610	253,597	252,504	147,210	0	0	126,630	220,185	92,820	125,370
ベトナム	1,080	132	0	256	228	292	172	0	0	0	0	0	0
	605,136	63,105	0	122,010	198,345	146,664	75,012	0	0	0	0	0	0
そらまめ													
総　数	45,231	858	3,020	9,740	5,353	12,095	10,673	1,544	26	0	0	0	1,922
	19,648,185	520,170	1,695,377	3,962,070	3,245,344	4,947,892	3,974,080	610,995	19,732	0	0	0	672,525
平均単価	434	606	561	407	606	409	372	396	759	0	0	0	350
栃木県	1,744	0	0	0	0	515	1,241	0	0	0	0	0	−12
	341,334	0	0	0	0	138,560	209,074	0	0	0	0	0	−6,300
北海道	62	0	0	0	0	0	0	36	26	0	0	0	0
	55,012	0	0	0	0	0	0	35,280	19,732	0	0	0	0
青森県	770	0	0	0	0	0	12	758	0	0	0	0	0
	319,620	0	0	0	0	0	6,405	313,215	0	0	0	0	0
宮城県	2,673	0	0	0	120	0	2,353	200	0	0	0	0	0
	1,150,199	0	0	0	51,975	0	1,053,494	44,730	0	0	0	0	0
秋田県	652	0	0	0	0	0	412	228	0	0	0	0	12
	227,850	0	0	0	0	0	149,415	72,135	0	0	0	0	6,300
福島県	280	0	0	0	0	0	280	0	0	0	0	0	0
	106,575	0	0	0	0	0	106,575	0	0	0	0	0	0

品　目　別　産　地　別　月　別　取　扱　高　表　　平成 22 年

野菜

上段数量、下段金額　単位：kg, 円

上段数量、下段金額　単位：kg, 円

品目・産地	総　数	1　月	2　月	3　月	4　月	5　月	6　月	7　月	8　月	9　月	10　月	11　月	12　月
茨城県	10, 155	0	0	0	8	4, 416	5, 719	0	0	0	0	0	12
	3, 814, 650	0	0	0	5, 670	1, 598, 520	2, 201, 220	0	0	0	0	0	9, 240
千葉県	2, 828	0	0	0	20	2, 436	372	0	0	0	0	0	0
	1, 199, 814	0	0	0	19, 110	1, 055, 019	125, 685	0	0	0	0	0	0
東京都	16	0	0	0	16	0	0	0	0	0	0	0	0
	16, 380	0	0	0	16, 380	0	0	0	0	0	0	0	0
新潟県	172	0	0	0	0	0	172	0	0	0	0	0	0
	80, 737	0	0	0	0	0	80, 737	0	0	0	0	0	0
長野県	302	0	0	0	0	0	0	302	0	0	0	0	0
	135, 135	0	0	0	0	0	0	135, 135	0	0	0	0	0
愛知県	108	0	0	0	28	80	0	0	0	0	0	0	0
	68, 145	0	0	0	18, 585	49, 560	0	0	0	0	0	0	0
徳島県	20	0	0	0	0	0	0	20	0	0	0	0	0
	10, 500	0	0	0	0	0	0	10, 500	0	0	0	0	0
愛媛県	3, 048	0	0	0	248	2, 800	0	0	0	0	0	0	0
	1, 458, 698	0	0	0	166, 740	1, 291, 958	0	0	0	0	0	0	0
福岡県	204	0	0	0	0	204	0	0	0	0	0	0	0
	90, 930	0	0	0	0	90, 930	0	0	0	0	0	0	0
佐賀県	120	0	0	0	0	120	0	0	0	0	0	0	0
	66, 885	0	0	0	0	66, 885	0	0	0	0	0	0	0
長崎県	1, 064	0	0	0	316	748	0	0	0	0	0	0	0
	575, 085	0	0	0	237, 300	337, 785	0	0	0	0	0	0	0
熊本県	938	0	14	0	264	660	0	0	0	0	0	0	0
	492, 765	0	7, 350	0	203, 910	281, 505	0	0	0	0	0	0	0
宮崎県	16	0	0	0	0	0	16	0	0	0	0	0	0
	9, 870	0	0	0	0	0	9, 870	0	0	0	0	0	0
鹿児島県	20, 059	858	3, 006	9, 740	4, 333	116	96	0	0	0	0	0	1, 910
	9, 428, 001	520, 170	1, 688, 027	3, 962, 070	2, 525, 674	37, 170	31, 605	0	0	0	0	0	663, 285
えだまめ													
総　数	88, 910	21	24	472	548	1, 685	8, 042	31, 957	35, 345	9, 267	1, 543	6	0
	43, 105, 811	48, 882	63, 532	282, 796	375, 717	1, 334, 455	6, 595, 801	13, 598, 236	13, 841, 610	6, 139, 453	821, 549	3, 780	0
平均単価	485	2, 328	2, 647	599	686	792	820	426	392	663	532	630	0
栃木県	33, 404	0	0	0	0	0	964	11, 137	17, 241	3, 714	348	0	0
	12, 368, 893	0	0	0	0	0	506, 163	3, 336, 743	5, 780, 148	2, 461, 813	284, 026	0	0
青森県	2, 803	0	0	0	0	0	0	43	1, 950	810	0	0	0
	1, 441, 230	0	0	0	0	0	0	27, 930	846, 300	567, 000	0	0	0

品 目 別 産 地 別 月 別 取 扱 高 表　平成 22 年

野菜

上段数量、下段金額　単位：kg, 円

上段数量、下段金額　単位：kg, 円

品目・産地	総　数	1　月	2　月	3　月	4　月	5　月	6　月	7　月	8　月	9　月	10　月	11　月	12　月
岩手県	1, 189	0	0	0	0	0	0	0	1, 002	182	5	0	0
	496, 020	0	0	0	0	0	0	0	370, 440	122, 430	3, 150	0	0
宮城県	60	0	0	0	0	0	0	0	0	60	0	0	0
	21, 630	0	0	0	0	0	0	0	0	21, 630	0	0	0
秋田県	17, 395	0	0	0	0	0	0	2, 498	10, 907	3, 760	230	0	0
	8, 638, 321	0	0	0	0	0	0	1, 271, 760	4, 936, 367	2, 326, 664	103, 530	0	0
山形県	2, 866	0	0	0	0	0	0	110	1, 578	672	506	0	0
	1, 884, 468	0	0	0	0	0	0	43, 470	1, 053, 991	591, 889	195, 118	0	0
福島県	80	0	0	0	0	0	0	0	24	44	12	0	0
	16, 380	0	0	0	0	0	0	0	4, 620	9, 240	2, 520	0	0
茨城県	5, 457	0	0	0	0	0	1, 968	3, 220	229	0	40	0	0
	3, 159, 870	0	0	0	0	0	1, 462, 230	1, 599, 801	63, 189	0	34, 650	0	0
群馬県	2, 017	0	0	0	0	31	324	1, 496	141	25	0	0	0
	1, 730, 022	0	0	0	0	44, 940	454, 650	1, 046, 955	144, 690	38, 787	0	0	0
埼玉県	7, 343	0	0	0	0	30	1, 432	4, 420	1, 461	0	0	0	0
	4, 072, 352	0	0	0	0	52, 500	1, 540, 350	2, 073, 677	405, 825	0	0	0	0
千葉県	12, 214	0	0	0	0	2	2, 666	8, 784	762	0	0	0	0
	6, 026, 576	0	0	0	0	2, 620	1, 793, 569	4, 034, 247	196, 140	0	0	0	0
神奈川県	3	0	0	0	0	0	2	1	0	0	0	0	0
	2, 783	0	0	0	0	0	1, 838	945	0	0	0	0	0
新潟県	50	0	0	0	0	0	0	0	50	0	0	0	0
	39, 900	0	0	0	0	0	0	0	39, 900	0	0	0	0
長野県	1	0	0	0	0	0	0	1	0	0	0	0	0
	378	0	0	0	0	0	0	378	0	0	0	0	0
静岡県	1, 638	21	24	32	76	447	593	247	0	0	192	6	0
	2, 207, 028	48, 882	63, 532	92, 410	173, 098	749, 295	760, 296	162, 330	0	0	153, 405	3, 780	0
京都府	30	0	0	0	0	0	0	0	0	0	30	0	0
	30, 660	0	0	0	0	0	0	0	0	0	30, 660	0	0
岡山県	180	0	0	0	0	0	0	0	0	0	180	0	0
	14, 490	0	0	0	0	0	0	0	0	0	14, 490	0	0
鹿児島県	93	0	0	0	0	0	93	0	0	0	0	0	0
	76, 705	0	0	0	0	0	76, 705	0	0	0	0	0	0
台湾	1, 847	0	0	260	412	1, 175	0	0	0	0	0	0	0
	773, 672	0	0	111, 888	176, 684	485, 100	0	0	0	0	0	0	0
中国	40	0	0	20	20	0	0	0	0	0	0	0	0
	19, 026	0	0	10, 080	8, 946	0	0	0	0	0	0	0	0
その他外国	200	0	0	160	40	0	0	0	0	0	0	0	0
	85, 407	0	0	68, 418	16, 989	0	0	0	0	0	0	0	0

品　目　別　産　地　別　月　別　取　扱　高　表　　平成 22 年

野菜

上段数量、下段金額　単位：kg, 円

上段数量、下段金額　単位：kg, 円

品目・産地	総　数	1　月	2　月	3　月	4　月	5　月	6　月	7　月	8　月	9　月	10　月	11　月	12　月
その他豆科野菜													
総　数	3, 386	408	308	189	338	29	154	91	112	204	156	422	975
	2, 606, 600	166, 051	199, 859	120, 162	225, 048	14, 963	70, 025	47, 881	76, 978	98, 450	92, 822	576, 210	918, 151
平均単価	770	407	649	636	666	516	455	526	687	483	595	1, 365	942
栃木県	3, 054	356	91	189	338	29	154	91	112	204	156	422	912
	2, 365, 203	141, 007	34, 200	103, 152	225, 048	14, 963	70, 025	47, 881	76, 978	98, 450	92, 822	576, 210	884, 467
山形県	45	0	0	0	0	0	0	0	0	0	0	0	45
	23, 625	0	0	0	0	0	0	0	0	0	0	0	23, 625
群馬県	287	52	217	0	0	0	0	0	0	0	0	0	18
	217, 772	25, 044	165, 659	17, 010	0	0	0	0	0	0	0	0	10, 059
かんしょ													
総　数	3, 380, 689	328, 851	397, 522	398, 651	341, 578	226, 737	182, 181	116, 338	190, 752	329, 087	302, 532	263, 560	302, 900
	518, 066, 611	38, 712, 178	50, 786, 494	51, 173, 955	54, 126, 775	43, 340, 449	41, 631, 732	27, 602, 021	37, 480, 004	45, 259, 593	40, 984, 255	42, 533, 230	44, 435, 925
平均単価	153	118	128	128	158	191	229	237	196	138	135	161	147
栃木県	22, 988	3, 805	500	0	2, 629	3, 870	4, 920	2, 625	0	430	589	2, 366	1, 254
	3, 995, 321	479, 221	71, 715	0	446, 492	723, 398	1, 239, 840	528, 570	0	47, 609	33, 023	247, 370	178, 083
茨城県	2, 338, 046	220, 504	248, 262	267, 641	273, 378	178, 133	133, 778	51, 581	130, 925	247, 837	207, 402	176, 554	202, 051
	335, 370, 676	24, 224, 497	29, 652, 223	32, 334, 714	41, 026, 102	32, 485, 412	29, 258, 200	11, 736, 347	24, 418, 170	31, 930, 848	25, 402, 633	25, 700, 480	27, 201, 050
千葉県	920, 838	99, 964	124, 885	111, 684	60, 100	42, 455	42, 635	49, 885	51, 515	79, 175	88, 750	77, 560	92, 230
	153, 113, 989	12, 771, 779	17, 528, 912	15, 690, 394	11, 397, 311	9, 711, 954	10, 902, 150	10, 524, 150	10, 240, 755	12, 522, 615	13, 692, 053	14, 202, 300	13, 929, 616
石川県	1, 710	200	260	305	230	10	0	0	0	260	105	135	205
	925, 596	98, 385	125, 580	148, 785	137, 046	3, 465	0	0	0	149, 100	62, 265	79, 380	121, 590
静岡県	16, 335	0	0	0	0	0	0	9, 800	6, 345	190	0	0	0
	6, 004, 427	0	0	0	0	0	0	3, 862, 846	2, 065, 350	76, 231	0	0	0
愛知県	42, 400	1, 350	21, 005	15, 070	730	0	0	0	0	0	1, 740	1, 935	570
	5, 497, 677	192, 308	2, 551, 726	1, 790, 907	129, 487	0	0	0	0	0	341, 324	397, 845	94, 080
京都府	2, 180	0	0	0	2, 000	0	0	0	0	0	180	0	0
	350, 965	0	0	0	264, 025	0	0	0	0	0	86, 940	0	0
徳島県	15, 745	1, 860	1, 285	1, 100	700	165	0	90	430	1, 185	2, 310	1, 790	4, 830
	7, 284, 096	681, 703	506, 457	583, 228	336, 510	105, 630	0	58, 170	212, 605	529, 200	1, 026, 552	870, 765	2, 373, 276
香川県	3, 110	0	0	0	0	0	0	1, 600	1, 510	0	0	0	0
	1, 193, 389	0	0	0	0	0	0	657, 825	535, 564	0	0	0	0
高知県	763	0	0	0	0	110	343	310	0	0	0	0	0
	373, 990	0	0	0	0	34, 230	183, 137	156, 623	0	0	0	0	0
鹿児島県	16, 574	1, 168	1, 325	2, 851	1, 811	1, 994	505	447	27	10	1, 456	3, 220	1, 760
	3, 956, 485	264, 285	349, 881	625, 927	389, 802	276, 360	48, 405	77, 490	7, 560	3, 990	339, 465	1, 035, 090	538, 230

品　目　別　産　地　別　月　別　取　扱　高　表　　平成 22 年

野菜

上段数量、下段金額　単位：kg, 円

上段数量、下段金額　単位：kg, 円

品目・産地	総　数	1　月	2　月	3　月	4　月	5　月	6　月	7　月	8　月	9　月	10　月	11　月	12　月
メークイン													
総　数	408, 900	32, 310	35, 780	67, 270	28, 160	17, 100	17, 188	34, 611	20, 345	41, 800	30, 635	41, 341	42, 360
	66, 227, 420	4, 699, 464	5, 440, 365	7, 485, 083	5, 226, 585	4, 734, 555	4, 352, 481	6, 249, 849	1, 958, 011	7, 374, 938	4, 986, 030	6, 799, 131	6, 920, 928
平均単価	162	145	152	111	186	277	253	181	96	176	163	164	163
栃木県	11, 315	540	460	1, 050	0	0	238	6, 421	1, 495	0	715	36	360
	1, 205, 598	69, 804	83, 475	229, 425	0	0	23, 646	546, 459	166, 342	0	67, 410	5, 219	13, 818
北海道	306, 545	31, 770	32, 410	61, 800	24, 180	2, 210	0	0	1, 060	39, 990	29, 920	41, 205	42, 000
	46, 608, 233	4, 629, 660	4, 948, 545	6, 661, 778	3, 940, 545	351, 960	0	0	323, 085	7, 149, 818	4, 918, 620	6, 777, 112	6, 907, 110
青森県	1, 570	0	0	0	0	0	0	0	710	860	0	0	0
	361, 515	0	0	0	0	0	0	0	206, 325	155, 190	0	0	0
福島県	120	0	0	0	0	0	0	0	0	120	0	0	0
	19, 110	0	0	0	0	0	0	0	0	19, 110	0	0	0
茨城県	25, 850	0	2, 910	2, 450	0	0	1, 040	4, 520	14, 810	20	0	100	0
	2, 144, 994	0	408, 345	128, 625	0	0	145, 320	516, 915	924, 054	4, 935	0	16, 800	0
千葉県	15, 500	0	0	0	0	0	0	13, 530	1, 160	810	0	0	0
	3, 389, 295	0	0	0	0	0	0	3, 051, 825	291, 585	45, 885	0	0	0
静岡県	70	0	0	0	0	10	30	30	0	0	0	0	0
	22, 470	0	0	0	0	3, 675	9, 450	9, 345	0	0	0	0	0
長崎県	5, 640	0	0	0	0	1, 100	3, 620	920	0	0	0	0	0
	1, 291, 710	0	0	0	0	206, 325	883, 785	201, 600	0	0	0	0	0
熊本県	34, 500	0	0	20	0	11, 920	12, 260	9, 190	1, 110	0	0	0	0
	8, 755, 005	0	0	6, 300	0	3, 488, 100	3, 290, 280	1, 923, 705	46, 620	0	0	0	0
鹿児島県	7, 790	0	0	1, 950	3, 980	1, 860	0	0	0	0	0	0	0
	2, 429, 490	0	0	458, 955	1, 286, 040	684, 495	0	0	0	0	0	0	0
男爵													
総　数	1, 454, 806	146, 373	158, 934	189, 590	179, 756	18, 116	12, 397	6, 757	53, 261	151, 430	225, 180	202, 505	110, 507
	219, 266, 812	20, 364, 332	21, 030, 507	24, 474, 398	25, 102, 308	3, 490, 085	2, 723, 407	1, 554, 189	8, 547, 263	24, 043, 111	36, 256, 106	33, 241, 530	18, 439, 576
平均単価	151	139	132	129	140	193	220	230	160	159	161	164	167
栃木県	4, 290	0	641	1, 490	146	136	827	797	121	0	60	5	67
	441, 947	0	67, 463	137, 235	15, 393	25, 085	107, 437	77, 049	3, 570	0	2, 100	735	5, 880
北海道	1, 420, 106	146, 373	156, 243	187, 700	179, 310	12, 300	0	0	50, 540	151, 430	223, 270	202, 500	110, 440
	212, 304, 260	20, 364, 332	20, 695, 819	24, 286, 763	25, 039, 665	2, 139, 900	0	0	8, 089, 358	24, 043, 111	35, 970, 821	33, 240, 795	18, 433, 696
福島県	650	0	0	0	0	0	0	0	650	0	0	0	0
	72, 135	0	0	0	0	0	0	0	72, 135	0	0	0	0
茨城県	7, 140	0	2, 050	400	300	0	1, 380	730	430	0	1, 850	0	0
	820, 155	0	267, 225	50, 400	47, 250	0	93, 765	40, 005	38, 325	0	283, 185	0	0

品　目　別　産　地　別　月　別　取　扱　高　表　　平成 22 年

野菜

上段数量、下段金額　単位：kg, 円

上段数量、下段金額　単位：kg, 円

品目・産地	総　数	1　月	2　月	3　月	4　月	5　月	6　月	7　月	8　月	9　月	10　月	11　月	12　月
静岡県	22, 470	0	0	0	0	5, 680	10, 040	5, 230	1, 520	0	0	0	0
	5, 595, 240	0	0	0	0	1, 325, 100	2, 489, 130	1, 437, 135	343, 875	0	0	0	0
長崎県	150	0	0	0	0	0	150	0	0	0	0	0	0
	33, 075	0	0	0	0	0	33, 075	0	0	0	0	0	0
その他ばれいしょ													
総　数	2, 220, 832	145, 375	169, 360	116, 960	230, 966	355, 495	395, 932	334, 735	137, 428	100, 175	81, 654	66, 520	86, 232
	362, 794, 604	19, 367, 525	22, 135, 524	18, 907, 353	54, 483, 232	63, 613, 663	69, 766, 800	46, 209, 445	17, 555, 186	15, 654, 457	12, 608, 998	9, 529, 278	12, 963, 143
平均単価	163	133	131	162	236	179	176	138	128	156	154	143	150
栃木県	36, 271	182	20	14, 250	207	0	8, 072	7, 438	2, 931	565	1, 299	555	752
	3, 293, 202	17, 021	3, 150	1, 289, 715	54, 495	0	1, 010, 017	478, 175	185, 296	42, 379	81, 861	71, 768	59, 325
北海道	639, 935	90, 690	81, 160	36, 000	73, 635	12, 390	0	30	56, 330	88, 520	80, 275	65, 705	55, 200
	91, 030, 981	11, 384, 153	9, 066, 174	4, 253, 971	11, 116, 307	1, 644, 458	0	7, 560	9, 176, 948	14, 295, 540	12, 519, 577	9, 412, 465	8, 153, 828
青森県	1, 740	0	0	0	0	0	0	0	70	1, 670	0	0	0
	253, 728	0	0	0	0	0	0	0	14, 700	239, 028	0	0	0
福島県	130	0	0	0	0	0	0	0	0	50	80	0	0
	14, 385	0	0	0	0	0	0	0	0	6, 825	7, 560	0	0
茨城県	669, 724	3, 680	2, 000	0	1, 000	4, 830	263, 400	313, 107	73, 077	8, 370	0	260	0
	93, 627, 337	509, 460	225, 435	0	94, 500	840, 630	40, 445, 265	43, 152, 890	7, 448, 387	865, 725	0	45, 045	0
埼玉県	280	0	0	0	280	0	0	0	0	0	0	0	0
	73, 500	0	0	0	73, 500	0	0	0	0	0	0	0	0
千葉県	11, 480	0	0	0	0	0	2, 160	4, 300	5, 020	0	0	0	0
	1, 809, 045	0	0	0	0	0	397, 635	681, 555	729, 855	0	0	0	0
静岡県	10	0	0	0	0	0	0	10	0	0	0	0	0
	2, 625	0	0	0	0	0	0	2, 625	0	0	0	0	0
愛知県	4, 500	0	0	3, 500	0	0	0	0	0	1, 000	0	0	0
	549, 885	0	0	344, 925	0	0	0	0	0	204, 960	0	0	0
徳島県	550	0	50	500	0	0	0	0	0	0	0	0	0
	135, 713	0	8, 715	126, 998	0	0	0	0	0	0	0	0	0
長崎県	560, 933	27, 923	50, 730	13, 550	36, 140	291, 500	101, 450	9, 360	0	0	0	0	30, 280
	106, 176, 002	4, 010, 581	7, 364, 595	2, 187, 465	10, 689, 840	52, 065, 038	23, 270, 048	1, 838, 445	0	0	0	0	4, 749, 990
熊本県	700	0	0	0	0	0	700	0	0	0	0	0	0
	179, 340	0	0	0	0	0	179, 340	0	0	0	0	0	0
宮崎県	10	0	0	10	0	0	0	0	0	0	0	0	0
	2, 625	0	0	2, 625	0	0	0	0	0	0	0	0	0
鹿児島県	294, 569	22, 900	35, 400	49, 150	119, 704	46, 775	20, 150	490	0	0	0	0	0
	65, 646, 236	3, 446, 310	5, 467, 455	10, 701, 654	32, 454, 590	9, 063, 537	4, 464, 495	48, 195	0	0	0	0	0

品　目　別　産　地　別　月　別　取　扱　高　表　　平成 22 年

野菜

上段数量、下段金額　単位：kg, 円

上段数量、下段金額　単位：kg, 円

品目・産地	総　数	1　月	2　月	3　月	4　月	5　月	6　月	7　月	8　月	9　月	10　月	11　月	12　月
さといも													
総　数	653, 991	68, 663	63, 792	55, 602	45, 879	32, 503	12, 482	10, 004	23, 527	97, 570	77, 374	62, 099	104, 496
	155, 426, 590	12, 650, 847	13, 485, 874	13, 054, 529	10, 362, 960	8, 049, 025	5, 084, 998	3, 702, 409	7, 042, 967	23, 829, 099	17, 791, 584	14, 706, 138	25, 666, 160
平均単価	238	184	211	235	226	248	407	370	299	244	230	237	246
栃木県	238, 295	28, 119	23, 373	16, 192	5, 439	442	277	0	1, 846	28, 134	54, 362	32, 564	47, 547
	50, 546, 648	5, 022, 967	4, 558, 276	3, 805, 135	1, 223, 423	54, 769	44, 079	0	506, 253	6, 692, 715	10, 289, 755	6, 460, 344	11, 888, 932
宮城県	653	275	11	25	25	25	22	21	53	68	71	21	36
	419, 670	177, 532	7, 455	18, 480	18, 480	18, 060	15, 645	14, 910	29, 985	32, 235	48, 720	14, 910	23, 258
福島県	305	29	16	33	146	0	0	0	0	44	0	37	0
	264, 275	22, 701	11, 760	24, 948	120, 236	0	0	0	0	45, 675	0	38, 955	0
茨城県	5, 641	0	0	0	24	0	0	0	0	550	2, 013	300	2, 754
	807, 697	0	0	0	6, 300	0	0	0	0	85, 841	405, 543	37, 800	272, 213
群馬県	352	0	0	0	0	0	0	0	0	0	0	284	68
	52, 186	0	0	0	0	0	0	0	0	0	0	44, 363	7, 823
埼玉県	45	0	0	0	0	0	0	0	0	0	0	0	45
	27, 670	0	0	0	0	0	0	0	0	0	0	0	27, 670
千葉県	135, 586	23, 741	11, 726	9, 130	10, 418	6, 964	2, 892	1, 669	82	4, 286	2, 920	18, 506	43, 252
	28, 848, 116	3, 879, 878	2, 223, 228	2, 079, 788	2, 633, 652	1, 998, 885	1, 205, 505	445, 473	29, 715	1, 202, 660	826, 319	3, 884, 887	8, 438, 126
長野県	3, 190	0	0	0	0	0	0	0	0	0	0	1, 995	1, 195
	685, 808	0	0	0	0	0	0	0	0	0	0	441, 578	244, 230
静岡県	2, 367	7	43	11	5	0	0	0	58	96	417	762	968
	2, 812, 595	7, 875	69, 195	7, 770	3, 675	0	0	0	96, 810	147, 988	564, 181	816, 913	1, 098, 188
和歌山県	10	0	0	0	0	0	0	10	0	0	0	0	0
	5, 775	0	0	0	0	0	0	5, 775	0	0	0	0	0
徳島県	5	0	0	0	0	0	0	0	0	5	0	0	0
	5, 775	0	0	0	0	0	0	0	0	5, 775	0	0	0
福岡県	44	0	0	0	0	0	0	0	0	0	44	0	0
	57, 750	0	0	0	0	0	0	0	0	0	57, 750	0	0
熊本県	4	0	0	0	0	0	0	0	0	4	0	0	0
	1, 260	0	0	0	0	0	0	0	0	1, 260	0	0	0
宮崎県	176, 401	10, 542	17, 793	18, 387	15, 329	2, 699	319	1, 451	16, 704	61, 589	16, 897	6, 970	7, 721
	51, 449, 878	2, 801, 060	5, 202, 444	5, 399, 033	4, 263, 599	1, 027, 016	169, 680	557, 819	5, 028, 107	15, 110, 946	5, 521, 406	2, 855, 928	3, 512, 840
鹿児島県	15, 476	0	0	18	29	6, 175	4, 151	3, 574	1, 217	312	0	0	0
	8, 598, 518	0	0	30, 765	40, 845	2, 652, 790	2, 788, 984	2, 072, 792	794, 988	217, 354	0	0	0
沖縄県	8	0	0	0	0	0	0	7	1	0	0	0	0
	12, 180	0	0	0	0	0	0	10, 290	1, 890	0	0	0	0

品　目　別　産　地　別　月　別　取　扱　高　表　　平成 22 年

野菜

上段数量、下段金額　単位：kg, 円

品目・産地	総　数	1　月	2　月	3　月	4　月	5　月	6　月	7　月	8　月	9　月	10　月	11　月	12　月
中国	75, 609	5, 950	10, 830	11, 806	14, 464	16, 198	4, 821	3, 272	3, 566	2, 482	650	660	910
	10, 830, 789	738, 834	1, 413, 516	1, 688, 610	2, 052, 750	2, 297, 505	861, 105	595, 350	555, 219	286, 650	77, 910	110, 460	152, 880
ながいも													
総　数	417, 250	32, 441	35, 840	36, 066	39, 682	54, 284	34, 036	32, 761	33, 283	25, 999	25, 717	25, 484	41, 657
	129, 771, 615	7, 996, 495	9, 223, 088	9, 443, 955	11, 682, 146	15, 383, 671	12, 077, 208	11, 209, 118	12, 347, 015	9, 716, 981	9, 812, 884	9, 098, 192	11, 780, 862
平均単価	311	246	257	262	294	283	355	342	371	374	382	357	283
栃木県	7, 731	687	556	2, 598	1, 026	72	120	0	0	0	533	−70	2, 209
	1, 613, 262	132, 994	128, 573	486, 099	274, 176	16, 863	27, 825	0	0	0	219, 051	−77, 918	405, 599
北海道	10, 020	2, 380	1, 330	10	0	580	1, 260	0	90	250	200	2, 920	1, 000
	3, 164, 648	646, 223	403, 620	3, 675	0	211, 995	478, 485	0	43, 050	87, 150	86, 100	883, 050	321, 300
青森県	367, 545	23, 860	29, 760	31, 470	35, 870	53, 224	32, 468	32, 620	31, 833	24, 760	24, 440	19, 030	28, 210
	117, 042, 690	6, 064, 805	7, 725, 982	8, 461, 034	10, 669, 027	15, 043, 953	11, 518, 503	11, 171, 738	11, 940, 812	9, 344, 950	9, 356, 918	7, 206, 792	8, 538, 176
岩手県	900	900	0	0	0	0	0	0	0	0	0	0	0
	51, 010	51, 010	0	0	0	0	0	0	0	0	0	0	0
茨城県	30, 954	4, 614	4, 194	1, 888	2, 786	408	188	141	1, 360	989	544	3, 604	10, 238
	7, 863, 779	1, 101, 463	964, 913	456, 921	738, 943	110, 860	52, 395	37, 380	363, 153	284, 881	150, 815	1, 086, 268	2, 515, 787
埼玉県	100	0	0	100	0	0	0	0	0	0	0	0	0
	36, 226	0	0	36, 226	0	0	0	0	0	0	0	0	0
やまといも													
総　数	445, 736	22, 061	27, 994	29, 735	33, 614	24, 431	28, 104	29, 596	30, 076	29, 738	32, 988	29, 110	128, 289
	189, 529, 276	10, 484, 831	12, 074, 620	12, 922, 246	17, 817, 036	12, 757, 197	14, 772, 660	14, 065, 800	15, 233, 610	15, 249, 573	16, 100, 565	14, 410, 516	33, 640, 622
平均単価	425	475	431	435	530	522	526	475	507	513	488	495	262
栃木県	95, 568	381	380	1, 462	13	18	0	0	0	0	17	379	92, 918
	16, 953, 598	91, 299	89, 513	316, 890	1, 050	4, 620	0	0	0	0	17, 115	225, 645	16, 207, 466
茨城県	222	6	0	40	176	0	0	0	0	0	0	0	0
	130, 410	3, 150	0	23, 205	104, 055	0	0	0	0	0	0	0	0
群馬県	218, 412	13, 260	14, 614	15, 652	22, 157	17, 124	17, 828	18, 580	19, 076	18, 694	19, 468	18, 706	23, 253
	105, 122, 817	6, 150, 428	6, 110, 913	7, 073, 641	11, 323, 468	8, 620, 827	9, 002, 070	8, 633, 100	9, 276, 855	9, 164, 506	9, 245, 587	8, 972, 566	11, 548, 856
埼玉県	9, 625	1, 648	2, 156	1, 456	895	655	396	164	76	604	703	728	144
	3, 890, 408	603, 383	760, 725	537, 495	393, 645	296, 520	171, 465	66, 465	40, 110	269, 325	303, 975	352, 485	94, 815
千葉県	121, 864	6, 740	10, 844	11, 125	10, 373	6, 634	9, 880	10, 852	10, 924	10, 440	12, 800	9, 296	11, 956
	63, 389, 733	3, 627, 016	5, 113, 469	4, 971, 015	5, 994, 818	3, 835, 230	5, 599, 125	5, 366, 235	5, 916, 645	5, 815, 742	6, 533, 888	4, 836, 720	5, 779, 830
石川県	18	0	0	0	0	0	0	0	0	0	0	0	18
	9, 655	0	0	0	0	0	0	0	0	0	0	0	9, 655
京都府	1	0	0	0	0	0	0	0	0	0	0	1	0
	23, 100	0	0	0	0	0	0	0	0	0	0	23, 100	0

品　目　別　産　地　別　月　別　取　扱　高　表　　平成 22 年

野菜

上段数量、下段金額　単位：kg, 円

上段数量、下段金額　単位：kg, 円

品目・産地	総　数	1　月	2　月	3　月	4　月	5　月	6　月	7　月	8　月	9　月	10　月	11　月	12　月
佐賀県	26	26	0	0	0	0	0	0	0	0	0	0	0
	9,555	9,555	0	0	0	0	0	0	0	0	0	0	0
たまねぎ													
総　数	13,891,325	863,035	1,043,930	937,937	1,225,522	1,247,615	1,679,656	1,494,600	1,110,847	1,033,168	1,048,156	1,149,980	1,056,879
	1,563,113,151	106,223,843	137,903,794	122,071,064	161,348,136	126,953,439	136,203,566	134,701,136	105,254,667	108,604,597	132,657,050	148,567,416	142,624,443
平均単価	113	123	132	130	132	102	81	90	95	105	127	129	135
栃木県	3,153,966	11,200	1,400	32,071	875	204,256	1,184,378	1,268,044	423,498	18,996	5,668	2,360	1,220
	261,053,735	1,275,383	136,500	3,975,355	74,288	16,301,423	90,226,485	111,327,532	35,792,630	1,358,228	373,916	173,565	38,430
北海道	6,710,240	727,530	794,384	608,027	709,800	14,980	500	2,600	367,755	936,862	920,867	862,938	763,997
	879,372,850	92,415,157	111,185,446	82,159,243	92,181,794	1,688,349	36,750	273,000	33,706,066	99,338,015	121,736,101	126,149,689	118,503,240
青森県	700	0	640	60	0	0	0	0	0	0	0	0	0
	131,880	0	119,280	12,600	0	0	0	0	0	0	0	0	0
茨城県	101,851	620	500	1,840	7,750	54,760	17,290	3,451	9,390	420	240	2,350	3,240
	9,434,522	81,375	65,625	199,501	1,070,790	4,858,124	1,245,519	206,547	769,388	60,009	35,911	367,448	474,285
群馬県	18,180	0	0	0	0	0	0	9,440	8,740	0	0	0	0
	1,856,925	0	0	0	0	0	0	1,036,035	820,890	0	0	0	0
埼玉県	29,000	29,000	0	0	0	0	0	0	0	0	0	0	0
	3,966,900	3,966,900	0	0	0	0	0	0	0	0	0	0	0
千葉県	1,676	50	0	63	33	1,500	0	30	0	0	0	0	0
	165,061	10,500	0	9,608	4,988	132,090	0	7,875	0	0	0	0	0
東京都	800	0	0	0	200	0	0	0	0	0	0	0	600
	62,370	0	0	0	17,850	0	0	0	0	0	0	0	44,520
神奈川県	175	0	0	0	0	0	40	135	0	0	0	0	0
	18,375	0	0	0	0	0	4,200	14,175	0	0	0	0	0
新潟県	8,920	0	0	0	0	0	0	0	3,700	5,220	0	0	0
	825,353	0	0	0	0	0	0	0	255,360	569,993	0	0	0
山梨県	200	0	0	0	0	0	0	0	0	0	0	200	0
	36,698	0	0	0	0	0	0	0	0	0	0	36,698	0
長野県	50	0	0	0	0	0	0	0	0	50	0	0	0
	13,125	0	0	0	0	0	0	0	0	13,125	0	0	0
静岡県	92,940	3,088	19,237	49,455	18,860	2,250	50	0	0	0	0	0	0
	18,607,054	1,133,742	4,831,018	9,353,085	2,755,305	520,779	13,125	0	0	0	0	0	0
愛知県	158,537	12	1,128	4,190	28,410	82,372	37,171	4,975	274	0	5	0	0
	17,352,449	7,560	224,490	407,610	4,231,702	8,350,692	3,338,929	627,057	161,784	0	2,625	0	0
京都府	550	400	0	0	0	150	0	0	0	0	0	0	0
	99,960	77,910	0	0	0	22,050	0	0	0	0	0	0	0

品　目　別　産　地　別　月　別　取　扱　高　表　　平成 22 年

野菜

上段数量、下段金額　単位：kg, 円

上段数量、下段金額　単位：kg, 円

品目・産地	総　数	1　月	2　月	3　月	4　月	5　月	6　月	7　月	8　月	9　月	10　月	11　月	12　月
兵庫県	105, 915	0	120	6, 110	0	34, 030	4, 020	17, 980	35, 500	7, 105	50	300	700
	12, 605, 344	0	25, 200	680, 485	0	3, 146, 766	660, 610	2, 145, 793	4, 520, 535	1, 211, 230	13, 125	72, 450	129, 150
和歌山県	56, 985	0	0	0	0	51, 505	0	4, 800	450	230	0	0	0
	5, 984, 937	0	0	0	0	5, 370, 225	0	453, 810	107, 730	53, 172	0	0	0
香川県	18, 210	0	0	0	0	3, 160	0	11, 060	3, 990	0	0	0	0
	2, 136, 804	0	0	0	0	306, 915	0	1, 302, 630	527, 259	0	0	0	0
愛媛県	2, 640	0	0	120	660	0	0	555	1, 135	170	0	0	0
	396, 585	0	0	17, 850	73, 605	0	0	98, 595	185, 745	20, 790	0	0	0
佐賀県	1, 757, 782	0	0	1, 630	261, 700	724, 585	395, 667	141, 960	219, 300	12, 930	0	0	10
	196, 703, 441	0	0	332, 430	38, 318, 333	79, 021, 605	37, 188, 140	14, 894, 303	25, 608, 713	1, 337, 187	0	0	2, 730
長崎県	73, 650	0	1, 290	36, 660	25, 150	10, 550	0	0	0	0	0	0	0
	11, 502, 284	0	259, 350	6, 635, 055	4, 011, 016	596, 863	0	0	0	0	0	0	0
熊本県	13, 630	0	100	1, 250	280	8, 000	4, 000	0	0	0	0	0	0
	2, 017, 775	0	14, 700	275, 930	54, 600	1, 203, 510	469, 035	0	0	0	0	0	0
宮崎県	315	0	0	0	0	0	0	315	0	0	0	0	0
	8, 295	0	0	0	0	0	0	8, 295	0	0	0	0	0
鹿児島県	6, 470	0	0	620	450	5, 400	0	0	0	0	0	0	0
	639, 870	0	0	83, 055	60, 690	496, 125	0	0	0	0	0	0	0
アメリカ	691, 740	56, 712	120, 481	75, 181	866	0	25	35	40	50	39, 871	204, 837	193, 642
	58, 023, 104	4, 193, 073	10, 756, 942	6, 796, 246	213, 885	0	15, 750	22, 050	25, 200	31, 500	3, 865, 357	15, 884, 465	16, 218, 636
オーストラリア	70	0	0	35	35	0	0	0	0	0	0	0	0
	68, 662	0	0	34, 138	34, 524	0	0	0	0	0	0	0	0
中国	573, 700	30, 318	34, 490	36, 320	36, 457	34, 420	36, 400	29, 140	37, 000	50, 930	81, 090	76, 820	90, 315
	46, 419, 020	2, 512, 043	2, 927, 234	3, 107, 722	3, 374, 080	2, 951, 741	2, 932, 573	2, 233, 564	2, 726, 117	4, 513, 068	6, 544, 440	5, 772, 851	6, 823, 587
ニュージーランド	167, 925	0	3, 900	33, 320	114, 925	15, 590	0	0	0	110	80	0	0
	17, 243, 452	0	386, 674	3, 081, 316	11, 799, 675	1, 913, 732	0	0	0	42, 630	19, 425	0	0
フィリピン	2, 000	0	0	0	0	0	0	0	0	0	0	0	2, 000
	186, 690	0	0	0	0	0	0	0	0	0	0	0	186, 690
その他外国	142, 508	4, 105	66, 260	50, 985	19, 071	107	115	80	75	95	285	175	1, 155
	16, 179, 631	550, 200	6, 971, 335	4, 909, 835	3, 071, 011	72, 450	72, 450	49, 875	47, 250	55, 650	66, 150	110, 250	203, 175
にんにく													
総　数	260, 595	21, 667	21, 398	21, 851	22, 267	22, 291	22, 840	22, 760	23, 810	18, 410	20, 496	19, 170	23, 635
	121, 986, 586	7, 384, 635	7, 925, 136	7, 691, 681	8, 449, 255	9, 113, 258	9, 575, 581	11, 363, 445	11, 750, 979	9, 826, 085	11, 185, 441	11, 929, 257	15, 791, 833
平均単価	468	341	370	352	379	409	419	499	494	534	546	622	668
栃木県	7, 564	0	0	0	0	46	1, 162	2, 829	2, 363	617	232	237	78
	7, 214, 412	0	0	0	0	39, 060	981, 385	3, 172, 040	2, 162, 214	470, 663	127, 050	171, 068	90, 932

品　目　別　産　地　別　月　別　取　扱　高　表　　平成 22 年

野菜

上段数量、下段金額　単位：kg, 円

品目・産地	総　数	1　月	2　月	3　月	4　月	5　月	6　月	7　月	8　月	9　月	10　月	11　月	12　月
青森県	39, 316	4, 580	3, 542	3, 480	3, 338	2, 409	2, 152	1, 556	1, 252	2, 937	3, 573	4, 187	6, 310
	51, 788, 667	3, 526, 636	3, 951, 518	3, 643, 831	3, 909, 900	3, 041, 177	2, 740, 980	2, 346, 561	2, 016, 945	4, 310, 881	5, 478, 288	6, 815, 830	10, 006, 120
岩手県	1, 030	0	0	0	0	0	0	0	1, 020	10	0	0	0
	1, 334, 025	0	0	0	0	0	0	0	1, 325, 625	8, 400	0	0	0
茨城県	90	0	0	0	0	0	0	90	0	0	0	0	0
	123, 375	0	0	0	0	0	0	123, 375	0	0	0	0	0
群馬県	15	0	0	0	0	0	15	0	0	0	0	0	0
	2, 520	0	0	0	0	0	2, 520	0	0	0	0	0	0
千葉県	736	339	0	0	0	0	0	349	0	48	0	0	0
	227, 915	89, 986	0	0	0	0	0	119, 764	0	18, 165	0	0	0
東京都	24	0	0	0	0	0	0	24	0	0	0	0	0
	9, 240	0	0	0	0	0	0	9, 240	0	0	0	0	0
長野県	56	0	0	0	0	0	12	44	0	0	0	0	0
	55, 178	0	0	0	0	0	12, 600	42, 578	0	0	0	0	0
徳島県	2, 588	0	0	0	0	2, 588	0	0	0	0	0	0	0
	1, 106, 827	0	0	0	0	1, 106, 827	0	0	0	0	0	0	0
香川県	3, 082	0	0	0	0	1, 340	1, 670	72	0	0	0	0	0
	1, 506, 435	0	0	0	0	612, 360	817, 635	76, 440	0	0	0	0	0
中国	206, 094	16, 748	17, 856	18, 371	18, 929	15, 908	17, 829	17, 796	19, 175	14, 798	16, 691	14, 746	17, 247
	58, 617, 992	3, 768, 013	3, 973, 618	4, 047, 850	4, 539, 355	4, 313, 834	5, 020, 461	5, 473, 447	6, 246, 195	5, 017, 976	5, 580, 103	4, 942, 359	5, 694, 781
らっきょう													
総　数	54, 266	0	0	2	981	8, 854	34, 774	9, 643	11	0	0	1	0
	18, 881, 981	0	0	1, 470	482, 542	3, 639, 224	11, 754, 236	2, 993, 625	8, 450	721	0	1, 255	458
平均単価	348	0	0	735	492	411	338	310	768	0	0	1, 255	0
栃木県	1, 557	0	0	0	54	4	1, 177	311	11	0	0	0	0
	460, 141	0	0	0	30, 399	2, 940	351, 222	72, 115	3, 465	0	0	0	0
福島県	2	0	0	0	0	0	2	0	0	0	0	0	0
	4, 620	0	0	0	0	0	4, 620	0	0	0	0	0	0
茨城県	33, 776	0	0	0	20	1, 124	23, 302	9, 330	0	0	0	0	0
	10, 855, 454	0	0	0	9, 062	372, 006	7, 555, 701	2, 918, 685	0	0	0	0	0
千葉県	1	0	0	0	0	0	1	0	0	0	0	0	0
	819	0	0	0	0	0	819	0	0	0	0	0	0
鳥取県	3, 124	0	0	0	0	750	2, 374	0	0	0	0	0	0
	1, 582, 694	0	0	0	0	381, 885	1, 200, 809	0	0	0	0	0	0
島根県	300	0	0	0	0	300	0	0	0	0	0	0	0
	150, 990	0	0	0	0	150, 990	0	0	0	0	0	0	0

品　目　別　産　地　別　月　別　取　扱　高　表　　平成 22 年

野菜

上段数量、下段金額　単位：kg, 円

上段数量、下段金額　単位：kg, 円

品目・産地	総　数	1　月	2　月	3　月	4　月	5　月	6　月	7　月	8　月	9　月	10　月	11　月	12　月
徳島県	377	0	0	0	0	377	0	0	0	0	0	0	0
	182, 265	0	0	0	0	182, 265	0	0	0	0	0	0	0
宮崎県	5, 725	0	0	0	100	1, 110	4, 515	0	0	0	0	0	0
	1, 855, 560	0	0	0	35, 700	378, 840	1, 441, 020	0	0	0	0	0	0
鹿児島県	9, 390	0	0	0	805	5, 185	3, 400	0	0	0	0	0	0
	3, 763, 412	0	0	0	405, 354	2, 162, 738	1, 195, 320	0	0	0	0	0	0
沖縄県	14	0	0	2	2	4	3	2	0	0	0	1	0
	26, 026	0	0	1, 470	2, 027	7, 560	4, 725	2, 825	4, 985	721	0	1, 255	458
その他土物類													
総　数	60, 185	2, 869	2, 546	3, 983	4, 137	6, 091	6, 464	6, 163	7, 624	5, 032	5, 137	4, 987	5, 152
	45, 161, 892	2, 271, 630	2, 132, 275	3, 126, 774	3, 470, 882	4, 477, 771	4, 590, 564	4, 762, 286	5, 133, 420	3, 837, 739	3, 718, 867	3, 537, 189	4, 102, 495
平均単価	750	792	838	785	839	735	710	773	673	763	724	709	796
栃木県	412	0	22	55	32	36	0	0	0	0	0	139	128
	88, 957	0	3, 423	29, 033	21, 693	17, 058	0	0	0	0	0	8, 489	9, 261
北海道	3, 042	396	105	177	13	6	5	0	31	138	71	521	1, 579
	3, 074, 408	231, 525	133, 476	126, 478	42, 202	12, 946	11, 487	2, 835	36, 593	160, 990	92, 530	544, 775	1, 678, 571
青森県	151	0	10	0	0	0	0	0	0	0	10	35	96
	44, 520	0	2, 940	0	0	0	0	0	0	0	2, 730	11, 025	27, 825
福島県	4	0	0	0	0	2	0	0	0	0	0	0	2
	3, 192	0	0	0	0	2, 100	0	0	0	0	0	0	1, 092
茨城県	47, 075	1, 516	988	1, 468	1, 747	5, 351	6, 200	5, 864	7, 419	4, 796	4, 966	4, 069	2, 691
	34, 188, 044	1, 253, 283	820, 787	1, 154, 799	1, 443, 846	3, 899, 709	4, 363, 860	4, 498, 192	4, 974, 868	3, 610, 166	3, 559, 095	2, 781, 095	1, 828, 344
群馬県	31	0	0	0	1	0	0	0	0	0	10	20	0
	29, 505	0	0	0	1, 575	0	0	0	0	0	6, 930	21, 000	0
埼玉県	11	0	0	0	0	0	0	10	0	0	0	1	0
	11, 130	0	0	0	0	0	0	8, 400	0	1, 260	0	1, 470	0
千葉県	4, 199	426	603	1, 291	1, 388	397	0	0	0	0	0	17	77
	2, 977, 024	313, 636	429, 661	860, 008	1, 014, 933	286, 021	0	0	0	0	0	14, 700	58, 065
長野県	8	0	0	0	0	0	0	0	8	0	0	0	0
	5, 040	0	0	0	0	0	0	0	5, 040	0	0	0	0
静岡県	4, 275	509	755	931	863	232	145	143	64	27	14	120	472
	4, 145, 769	459, 376	706, 551	926, 608	895, 241	222, 285	127, 260	148, 890	56, 228	26, 775	13, 230	121, 065	442, 260
愛知県	33	0	0	0	0	6	9	12	6	0	0	0	0
	36, 474	0	0	0	0	6, 334	10, 593	13, 431	6, 116	0	0	0	0
京都府	154	0	0	0	0	0	3	107	44	0	0	0	0
	114, 555	0	0	0	0	0	9, 450	83, 160	21, 945	0	0	0	0

品　目　別　産　地　別　月　別　取　扱　高　表　　平成 22 年

野菜

上段数量、下段金額　単位：kg, 円

上段数量、下段金額　単位：kg, 円

品目・産地	総　数	1　月	2　月	3　月	4　月	5　月	6　月	7　月	8　月	9　月	10　月	11　月	12　月
鳥取県	0	0	20	-20	0	0	0	0	0	0	0	0	0
	0	0	12,600	-12,600	0	0	0	0	0	0	0	0	0
高知県	3	0	0	0	0	0	0	3	0	0	0	0	0
	4,410	0	0	0	0	0	0	4,410	0	0	0	0	0
長崎県	5	0	0	0	5	0	0	0	0	0	0	0	0
	6,300	0	0	0	6,300	0	0	0	0	0	0	0	0
アメリカ	52	0	0	5	0	0	0	5	5	6	0	10	21
	25,997	0	0	2,915	0	0	0	2,625	2,075	4,595	0	4,695	9,092
オーストラリア	0	0	0	0	0	0	0	0	0	0	0	0	0
	735	0	735	0	0	0	0	0	0	0	0	0	0
中国	0	0	0	0	0	0	50	-50	0	0	0	0	0
	0	0	0	0	0	0	36,225	-36,225	0	0	0	0	0
ニュージーランド	20	0	0	0	0	0	0	0	0	20	0	0	0
	10,500	0	0	0	0	0	0	0	0	10,500	0	0	0
オランダ	330	10	30	35	30	40	40	40	30	25	10	10	30
	172,918	5,250	15,750	18,375	15,750	21,000	21,000	21,000	15,750	12,793	5,250	5,250	15,750
フランス	150	5	5	0	15	5	5	5	0	10	45	30	25
	72,473	2,075	2,075	0	6,662	2,075	2,184	2,075	0	4,150	22,302	15,750	13,125
その他外国	230	7	8	41	43	16	7	24	17	10	11	15	31
	149,941	6,485	4,277	21,158	22,680	8,243	8,505	13,493	14,805	6,510	16,800	7,875	19,110
わさび													
総　数	5,364	375	474	1,297	758	742	322	182	126	101	97	154	736
	11,483,394	642,861	869,862	2,086,746	1,312,923	1,221,955	674,161	466,262	367,462	371,580	310,699	471,728	2,687,155
平均単価	2,141	1,714	1,835	1,609	1,732	1,647	2,094	2,562	2,916	3,679	3,203	3,063	3,651
栃木県	189	0	0	0	30	107	48	0	4	0	0	0	0
	280,899	0	0	0	54,885	152,619	68,040	0	5,250	0	0	105	0
青森県	1	0	0	0	1	0	0	0	0	0	0	0	0
	1,176	0	0	0	1,176	0	0	0	0	0	0	0	0
岩手県	3	0	0	0	0	3	0	0	0	0	0	0	0
	4,935	0	0	0	0	4,935	0	0	0	0	0	0	0
山形県	1	0	0	1	0	0	0	0	0	0	0	0	0
	1,575	0	0	1,575	0	0	0	0	0	0	0	0	0
福島県	1,069	0	16	270	378	394	11	0	0	0	0	0	0
	1,436,544	0	30,870	423,297	512,682	459,615	10,080	0	0	0	0	0	0
茨城県	7	0	0	0	7	0	0	0	0	0	0	0	0
	9,240	0	0	0	9,240	0	0	0	0	0	0	0	0

品　目　別　産　地　別　月　別　取　扱　高　表　　平成 22 年

野菜

上段数量、下段金額　単位：kg, 円

品目・産地	総　数	1　月	2　月	3　月	4　月	5　月	6　月	7　月	8　月	9　月	10　月	11　月	12　月
千葉県	0	0	0	0	0	0	0	0	0	0	0	0	0
	1, 954	0	0	0	0	0	0	0	1, 266	688	0	0	0
静岡県	3, 985	370	452	1, 024	295	216	245	182	122	101	97	150	731
	9, 563, 184	634, 629	826, 917	1, 658, 934	651, 711	570, 353	568, 111	465, 903	360, 946	370, 892	310, 699	464, 798	2, 679, 291
徳島県	109	5	6	2	47	22	18	0	0	0	0	4	5
	183, 887	8, 232	12, 075	2, 940	83, 229	34, 433	27, 930	359	0	0	0	6, 825	7, 864
根しょうが													
総　数	439, 776	19, 692	23, 601	48, 045	90, 949	34, 299	38, 219	48, 694	35, 752	29, 897	24, 951	22, 211	23, 466
	168, 528, 198	7, 078, 188	8, 208, 566	15, 794, 431	28, 577, 249	14, 685, 520	18, 457, 281	21, 499, 544	16, 037, 920	12, 150, 487	9, 362, 490	8, 237, 952	8, 438, 570
平均単価	383	359	348	329	314	428	483	442	449	406	375	371	360
栃木県	2, 008	0	30	0	50	187	676	361	94	0	449	131	30
	360, 778	0	14, 490	0	10, 500	8, 023	14, 439	30, 508	47, 544	0	167, 979	50, 285	17, 010
茨城県	2, 692	0	0	20	2, 400	0	0	0	0	164	23	55	30
	1, 057, 144	0	0	9, 450	905, 100	0	0	0	0	97, 913	3, 465	26, 514	14, 702
千葉県	25, 634	529	1, 007	2, 678	13, 865	2, 698	788	1, 034	360	980	940	640	115
	7, 253, 226	200, 498	360, 413	898, 539	3, 845, 259	332, 084	269, 577	389, 025	113, 400	308, 700	290, 850	201, 600	43, 281
長野県	10	0	0	0	0	0	0	0	0	0	0	10	0
	4, 935	0	0	0	0	0	0	0	0	0	0	4, 935	0
静岡県	7	0	0	0	4	3	0	0	0	0	0	0	0
	6, 930	0	0	0	3, 150	3, 780	0	0	0	0	0	0	0
愛知県	100	0	0	0	100	0	0	0	0	0	0	0	0
	57, 750	0	0	0	57, 750	0	0	0	0	0	0	0	0
和歌山県	23, 208	0	0	0	0	0	2, 928	9, 174	4, 566	3, 916	1, 784	840	0
	14, 037, 713	0	0	0	0	0	1, 949, 430	4, 817, 873	3, 418, 170	2, 305, 905	1, 078, 980	467, 355	0
徳島県	3, 240	0	0	0	0	0	0	1, 260	1, 512	468	0	0	0
	2, 016, 210	0	0	0	0	0	0	826, 980	931, 245	257, 985	0	0	0
高知県	85, 127	4, 337	5, 223	5, 753	7, 768	11, 184	14, 160	11, 649	7, 596	5, 412	4, 257	3, 659	4, 129
	55, 384, 156	2, 486, 827	2, 735, 747	3, 414, 276	5, 094, 177	8, 401, 978	10, 072, 177	7, 369, 149	4, 717, 828	3, 405, 082	2, 660, 429	2, 369, 354	2, 657, 132
熊本県	18, 267	1, 825	1, 761	1, 834	1, 598	1, 705	1, 563	1, 934	1, 423	1, 187	1, 021	1, 179	1, 237
	13, 588, 770	1, 339, 595	1, 274, 613	1, 316, 003	1, 147, 300	1, 245, 087	1, 173, 755	1, 468, 804	1, 078, 225	899, 468	783, 818	910, 513	951, 589
中国	279, 483	13, 001	15, 580	37, 760	65, 164	18, 522	18, 104	23, 282	20, 201	17, 770	16, 477	15, 697	17, 925
	74, 760, 586	3, 051, 268	3, 823, 303	10, 156, 163	17, 514, 013	4, 694, 568	4, 977, 903	6, 597, 205	5, 731, 508	4, 875, 434	4, 376, 969	4, 207, 396	4, 754, 856
葉しょうが													
総　数	63, 399	7	6	667	2, 629	6, 559	15, 411	19, 431	14, 080	4, 307	283	0	19
	45, 733, 973	45, 939	35, 913	866, 040	2, 433, 460	5, 029, 237	11, 770, 574	12, 801, 807	9, 387, 291	3, 187, 973	127, 214	2, 993	45, 532
平均単価	721	6, 563	5, 986	1, 298	926	767	764	659	667	740	450	0	2, 396

品 目 別 産 地 別 月 別 取 扱 高 表　平成 22 年

野菜

上段数量、下段金額　単位：kg, 円

品目・産地	総　数	1　月	2　月	3　月	4　月	5　月	6　月	7　月	8　月	9　月	10　月	11　月	12　月
栃木県	45, 726	0	0	0	0	513	12, 784	17, 965	11, 529	2, 797	138	0	0
	32, 302, 990	0	0	0	0	432, 642	10, 125, 217	11, 867, 106	7, 783, 279	2, 019, 020	75, 726	0	0
茨城県	793	0	0	0	0	0	28	282	405	0	78	0	0
	458, 804	0	0	0	0	0	15, 120	208, 058	224, 112	0	11, 514	0	0
群馬県	30	0	0	0	0	0	0	30	0	0	0	0	0
	12, 600	0	0	0	0	0	0	12, 600	0	0	0	0	0
埼玉県	314	0	0	0	0	0	187	96	31	0	0	0	0
	145, 530	0	0	0	0	0	94, 500	37, 590	13, 440	0	0	0	0
千葉県	4, 540	0	0	0	0	0	0	886	2, 111	1, 476	67	0	0
	3, 120, 642	0	0	0	0	0	0	610, 880	1, 340, 525	1, 130, 943	38, 294	0	0
静岡県	11, 630	0	0	644	2, 434	6, 008	2, 376	156	0	0	0	0	12
	9, 073, 874	0	0	795, 795	2, 222, 830	4, 538, 156	1, 480, 763	31, 500	0	0	630	0	4, 200
愛知県	82	7	6	23	3	6	8	16	4	2	0	0	7
	354, 093	45, 939	35, 913	70, 245	13, 650	24, 839	40, 274	34, 073	25, 935	17, 850	1, 050	2, 993	41, 332
香川県	224	0	0	0	192	32	0	0	0	0	0	0	0
	230, 580	0	0	0	196, 980	33, 600	0	0	0	0	0	0	0
熊本県	32	0	0	0	0	0	0	0	0	32	0	0	0
	20, 160	0	0	0	0	0	0	0	0	20, 160	0	0	0
沖縄県	28	0	0	0	0	0	28	0	0	0	0	0	0
	14, 700	0	0	0	0	0	14, 700	0	0	0	0	0	0
とうがらし													
総　数	3, 734	139	82	58	22	85	170	263	248	230	835	960	642
	5, 556, 258	400, 334	198, 760	118, 745	178, 057	282, 403	583, 835	765, 286	361, 635	435, 097	817, 378	796, 892	617, 836
平均単価	1, 488	2, 880	2, 424	2, 047	8, 094	3, 322	3, 434	2, 910	1, 458	1, 892	979	830	962
栃木県	2, 525	36	0	0	0	0	11	75	115	52	773	886	577
	1, 806, 165	32, 760	0	0	0	0	42, 336	125, 572	18, 887	13, 667	656, 738	613, 489	302, 716
山形県	10	0	0	0	0	0	0	0	10	0	0	0	0
	5, 250	0	0	0	0	0	0	0	5, 250	0	0	0	0
千葉県	105	0	0	0	0	0	0	0	8	93	4	0	0
	40, 320	0	0	0	0	0	0	0	2, 520	35, 280	2, 520	0	0
東京都	0	0	0	0	0	0	0	0	0	0	0	0	0
	630	0	0	630	0	0	0	0	0	0	0	0	0
静岡県	0	0	0	0	0	0	0	0	0	0	0	0	0
	1, 681	0	0	0	0	0	420	0	0	473	788	0	0
愛知県	440	76	59	46	0	45	32	32	39	18	20	44	29
	314, 076	41, 496	32, 214	24, 570	0	24, 570	27, 846	26, 754	36, 120	16, 968	16, 926	40, 404	26, 208

品　目　別　産　地　別　月　別　取　扱　高　表　　平成 22 年

野菜

上段数量、下段金額　単位：kg, 円

上段数量、下段金額　単位：kg, 円

品目・産地	総　数	1　月	2　月	3　月	4　月	5　月	6　月	7　月	8　月	9　月	10　月	11　月	12　月
京都府	602	26	23	12	20	40	94	145	76	67	33	30	36
	3, 342, 299	325, 133	166, 546	93, 545	174, 119	257, 308	484, 568	611, 280	298, 858	368, 600	131, 166	142, 264	288, 912
徳島県	2	0	0	0	2	0	0	0	0	0	0	0	0
	4, 463	0	0	0	3, 938	525	0	0	0	0	0	0	0
宮崎県	1	1	0	0	0	0	0	0	0	0	0	0	0
	945	945	0	0	0	0	0	0	0	0	0	0	0
沖縄県	9	0	0	0	0	0	3	1	0	0	5	0	0
	19, 320	0	0	0	0	0	7, 665	1, 680	0	0	9, 240	735	0
オランダ	0	0	0	0	0	0	0	0	0	0	0	0	0
	109	0	0	0	0	0	0	0	0	109	0	0	0
その他外国	40	0	0	0	0	0	30	10	0	0	0	0	0
	21, 000	0	0	0	0	0	21, 000	0	0	0	0	0	0
め類													
総　数	71, 272	4, 812	5, 065	6, 441	6, 698	6, 288	6, 118	6, 459	6, 463	6, 059	6, 395	5, 450	5, 024
	42, 580, 516	2, 680, 187	2, 895, 870	4, 207, 865	4, 747, 555	3, 624, 921	3, 400, 105	3, 715, 149	4, 047, 380	3, 614, 144	3, 475, 419	3, 054, 078	3, 117, 843
平均単価	597	557	572	653	709	576	556	575	626	596	543	560	621
栃木県	576	25	29	26	89	143	78	26	29	27	47	34	23
	589, 679	13, 230	20, 853	19, 362	164, 359	172, 437	90, 605	14, 333	18, 081	14, 994	27, 468	20, 286	13, 671
岩手県	1	0	0	0	0	0	0	0	0	0	0	0	1
	441	0	0	0	0	0	0	0	0	0	0	0	441
秋田県	1, 624	101	158	224	257	139	108	129	87	84	104	107	126
	6, 285, 369	355, 530	545, 895	933, 661	1, 163, 190	483, 105	338, 626	371, 496	475, 550	344, 141	384, 300	384, 615	505, 260
福島県	12	0	0	0	0	9	0	0	0	0	3	0	0
	10, 649	0	0	0	0	4, 610	0	0	0	0	6, 039	0	0
茨城県	0	0	0	0	0	0	0	0	0	0	0	0	0
	630	0	0	0	0	0	0	0	0	0	0	630	0
埼玉県	36, 935	2, 050	2, 257	3, 268	3, 460	3, 248	3, 106	3, 279	3, 372	3, 013	3, 844	3, 203	2, 835
	17, 883, 260	996, 268	1, 154, 071	1, 608, 037	1, 773, 172	1, 529, 344	1, 487, 307	1, 589, 818	1, 718, 053	1, 473, 905	1, 770, 573	1, 470, 741	1, 311, 971
千葉県	22, 167	1, 850	1, 884	2, 079	2, 036	1, 944	2, 008	2, 195	2, 159	2, 113	1, 423	1, 303	1, 173
	9, 090, 355	757, 262	748, 179	845, 441	825, 911	791, 397	832, 351	897, 469	900, 359	863, 745	600, 917	548, 897	478, 427
東京都	1	0	0	0	0	0	0	0	0	0	0	0	1
	4, 318	0	0	0	0	0	0	0	0	0	0	0	4, 318
神奈川県	2, 854	0	0	0	100	200	180	200	340	460	434	460	480
	749, 177	0	0	0	26, 250	52, 500	47, 250	52, 500	89, 250	120, 750	113, 927	120, 750	126, 000
岐阜県	29	0	1	18	4	0	0	1	0	0	5	0	0
	14, 511	0	525	8, 505	2, 772	0	0	567	0	0	2, 142	0	0

品 目 別 産 地 別 月 別 取 扱 高 表　平成 22 年

野菜

上段数量、下段金額　単位：kg, 円

品目・産地	総　数	1　月	2　月	3　月	4　月	5　月	6　月	7　月	8　月	9　月	10　月	11　月	12　月
静岡県	1,399	110	83	110	129	112	143	148	121	117	128	109	89
	805,383	57,498	43,439	57,960	67,074	67,011	75,707	94,227	72,471	83,810	68,544	64,722	52,920
愛知県	14	0	0	0	0	0	0	1	5	3	3	2	0
	53,322	0	431	0	0	284	2,061	12,385	11,310	4,527	7,073	9,775	5,476
滋賀県	1	0	0	0	0	0	1	0	0	0	0	0	0
	536	0	0	0	0	0	536	0	0	0	0	0	0
大阪府	0	0	0	0	0	0	0	0	0	0	0	0	0
	1,839	0	0	0	0	0	0	1,839	0	0	0	0	0
広島県	870	69	49	44	56	60	43	82	80	63	210	57	57
	1,147,941	42,319	27,092	60,587	56,913	46,003	63,006	235,645	196,726	160,269	112,922	78,070	68,389
徳島県	0	0	0	0	0	0	0	0	0	0	0	0	0
	473	0	0	0	0	0	0	473	0	0	0	0	0
高知県	0	0	0	0	0	0	0	0	0	0	0	0	0
	1,051	0	0	0	0	0	0	1,051	0	0	0	0	0
福岡県	4,767	607	603	663	565	425	449	398	270	179	194	175	239
	5,466,006	458,080	341,997	482,881	529,087	378,437	430,519	443,346	565,580	548,003	381,514	355,592	550,970
佐賀県	22	0	1	9	2	8	2	0	0	0	0	0	0
	475,576	0	13,388	191,431	138,827	99,793	32,137	0	0	0	0	0	0
しそ													
総　数	76,031	3,609	3,278	4,475	4,443	4,930	26,923	8,185	4,676	3,933	4,096	3,264	4,219
	146,177,035	7,493,370	6,988,475	12,285,577	12,720,990	10,726,963	18,715,699	16,992,320	15,720,529	11,029,285	9,935,728	9,644,522	13,923,577
平均単価	1,923	2,076	2,132	2,745	2,863	2,176	695	2,076	3,362	2,804	2,426	2,955	3,300
栃木県	3,728	0	0	0	0	0	2,532	740	50	277	129	0	0
	846,067	0	0	0	0	0	455,908	38,769	8,038	245,855	97,497	0	0
青森県	8	0	0	0	0	8	0	0	0	0	0	0	0
	18,900	0	0	0	0	18,900	0	0	0	0	0	0	0
宮城県	157	0	0	0	0	0	19	39	33	36	30	0	0
	139,413	0	0	0	0	0	13,915	36,179	30,613	33,396	25,310	0	0
福島県	2,719	194	148	187	151	192	161	168	282	302	342	162	430
	9,218,584	817,059	625,174	778,834	655,763	820,951	707,036	749,507	840,809	740,167	747,930	433,219	1,302,135
茨城県	9,062	804	536	565	592	1,223	1,344	791	878	411	695	553	670
	14,986,704	591,538	551,961	1,029,370	1,351,284	1,415,087	1,306,303	2,191,079	2,202,219	912,772	888,692	1,191,816	1,354,583
群馬県	22,241	0	0	0	0	0	19,340	2,901	0	0	0	0	0
	9,528,527	0	0	0	0	0	8,650,727	877,800	0	0	0	0	0
埼玉県	1	0	1	0	0	0	0	0	0	0	0	0	0
	578	0	578	0	0	0	0	0	0	0	0	0	0

品　目　別　産　地　別　月　別　取　扱　高　表　　平成 22 年

野菜

上段数量、下段金額　単位：kg, 円

品目・産地	総　数	1　月	2　月	3　月	4　月	5　月	6　月	7　月	8　月	9　月	10　月	11　月	12　月
千葉県	44	0	0	0	0	0	0	12	20	12	0	0	0
	178, 868	0	0	0	0	0	0	49, 770	99, 750	29, 348	0	0	0
岐阜県	2	0	0	0	0	0	0	0	2	0	0	0	0
	4, 095	0	0	0	0	0	0	0	4, 095	0	0	0	0
静岡県	1	0	1	0	0	0	0	0	0	0	0	0	0
	1, 528	0	1, 528	0	0	0	0	0	0	0	0	0	0
愛知県	37, 819	2, 604	2, 585	3, 677	3, 674	3, 479	3, 511	3, 512	3, 346	2, 889	2, 892	2, 542	3, 108
	110, 547, 891	6, 063, 932	5, 783, 509	10, 365, 863	10, 632, 987	8, 400, 201	7, 547, 786	12, 971, 516	12, 371, 730	9, 045, 697	8, 145, 219	7, 993, 762	11, 225, 689
広島県	48	2	0	0	18	20	8	0	0	0	0	0	0
	99, 760	1, 156	0	0	51, 556	42, 424	4, 624	0	0	0	0	0	0
愛媛県	84	5	7	6	8	8	8	8	5	6	8	7	8
	313, 530	18, 375	25, 725	22, 050	29, 400	29, 400	29, 400	32, 550	18, 375	22, 050	31, 080	25, 725	29, 400
福岡県	60	0	0	40	0	0	0	0	20	0	0	0	0
	137, 760	0	0	89, 460	0	0	0	0	48, 300	0	0	0	0
大分県	14	0	0	0	0	0	0	14	0	0	0	0	0
	45, 150	0	0	0	0	0	0	45, 150	0	0	0	0	0
沖縄県	3	0	0	0	0	0	0	0	0	0	0	0	3
	13, 080	1, 310	0	0	0	0	0	0	0	0	0	0	11, 770
中国	40	0	0	0	0	0	0	0	40	0	0	0	0
	96, 600	0	0	0	0	0	0	0	96, 600	0	0	0	0
みょうが													
総　数	41, 910	497	883	1, 645	3, 173	5, 506	6, 073	9, 874	7, 615	4, 115	1, 282	718	529
	68, 143, 813	1, 211, 503	1, 026, 392	2, 169, 726	5, 226, 839	8, 809, 831	10, 547, 292	17, 140, 021	11, 317, 768	5, 775, 144	1, 894, 073	1, 332, 030	1, 693, 194
平均単価	1, 626	2, 438	1, 162	1, 319	1, 647	1, 600	1, 737	1, 736	1, 486	1, 403	1, 477	1, 855	3, 201
栃木県	9, 960	200	533	695	464	128	81	1, 047	4, 165	2, 164	483	0	0
	8, 985, 356	51, 403	101, 646	150, 052	188, 476	68, 492	40, 763	1, 444, 181	4, 609, 678	1, 993, 511	337, 154	0	0
宮城県	143	0	0	0	0	0	51	72	20	0	0	0	0
	255, 318	0	0	735	1, 901	0	82, 428	107, 192	63, 062	0	0	0	0
秋田県	157	0	0	0	0	0	0	0	131	26	0	0	0
	336, 726	0	0	0	0	0	0	0	292, 626	44, 100	0	0	0
山形県	86	0	0	0	0	0	0	0	0	86	0	0	0
	41, 685	0	0	0	0	0	0	0	0	41, 685	0	0	0
福島県	285	0	0	0	0	0	0	0	150	126	9	0	0
	155, 856	0	0	0	0	0	0	0	86, 996	66, 970	1, 890	0	0
茨城県	1, 374	0	0	7	40	74	23	469	489	272	0	0	0
	1, 407, 089	0	0	15, 439	72, 397	112, 260	31, 672	467, 099	435, 344	272, 878	0	0	0

品　目　別　産　地　別　月　別　取　扱　高　表　　平成 22 年

野菜

上段数量、下段金額　単位：kg, 円

上段数量、下段金額　単位：kg, 円

品目・産地	総　数	1　月	2　月	3　月	4　月	5　月	6　月	7　月	8　月	9　月	10　月	11　月	12　月
群馬県	11	0	0	0	0	0	0	3	8	0	0	0	0
	10,710	0	0	0	0	0	0	3,150	7,560	0	0	0	0
埼玉県	2	0	0	0	0	0	0	0	2	0	0	0	0
	11,550	0	0	0	0	0	0	0	11,550	0	0	0	0
千葉県	1	0	0	0	0	0	0	1	0	0	0	0	0
	1,838	0	0	0	0	0	0	1,838	0	0	0	0	0
愛知県	2	0	0	0	0	0	2	0	0	0	0	0	0
	3,150	0	0	0	0	0	3,150	0	0	0	0	0	0
京都府	1	0	0	0	0	0	1	0	0	0	0	0	0
	946	0	0	0	0	0	946	0	0	0	0	0	0
徳島県	4	0	0	0	0	0	0	0	4	0	0	0	0
	4,788	0	0	0	0	0	0	0	4,788	0	0	0	0
愛媛県	42	0	0	0	0	0	42	0	0	0	0	0	0
	73,710	0	0	0	0	0	73,710	0	0	0	0	0	0
高知県	29,836	297	350	943	2,669	5,304	5,873	8,276	2,646	1,441	790	718	529
	56,843,751	1,160,100	924,746	2,003,500	4,964,065	8,629,079	10,314,623	15,105,221	5,806,164	3,356,000	1,555,029	1,332,030	1,693,194
大分県	6	0	0	0	0	0	0	6	0	0	0	0	0
	11,340	0	0	0	0	0	0	11,340	0	0	0	0	0
ハーブ類													
総　数	19,282	1,244	1,314	1,721	1,858	1,862	1,753	1,808	1,548	1,501	1,521	1,510	1,642
	35,236,573	2,141,225	2,321,431	2,984,806	3,060,598	2,973,454	2,976,052	3,244,812	3,340,898	3,538,026	2,960,867	2,652,410	3,041,994
平均単価	1,827	1,721	1,767	1,734	1,647	1,597	1,698	1,795	2,158	2,357	1,947	1,757	1,853
栃木県	6,516	307	392	651	532	642	612	658	643	571	513	454	541
	14,701,381	694,789	884,820	1,284,607	1,105,523	1,206,659	1,346,681	1,501,493	1,589,127	1,390,385	1,328,971	1,125,664	1,242,662
北海道	244	0	0	0	0	0	12	8	31	84	106	3	0
	235,239	0	0	0	0	0	21,398	7,143	33,020	72,616	98,383	2,679	0
青森県	4	0	0	0	0	0	2	0	2	0	0	0	0
	11,970	0	0	0	0	0	5,670	0	6,300	0	0	0	0
宮城県	349	26	32	30	39	28	28	26	15	35	34	24	32
	1,162,097	78,917	98,675	93,555	117,600	93,881	94,731	83,969	71,392	142,417	115,919	83,893	87,148
福島県	4,312	359	312	349	479	478	403	459	257	219	291	367	339
	5,619,506	428,357	383,040	455,868	500,548	481,072	433,756	598,690	501,049	533,805	420,171	464,035	419,115
茨城県	863	46	100	74	72	40	38	75	72	104	39	91	112
	1,013,068	42,200	97,612	72,144	75,194	38,275	43,481	78,536	76,804	156,621	55,031	123,265	153,905
群馬県	81	0	0	0	1	2	0	30	26	14	4	0	4
	135,849	0	420	0	1,221	1,786	0	43,536	36,364	20,749	24,297	3,276	4,200

品 目 別 産 地 別 月 別 取 扱 高 表　平成 22 年

野菜

上段数量、下段金額　単位：kg, 円

品目・産地	総　数	1　月	2　月	3　月	4　月	5　月	6　月	7　月	8　月	9　月	10　月	11　月	12　月
埼玉県	617	74	66	74	70	78	67	73	22	22	20	10	41
	1,072,553	121,590	113,864	120,596	129,434	119,280	115,019	130,830	42,735	40,530	39,585	23,096	75,994
千葉県	3,925	263	243	301	367	370	435	368	275	261	320	393	329
	6,850,020	493,293	481,002	534,981	661,639	632,135	592,479	547,000	580,257	711,345	517,574	506,773	591,542
東京都	15	0	0	0	1	1	0	3	5	2	0	2	1
	74,473	4,305	8,295	4,410	10,080	8,715	8,400	8,873	8,637	4,200	5,250	2,520	788
長野県	129	0	1	0	0	1	3	5	50	28	31	10	0
	197,174	0	3,150	0	0	6,418	15,251	11,535	54,030	61,855	34,619	10,316	0
岐阜県	15	0	0	0	0	0	6	2	2	5	0	0	0
	36,750	0	0	0	0	0	12,600	3,570	4,830	15,750	0	0	0
静岡県	51	0	0	4	4	3	3	1	15	10	3	6	2
	205,588	5,851	5,660	23,316	20,382	17,383	15,825	11,471	32,310	26,315	14,087	19,648	13,340
愛知県	547	22	43	47	48	59	43	47	55	50	47	33	53
	1,676,838	85,265	86,450	161,525	157,283	158,738	125,403	134,934	176,780	143,563	135,983	122,731	188,183
三重県	66	0	0	3	0	0	11	3	7	0	11	16	15
	60,581	0	0	2,234	0	0	9,373	2,232	4,936	0	10,173	16,040	15,593
岡山県	0	0	0	0	0	0	0	0	0	0	0	0	0
	735	0	735	0	0	0	0	0	0	0	0	0	0
広島県	68	12	7	8	10	8	8	0	0	0	0	2	13
	92,142	18,114	8,820	8,820	11,025	8,820	8,820	0	0	0	7,088	2,205	18,430
福岡県	636	44	44	50	46	44	44	46	60	62	68	62	66
	1,056,930	72,240	73,920	81,060	76,860	73,920	73,920	73,290	99,750	103,740	113,610	103,740	110,880
長崎県	2	0	0	0	0	0	0	0	0	2	0	0	0
	6,195	0	0	0	0	0	0	0	0	6,195	0	0	0
熊本県	0	0	0	0	0	0	0	0	0	0	0	0	0
	166	166	0	0	0	0	0	0	0	0	0	0	0
大分県	55	0	0	0	0	16	0	0	5	22	0	0	12
	153,471	0	0	0	819	23,646	63	410	16,275	94,290	328	0	17,640
宮崎県	9	0	0	4	0	0	0	0	0	0	0	0	5
	24,465	0	0	9,975	945	0	0	0	0	0	0	0	13,545
鹿児島県	0	0	0	0	0	0	0	0	0	0	0	0	0
	546	0	0	546	0	0	0	0	0	0	0	0	0
沖縄県	775	91	74	126	189	92	38	4	6	10	34	37	74
	846,001	96,138	74,968	131,169	192,045	102,726	53,182	7,300	6,302	13,650	39,798	42,529	86,194
その他外国	3	0	0	0	0	0	0	0	0	0	0	0	3
	2,835	0	0	0	0	0	0	0	0	0	0	0	2,835

品　目　別　産　地　別　月　別　取　扱　高　表　　平成 22 年

野菜

上段数量、下段金額　単位：kg, 円

上段数量、下段金額　単位：kg, 円

品目・産地	総　数	1　月	2　月	3　月	4　月	5　月	6　月	7　月	8　月	9　月	10　月	11　月	12　月
その他香辛野菜・つま物													
総　数	71, 673	7, 908	5, 606	4, 991	5, 053	5, 029	4, 968	4, 230	4, 822	4, 503	8, 900	8, 111	7, 552
	99, 336, 469	14, 438, 892	6, 932, 833	8, 163, 478	8, 751, 239	6, 148, 248	5, 281, 470	6, 490, 357	9, 542, 101	8, 241, 164	8, 214, 993	7, 674, 254	9, 457, 440
平均単価	1, 386	1, 826	1, 237	1, 636	1, 732	1, 223	1, 063	1, 534	1, 979	1, 830	923	946	1, 252
栃木県	2, 307	142	133	182	358	97	150	50	2	37	190	322	644
	1, 450, 395	225, 877	215, 661	238, 894	312, 033	72, 873	68, 250	36, 750	5, 922	25, 547	100, 929	119, 288	28, 371
北海道	641	10	29	158	260	50	21	16	15	10	10	11	51
	2, 341, 320	35, 364	130, 224	599, 328	984, 823	170, 302	54, 863	50, 244	46, 359	32, 918	29, 926	37, 758	169, 211
青森県	471	7	19	116	195	32	0	0	100	2	0	0	0
	831, 020	22, 365	52, 364	301, 038	398, 551	47, 462	0	0	6, 300	2, 940	0	0	0
岩手県	95	4	0	25	13	20	0	0	0	0	0	0	33
	385, 760	13, 860	0	86, 363	89, 502	88, 662	0	0	0	0	0	0	107, 373
宮城県	154	1	0	6	9	9	16	30	36	11	25	10	1
	342, 697	1, 890	523	14, 171	18, 407	18, 461	28, 472	71, 189	91, 012	32, 084	46, 099	18, 604	1, 785
秋田県	3, 510	12	48	22	67	17	191	188	251	422	1, 244	858	190
	4, 465, 904	17, 675	91, 560	38, 588	134, 820	27, 826	204, 425	313, 261	594, 530	873, 338	1, 090, 134	783, 051	296, 696
山形県	3, 051	296	74	12	14	65	67	68	70	311	530	927	617
	3, 331, 833	431, 206	97, 158	15, 173	34, 272	96, 390	92, 862	77, 165	96, 066	453, 122	518, 572	822, 416	597, 431
福島県	693	177	244	163	53	31	2	11	2	0	0	0	10
	2, 138, 509	584, 077	885, 835	475, 381	87, 196	45, 350	2, 835	17, 515	7, 350	0	0	0	32, 970
茨城県	20, 542	1, 348	1, 438	1, 845	1, 999	1, 734	1, 457	1, 717	1, 647	1, 702	2, 088	1, 748	1, 819
	18, 121, 633	1, 166, 578	1, 235, 158	1, 586, 522	1, 717, 372	1, 476, 402	1, 254, 813	1, 546, 616	1, 433, 478	1, 487, 899	1, 919, 926	1, 631, 901	1, 664, 968
群馬県	1, 850	0	133	207	0	10	13	9	12	16	1, 426	15	9
	1, 543, 520	0	522, 177	668, 221	0	21, 250	32, 909	29, 156	36, 642	35, 460	130, 364	35, 442	31, 899
埼玉県	6, 862	291	415	559	585	630	540	468	589	603	597	700	885
	10, 630, 612	505, 158	592, 778	797, 123	842, 160	907, 330	798, 261	820, 085	1, 042, 476	1, 050, 904	985, 987	1, 047, 549	1, 240, 801
千葉県	1, 156	967	4	14	9	42	8	8	65	1	5	7	26
	2, 728, 725	2, 480, 819	6, 522	27, 462	21, 696	58, 382	14, 755	14, 867	52, 732	5, 145	7, 368	13, 920	25, 057
東京都	101	7	0	9	0	0	29	0	49	0	0	7	0
	95, 672	9, 992	0	10, 080	0	0	30, 240	0	40, 320	0	0	5, 040	0
神奈川県	8, 211	1, 336	1, 726	278	1	0	2	0	0	1	1, 300	2, 132	1, 435
	2, 108, 321	662, 236	358, 551	52, 884	2, 053	357	1, 990	205	1, 067	1, 659	301, 312	422, 875	303, 132
長野県	4	0	0	0	0	0	4	0	0	0	0	0	0
	2, 100	0	0	0	0	0	2, 100	0	0	0	0	0	0
静岡県	697	39	46	42	52	48	61	83	71	56	64	67	68
	1, 600, 302	91, 787	103, 985	99, 910	124, 247	105, 521	137, 699	193, 904	167, 635	133, 468	147, 077	154, 617	140, 452

品　目　別　産　地　別　月　別　取　扱　高　表　　平成 22 年

野菜

上段数量、下段金額　単位：kg, 円

品目・産地	総　数	1　月	2　月	3　月	4　月	5　月	6　月	7　月	8　月	9　月	10　月	11　月	12　月
愛知県	10, 303	694	731	713	782	1, 478	1, 299	688	697	630	869	789	933
	31, 693, 827	2, 065, 373	1, 901, 078	2, 255, 387	3, 144, 323	2, 179, 903	1, 671, 793	2, 432, 669	4, 335, 990	3, 460, 381	2, 417, 443	2, 047, 152	3, 782, 335
兵庫県	34	0	1	0	0	2	8	5	7	4	7	0	0
	54, 786	0	1, 050	0	0	7, 091	17, 961	8, 249	5, 778	6, 305	8, 352	0	0
広島県	20	2	0	0	2	8	8	0	0	0	0	0	0
	11, 560	1, 156	0	0	1, 156	4, 624	4, 624	0	0	0	0	0	0
徳島県	10	0	2	0	3	0	0	0	0	0	0	3	2
	38, 321	0	5, 567	5, 367	4, 463	0	0	0	0	0	0	7, 667	15, 257
香川県	4	0	0	0	0	0	0	0	0	0	0	0	4
	9, 768	0	0	0	0	0	0	0	0	0	0	0	9, 768
高知県	737	27	45	33	24	59	151	167	114	44	21	20	32
	991, 033	54, 706	62, 761	73, 424	47, 960	81, 532	140, 090	193, 051	133, 128	51, 385	31, 706	35, 094	86, 196
福岡県	1, 479	68	82	123	78	126	406	119	139	81	50	92	115
	2, 287, 373	168, 074	216, 552	267, 961	191, 310	229, 215	229, 353	126, 735	230, 423	146, 853	110, 460	159, 544	210, 893
佐賀県	65	17	14	14	18	2	0	0	0	0	0	0	0
	74, 771	19, 952	15, 489	14, 911	20, 428	3, 991	0	0	0	0	0	0	0
熊本県	58	0	0	0	0	54	0	0	4	0	0	0	0
	4, 830	0	0	0	0	0	0	0	4, 830	0	0	0	0
大分県	2, 845	2, 238	0	0	0	0	0	0	301	0	0	0	306
	6, 773, 919	5, 667, 954	0	0	0	0	0	0	704, 340	0	0	0	401, 625
宮崎県	101	0	0	0	1	0	0	0	100	0	0	0	0
	56, 490	0	0	0	3, 990	0	0	0	52, 500	0	0	0	0
沖縄県	427	5	149	145	74	19	0	35	0	0	0	0	0
	681, 378	6, 405	189, 809	238, 895	181, 746	36, 173	0	28, 350	0	0	0	0	0
台湾	3	0	0	3	0	0	0	0	0	0	0	0	0
	3, 360	0	0	3, 360	0	0	0	0	0	0	0	0	0
アメリカ	1, 281	66	79	101	146	93	118	115	141	166	101	65	90
	719, 345	48, 300	47, 775	54, 600	63, 000	58, 800	63, 840	64, 512	61, 530	79, 800	58, 800	49, 088	69, 300
タイ	200	4	8	15	15	17	48	33	17	13	6	14	10
	217, 341	4, 368	8, 736	21, 169	15, 288	18, 564	51, 398	35, 322	16, 926	12, 810	6, 552	15, 288	10, 920
その他外国	3, 761	150	186	206	295	386	369	420	393	393	367	324	272
	3, 600, 044	153, 720	191, 520	217, 266	310, 443	391, 787	377, 937	430, 512	374, 767	349, 146	303, 986	267, 960	231, 000
なましいたけ													
総　数	593, 872	54, 478	53, 916	48, 362	48, 119	40, 621	34, 662	33, 739	36, 488	42, 324	66, 444	72, 240	62, 479
	520, 992, 728	58, 260, 508	50, 080, 065	42, 788, 241	43, 342, 441	35, 263, 686	27, 630, 768	24, 553, 885	30, 443, 057	40, 982, 109	54, 295, 460	57, 787, 629	55, 564, 879
平均単価	877	1, 069	929	885	901	868	797	728	834	968	817	800	889

品 目 別 産 地 別 月 別 取 扱 高 表　平成 22 年

野菜

上段数量、下段金額　単位：kg, 円

品目・産地	総　数	1　月	2　月	3　月	4　月	5　月	6　月	7　月	8　月	9　月	10　月	11　月	12　月
栃木県	393, 092	32, 950	33, 147	34, 251	27, 113	27, 630	22, 756	23, 450	22, 654	28, 103	50, 092	50, 401	40, 545
	362, 258, 554	37, 108, 690	32, 904, 125	32, 580, 558	26, 306, 331	24, 384, 435	19, 536, 270	18, 509, 743	20, 040, 602	28, 157, 446	41, 928, 122	42, 494, 312	38, 307, 920
北海道	3, 940	0	0	0	0	270	1, 194	1, 125	721	372	150	0	108
	2, 535, 360	0	0	0	0	205, 916	766, 397	554, 560	467, 001	324, 136	110, 250	0	107, 100
青森県	15	0	0	0	0	0	0	0	0	0	15	0	0
	15, 750	0	0	0	0	0	0	0	0	0	15, 750	0	0
岩手県	2, 235	0	0	0	0	0	90	0	903	425	234	118	465
	1, 660, 734	0	0	0	0	0	85, 995	0	660, 713	400, 523	184, 905	65, 100	263, 498
秋田県	40, 891	4, 076	2, 824	2, 176	2, 025	3, 298	2, 668	2, 577	1, 241	1, 513	5, 582	8, 067	4, 844
	35, 091, 777	4, 785, 378	3, 082, 801	2, 200, 066	1, 963, 504	2, 797, 046	2, 038, 943	1, 842, 965	1, 010, 050	1, 654, 906	4, 319, 808	5, 331, 538	4, 064, 772
山形県	2, 227	0	0	0	0	0	0	10	0	0	192	396	1, 629
	2, 149, 090	0	0	0	0	0	0	3, 151	0	0	208, 530	344, 295	1, 593, 114
福島県	11, 880	0	0	0	0	0	135	512	2, 259	3, 120	2, 029	1, 485	2, 340
	8, 282, 042	0	0	0	0	0	105, 370	307, 488	1, 654, 385	2, 495, 278	1, 436, 086	973, 350	1, 310, 085
茨城県	30, 523	4, 497	9, 567	3, 416	6, 765	1, 572	180	3	42	459	932	3, 090	0
	25, 197, 602	4, 214, 490	8, 043, 579	2, 576, 280	5, 497, 907	1, 313, 708	132, 300	1, 733	32, 499	393, 131	720, 825	2, 271, 150	0
群馬県	44, 479	5, 889	1, 533	873	5, 416	2, 121	4, 314	3, 009	4, 415	5, 532	2, 976	3, 300	5, 101
	41, 226, 478	6, 954, 362	1, 606, 500	882, 004	5, 267, 485	2, 051, 178	2, 775, 021	1, 839, 846	3, 661, 440	5, 685, 909	2, 707, 899	2, 856, 106	4, 938, 728
埼玉県	33, 801	4, 677	3, 441	4, 263	3, 972	3, 057	903	30	389	691	2, 748	3, 990	5, 640
	26, 940, 054	4, 231, 903	2, 920, 506	3, 157, 572	3, 281, 189	2, 534, 103	742, 666	22, 050	314, 244	622, 904	1, 937, 849	2, 828, 296	4, 346, 772
千葉県	0	0	0	0	0	0	0	0	0	0	0	0	0
	0	0	0	0	0	0	0	0	0	0	0	0	0
東京都	218	0	0	0	0	0	0	0	0	218	0	0	0
	196, 088	0	0	0	0	0	0	0	0	196, 088	0	0	0
新潟県	2, 271	0	0	0	0	60	806	816	589	0	0	0	0
	1, 877, 720	0	0	0	0	63, 000	675, 519	556, 136	583, 065	0	0	0	0
長野県	2, 963	0	36	143	30	334	252	335	8	703	529	373	220
	1, 980, 700	0	38, 430	145, 301	12, 459	300, 132	143, 640	158, 289	2, 363	496, 545	333, 900	234, 613	115, 028
岐阜県	656	0	0	0	0	0	38	205	214	199	0	0	0
	410, 078	0	0	0	0	0	21, 126	116, 267	117, 999	154, 686	0	0	0
滋賀県	195	0	0	0	0	0	159	36	0	0	0	0	0
	95, 697	0	0	0	0	0	84, 231	11, 466	0	0	0	0	0
鳥取県	30	0	0	0	0	30	0	0	0	0	0	0	0
	39, 060	0	0	0	0	39, 060	0	0	0	0	0	0	0
島根県	4, 565	0	45	117	0	1, 203	475	563	2, 067	95	0	0	0
	3, 570, 676	0	50, 873	112, 140	0	1, 179, 360	328, 410	341, 859	1, 502, 195	55, 839	0	0	0
長崎県	453	0	84	0	33	0	0	78	258	0	0	0	0
	330, 509	0	78, 750	0	35, 438	0	0	60, 795	155, 526	0	0	0	0

品　目　別　産　地　別　月　別　取　扱　高　表　　平成 22 年

野菜

上段数量、下段金額　単位：kg, 円

上段数量、下段金額　単位：kg, 円

品目・産地	総　数	1　月	2　月	3　月	4　月	5　月	6　月	7　月	8　月	9　月	10　月	11　月	12　月
沖縄県	0	0	0	0	0	0	0	0	0	0	0	0	0
	0	0	0	0	0	0	0	0	0	0	0	0	0
中国	19, 438	2, 389	3, 239	3, 123	2, 765	1, 046	692	990	728	894	965	1, 020	1, 587
	7, 134, 759	965, 685	1, 354, 501	1, 134, 320	978, 128	395, 748	194, 880	227, 537	240, 975	344, 718	391, 536	388, 869	517, 862
まつたけ													
総　数	12, 773	0	0	0	0	0	16	725	2, 851	4, 109	3, 860	1, 212	0
	59, 234, 640	0	0	0	0	0	121, 590	3, 079, 688	8, 846, 146	17, 740, 179	21, 283, 494	8, 163, 543	0
平均単価	4, 637	0	0	0	0	0	7, 599	4, 248	3, 103	4, 317	5, 514	6, 736	0
栃木県	20	0	0	0	0	0	0	0	0	1	19	0	0
	397, 425	0	0	0	0	0	0	0	0	46, 200	351, 225	0	0
北海道	80	0	0	0	0	0	0	0	0	9	71	0	0
	1, 356, 285	0	0	0	0	0	0	0	0	301, 350	1, 054, 935	0	0
岩手県	336	0	0	0	0	0	0	5	2	53	276	0	0
	4, 198, 951	0	0	0	0	0	0	147, 946	77, 175	849, 975	3, 123, 855	0	0
宮城県	0	0	0	0	0	0	0	0	0	0	0	0	0
	19, 656	0	0	0	0	0	0	0	0	0	0	19, 656	0
山形県	1	0	0	0	0	0	0	0	0	0	1	0	0
	31, 500	0	0	0	0	0	0	0	0	0	31, 500	0	0
福島県	4	0	0	0	0	0	0	0	0	0	4	0	0
	52, 395	0	0	0	0	0	0	0	0	0	52, 395	0	0
埼玉県	3	0	0	0	0	0	0	0	3	0	0	0	0
	10, 500	0	0	0	0	0	0	0	10, 500	0	0	0	0
新潟県	168	0	0	0	0	0	0	0	0	168	0	0	0
	142, 800	0	0	0	0	0	0	0	0	142, 800	0	0	0
長野県	1	0	0	0	0	0	0	0	0	0	1	0	0
	61, 950	0	0	0	0	0	0	0	0	0	35, 700	26, 250	0
和歌山県	1	0	0	0	0	0	0	0	0	0	1	0	0
	91, 350	0	0	0	0	0	0	0	0	0	91, 350	0	0
愛媛県	11	0	0	0	0	0	0	3	6	2	0	0	0
	55, 650	0	0	0	0	0	0	22, 050	17, 850	15, 750	0	0	0
アメリカ	623	0	0	0	0	0	0	0	0	117	286	220	0
	2, 708, 685	0	0	0	0	0	0	0	0	550, 620	1, 134, 735	1, 023, 330	0
中国	10, 789	0	0	0	0	0	16	717	2, 840	3, 631	2, 700	885	0
	46, 512, 608	0	0	0	0	0	121, 590	2, 909, 692	8, 740, 621	15, 191, 829	13, 011, 699	6, 537, 177	0
韓国	35	0	0	0	0	0	0	0	0	2	33	0	0
	462, 525	0	0	0	0	0	0	0	0	8, 400	454, 125	0	0

品　目　別　産　地　別　月　別　取　扱　高　表　　平成 22 年

野菜

上段数量、下段金額　単位：kg, 円

上段数量、下段金額　単位：kg, 円

品目・産地	総　数	1　月	2　月	3　月	4　月	5　月	6　月	7　月	8　月	9　月	10　月	11　月	12　月
カナダ	680	0	0	0	0	0	0	0	0	120	462	98	0
	3,027,885	0	0	0	0	0	0	0	0	608,055	1,914,675	505,155	0
トルコ	3	0	0	0	0	0	0	0	0	0	0	3	0
	15,750	0	0	0	0	0	0	0	0	0	0	15,750	0
その他外国	18	0	0	0	0	0	0	0	0	6	6	6	0
	88,725	0	0	0	0	0	0	0	0	25,200	27,300	36,225	0
なめこ													
総　数	219,398	14,925	15,835	17,862	16,540	17,065	15,646	21,612	18,107	17,417	20,296	22,296	21,797
	81,055,658	6,722,703	7,225,607	6,982,927	6,912,423	6,190,243	4,852,544	5,427,261	4,339,658	6,350,865	9,269,823	9,291,619	7,489,985
平均単価	369	450	456	391	418	363	310	251	240	365	457	417	344
栃木県	34,541	2,658	3,205	3,180	2,225	2,205	2,790	3,345	2,235	2,421	3,306	3,533	3,438
	11,910,611	1,052,730	1,232,963	1,076,777	832,809	767,711	831,075	885,415	437,588	704,025	1,300,629	1,491,649	1,297,240
北海道	380	0	0	0	0	0	0	0	0	0	0	32	348
	131,040	0	0	0	0	0	0	0	0	0	0	10,080	120,960
秋田県	23	2	6	4	3	1	1	3	2	0	0	0	1
	10,553	782	2,736	1,824	978	326	651	1,953	977	0	0	0	326
山形県	79,048	6,306	5,472	6,700	7,446	7,464	6,240	9,380	7,164	5,976	6,244	5,852	4,804
	30,148,236	2,895,795	2,552,235	2,702,385	3,086,003	2,776,204	1,918,455	2,395,596	1,878,766	2,245,667	2,972,970	2,609,040	2,115,120
福島県	4,212	261	220	296	195	392	258	319	407	273	656	551	384
	1,419,584	101,221	87,256	98,018	62,475	118,706	54,077	60,797	70,972	68,041	386,191	206,536	105,294
茨城県	24,232	1,571	1,263	2,223	1,442	1,245	1,564	2,380	2,424	2,326	2,446	3,485	1,863
	8,884,943	651,525	561,593	844,410	588,420	453,180	452,340	622,650	587,055	753,165	1,095,045	1,506,750	768,810
群馬県	25	0	0	0	0	0	0	0	0	0	1	0	24
	7,886	0	0	0	0	0	0	0	0	0	326	0	7,560
埼玉県	75	0	0	0	0	0	0	0	20	55	0	0	0
	27,826	0	0	0	0	0	0	0	7,351	20,475	0	0	0
新潟県	9,307	649	630	659	744	936	814	895	1,078	888	293	857	864
	3,436,685	322,875	324,933	313,677	347,445	296,962	259,854	192,150	226,554	255,261	149,731	403,662	343,581
長野県	63,849	3,458	5,039	4,800	4,485	4,822	3,979	3,690	2,691	5,478	7,350	7,986	10,071
	24,516,292	1,689,375	2,463,891	1,945,836	1,994,293	1,777,154	1,336,092	1,034,760	810,733	2,304,231	3,364,931	3,063,902	2,731,094
岐阜県	3,686	0	0	0	0	0	0	1,600	2,086	0	0	0	0
	553,602	0	0	0	0	0	0	233,940	319,662	0	0	0	0
和歌山県	20	20	0	0	0	0	0	0	0	0	0	0	0
	8,400	8,400	0	0	0	0	0	0	0	0	0	0	0

品　目　別　産　地　別　月　別　取　扱　高　表　　平成 22 年

野菜

上段数量、下段金額　単位：kg, 円

上段数量、下段金額　単位：kg, 円

品目・産地	総　数	1　月	2　月	3　月	4　月	5　月	6　月	7　月	8　月	9　月	10　月	11　月	12　月
えのきだけ													
総　数	778, 587	69, 712	65, 109	54, 499	62, 075	42, 022	41, 026	48, 665	54, 321	82, 998	76, 204	86, 447	95, 509
	208, 115, 351	23, 316, 266	19, 657, 116	12, 132, 872	17, 961, 339	10, 092, 442	7, 973, 281	7, 651, 011	7, 781, 323	16, 502, 370	26, 502, 040	29, 096, 548	29, 448, 743
平均単価	267	334	302	223	289	240	194	157	143	199	348	337	308
栃木県	75	0	0	0	0	0	0	75	0	0	0	0	0
	26, 250	0	0	0	0	0	0	26, 250	0	0	0	0	0
北海道	330	0	0	0	0	0	0	240	0	0	0	0	90
	50, 085	0	0	0	0	0	0	31, 185	0	0	0	0	18, 900
宮城県	8, 106	0	0	0	420	0	0	0	600	2, 874	2, 892	1, 320	0
	2, 289, 323	0	0	0	135, 135	0	0	0	71, 400	691, 899	939, 176	451, 713	0
山形県	420	420	0	0	0	0	0	0	0	0	0	0	0
	78, 435	78, 435	0	0	0	0	0	0	0	0	0	0	0
福島県	48	0	0	0	0	0	0	48	0	0	0	0	0
	7, 560	0	0	0	0	0	0	7, 560	0	0	0	0	0
茨城県	382	0	0	184	198	0	0	0	0	0	0	0	0
	62, 423	0	0	28, 718	33, 705	0	0	0	0	0	0	0	0
群馬県	162	0	0	0	0	0	0	0	0	0	162	0	0
	64, 890	0	0	0	0	0	0	0	0	0	64, 890	0	0
埼玉県	324	0	0	0	21	0	0	60	0	243	0	0	0
	95, 028	0	0	0	7, 403	0	0	2, 205	0	85, 420	0	0	0
千葉県	750	0	0	0	630	120	0	0	0	0	0	0	0
	260, 910	0	0	0	236, 654	24, 256	0	0	0	0	0	0	0
新潟県	142, 666	11, 681	12, 323	11, 313	10, 005	9, 070	8, 874	11, 704	13, 175	11, 459	14, 811	13, 838	14, 413
	34, 853, 571	3, 769, 293	3, 539, 354	2, 322, 577	2, 565, 352	1, 967, 734	1, 628, 720	1, 487, 248	1, 622, 945	2, 158, 745	5, 031, 296	4, 712, 584	4, 047, 723
長野県	625, 323	57, 611	52, 786	43, 002	50, 801	32, 831	32, 152	36, 538	40, 546	68, 422	58, 339	71, 289	81, 006
	170, 326, 456	19, 468, 538	16, 117, 762	9, 781, 577	14, 983, 090	8, 100, 032	6, 344, 561	6, 096, 563	6, 086, 978	13, 566, 306	20, 466, 678	23, 932, 251	25, 382, 120
スペイン	1	0	0	0	0	1	0	0	0	0	0	0	0
	420	0	0	0	0	420	0	0	0	0	0	0	0
しめじ													
総　数	689, 904	59, 729	50, 253	54, 457	64, 640	42, 289	45, 354	47, 736	47, 232	72, 004	65, 617	72, 503	68, 090
	370, 667, 564	40, 899, 148	31, 904, 771	27, 391, 574	25, 027, 027	20, 935, 771	17, 739, 775	16, 427, 541	18, 765, 518	38, 353, 900	44, 223, 186	47, 032, 227	41, 967, 126
平均単価	537	685	635	503	387	495	391	344	397	533	674	649	616
栃木県	22, 482	420	602	736	15, 843	464	350	0	0	53	859	1, 577	1, 578
	4, 618, 989	252, 791	400, 050	433, 440	408, 870	271, 719	127, 344	0	0	50, 400	593, 201	1, 056, 951	1, 024, 223
岩手県	2, 597	0	0	0	0	0	0	0	0	14	2, 583	0	0
	903, 316	0	0	0	0	0	0	0	0	13, 020	890, 296	0	0

品 目 別 産 地 別 月 別 取 扱 高 表　平成 22 年

野菜

上段数量、下段金額　単位：kg, 円

上段数量、下段金額　単位：kg, 円

品目・産地	総　数	1　月	2　月	3　月	4　月	5　月	6　月	7　月	8　月	9　月	10　月	11　月	12　月
宮城県	1, 260	0	0	0	0	0	0	0	0	0	1, 260	0	0
	945, 000	0	0	0	0	0	0	0	0	0	945, 000	0	0
秋田県	23, 271	2, 512	2, 424	2, 745	741	0	0	1, 139	1, 302	2, 067	3, 408	3, 267	3, 666
	12, 275, 466	1, 605, 875	1, 573, 275	1, 342, 271	300, 145	0	0	396, 390	425, 623	838, 385	1, 987, 191	1, 872, 679	1, 933, 632
山形県	41, 988	4, 158	3, 348	3, 996	2, 988	3, 492	3, 315	3, 240	3, 060	3, 278	4, 363	3, 336	3, 414
	14, 311, 964	1, 776, 600	1, 505, 700	1, 387, 680	946, 050	1, 019, 130	717, 203	529, 620	512, 820	1, 108, 366	1, 908, 589	1, 452, 255	1, 447, 951
福島県	78	0	0	0	0	0	0	0	0	4	74	0	0
	85, 525	0	0	0	0	0	0	0	0	3, 780	81, 745	0	0
茨城県	20, 697	1, 764	1, 632	2, 843	1, 629	2, 244	1, 831	1, 604	1, 472	1, 006	979	1, 863	1, 830
	6, 854, 865	742, 413	691, 362	1, 013, 796	479, 052	618, 568	422, 814	296, 730	269, 724	258, 048	422, 342	819, 252	820, 764
群馬県	32	0	0	0	0	0	0	0	32	0	0	0	0
	10, 080	0	0	0	0	0	0	0	10, 080	0	0	0	0
埼玉県	20	0	0	0	0	0	0	0	0	20	0	0	0
	8, 138	0	0	0	0	0	0	0	0	8, 138	0	0	0
千葉県	586	397	0	50	0	3	0	9	0	0	118	9	0
	383, 030	265, 125	0	29, 400	0	2, 940	0	7, 077	0	0	73, 763	4, 725	0
新潟県	377, 215	34, 277	24, 957	26, 241	30, 772	25, 065	27, 034	27, 956	27, 658	38, 898	31, 180	44, 321	38, 856
	218, 690, 940	24, 807, 571	17, 010, 224	14, 115, 394	16, 052, 712	13, 522, 543	11, 200, 636	9, 756, 078	11, 970, 236	22, 291, 143	22, 809, 121	29, 741, 478	25, 413, 804
富山県	61, 803	4, 485	2, 720	5, 404	3, 604	2, 889	2, 650	3, 773	4, 590	8, 850	8, 042	7, 044	7, 752
	33, 997, 643	2, 907, 519	1, 667, 631	2, 737, 644	1, 777, 216	1, 448, 654	1, 134, 908	1, 602, 930	1, 951, 740	4, 407, 921	5, 516, 280	4, 271, 925	4, 573, 275
長野県	130, 705	11, 716	14, 570	11, 728	8, 567	7, 823	9, 492	9, 305	7, 693	17, 022	12, 225	10, 453	10, 111
	72, 909, 707	8, 541, 254	9, 056, 529	6, 032, 950	4, 715, 157	3, 824, 986	3, 763, 614	3, 381, 056	3, 069, 970	8, 844, 243	8, 411, 766	7, 109, 332	6, 158, 850
静岡県	150	0	0	0	0	0	0	0	0	150	0	0	0
	77, 175	0	0	0	0	0	0	0	0	77, 175	0	0	0
三重県	1, 256	0	0	2	58	45	57	363	351	98	49	101	132
	1, 683, 052	0	0	3, 528	81, 480	68, 733	72, 030	327, 726	261, 535	191, 407	172, 917	314, 801	188, 895
滋賀県	1, 813	0	0	601	212	167	557	59	178	15	5	0	19
	861, 202	0	0	220, 396	125, 435	110, 775	269, 306	30, 717	60, 683	12, 075	17, 640	0	14, 175
京都府	3, 947	0	0	108	226	97	68	287	896	529	472	532	732
	2, 042, 925	0	0	67, 410	140, 910	47, 723	31, 920	98, 335	233, 107	249, 799	393, 335	388, 829	391, 557
和歌山県	3	0	0	3	0	0	0	0	0	0	0	0	0
	7, 665	0	0	7, 665	0	0	0	0	0	0	0	0	0
その他外国	1	0	0	0	0	0	0	1	0	0	0	0	0
	882	0	0	0	0	0	0	882	0	0	0	0	0

品　目　別　産　地　別　月　別　取　扱　高　表　　平成 22 年

野菜

上段数量、下段金額　単位：kg, 円

上段数量、下段金額　単位：kg, 円

品目・産地	総　数	1　月	2　月	3　月	4　月	5　月	6　月	7　月	8　月	9　月	10　月	11　月	12　月
まいたけ													
総　数	270, 630	22, 510	20, 331	22, 896	21, 840	19, 854	20, 429	21, 678	21, 868	23, 425	26, 511	25, 133	24, 155
	205, 132, 043	19, 285, 667	16, 026, 411	15, 997, 460	14, 380, 359	11, 556, 954	10, 262, 466	11, 276, 900	16, 321, 302	21, 855, 234	26, 641, 655	22, 941, 443	18, 586, 192
平均単価	758	857	788	699	658	582	502	520	746	933	1, 005	913	769
栃木県	57, 957	4, 488	4, 289	3, 856	3, 571	5, 116	3, 266	3, 865	6, 445	6, 646	6, 912	4, 440	5, 063
	49, 325, 549	4, 231, 122	3, 893, 085	3, 349, 605	2, 919, 630	3, 117, 807	2, 469, 222	2, 722, 524	4, 752, 458	6, 636, 841	6, 866, 393	4, 149, 600	4, 217, 262
北海道	594	82	0	312	0	0	0	0	0	0	100	100	0
	469, 052	101, 430	752	214, 410	0	0	0	0	0	0	76, 860	75, 600	0
岩手県	4	0	0	0	0	0	0	0	0	4	0	0	0
	8, 925	0	0	0	0	0	0	0	0	8, 925	0	0	0
宮城県	8	0	0	0	0	0	0	0	0	8	0	0	0
	13, 440	0	0	0	0	0	0	0	0	13, 440	0	0	0
秋田県	30	0	0	0	0	0	0	0	0	0	30	0	0
	18, 900	0	0	0	0	0	0	0	0	0	18, 900	0	0
山形県	3, 169	516	661	726	444	336	120	138	90	36	0	102	0
	1, 631, 239	341, 460	364, 256	374, 588	223, 335	131, 670	45, 360	51, 660	39, 060	18, 900	0	40, 950	0
福島県	2, 450	0	0	0	0	0	0	0	0	370	2, 080	0	0
	2, 742, 054	0	0	0	0	0	0	0	0	564, 480	2, 177, 574	0	0
茨城県	522	0	76	94	170	142	0	0	0	0	40	0	0
	295, 050	0	65, 730	49, 770	84, 840	52, 710	0	0	0	0	42, 000	0	0
群馬県	1, 916	2	1	0	0	0	0	0	0	0	1, 913	0	0
	1, 676, 360	2, 310	2, 068	0	0	0	0	0	0	0	1, 671, 982	0	0
埼玉県	480	0	0	34	0	0	0	0	0	0	20	32	394
	159, 810	0	0	30, 450	0	0	0	0	0	0	21, 000	34, 860	73, 500
千葉県	812	160	0	120	100	0	0	100	0	0	0	272	60
	637, 980	134, 400	0	91, 875	61, 320	0	0	21, 000	0	0	0	281, 085	48, 300
新潟県	165, 418	12, 951	12, 181	14, 544	14, 191	11, 888	13, 235	13, 855	13, 272	13, 557	12, 875	17, 655	15, 214
	120, 402, 943	10, 679, 808	9, 120, 775	9, 708, 432	8, 978, 550	6, 929, 961	6, 141, 006	6, 788, 517	9, 853, 616	11, 880, 023	12, 789, 881	15, 868, 559	11, 663, 815
長野県	4, 056	126	162	660	40	660	1, 740	600	0	26	42	0	0
	2, 062, 368	112, 140	148, 785	430, 920	18, 165	350, 070	693, 063	230, 265	0	35, 070	43, 890	0	0
静岡県	33, 083	4, 185	2, 961	2, 550	3, 320	1, 712	2, 068	3, 120	2, 061	2, 766	2, 384	2, 532	3, 424
	25, 521, 843	3, 682, 997	2, 430, 960	1, 747, 410	2, 087, 379	974, 736	913, 815	1, 462, 934	1, 676, 168	2, 683, 695	2, 787, 645	2, 490, 789	2, 583, 315
熊本県	4	0	0	0	4	0	0	0	0	0	0	0	0
	7, 140	0	0	0	7, 140	0	0	0	0	0	0	0	0
宮崎県	16	0	0	0	0	0	0	0	0	12	4	0	0
	20, 580	0	0	0	0	0	0	0	0	13, 860	6, 720	0	0

品　目　別　産　地　別　月　別　取　扱　高　表　　平成 22 年

野菜

上段数量、下段金額　単位：kg, 円

上段数量、下段金額　単位：kg, 円

品目・産地	総　数	1　月	2　月	3　月	4　月	5　月	6　月	7　月	8　月	9　月	10　月	11　月	12　月
中国	111	0	0	0	0	0	0	0	0	0	111	0	0
	138,810	0	0	0	0	0	0	0	0	0	138,810	0	0
エリンギ茸													
総　数	202,489	10,628	8,755	10,396	10,976	11,809	14,476	23,048	22,199	18,025	19,909	28,006	24,262
	116,581,110	8,317,825	6,756,410	6,737,242	7,403,498	7,429,326	6,695,108	8,980,367	11,147,686	13,316,055	13,782,112	15,247,386	10,768,095
平均単価	576	783	772	648	675	629	462	390	502	739	692	544	444
栃木県	87	0	0	0	75	12	0	0	0	0	0	0	0
	71,978	0	0	0	66,938	5,040	0	0	0	0	0	0	0
北海道	90	90	0	0	0	0	0	0	0	0	0	0	0
	92,138	92,138	0	0	0	0	0	0	0	0	0	0	0
秋田県	291	0	30	0	0	0	0	0	0	0	0	42	219
	161,595	0	24,255	0	0	0	0	0	0	0	0	25,515	111,825
福島県	60	0	0	60	0	0	0	0	0	0	0	0	0
	31,500	0	0	31,500	0	0	0	0	0	0	0	0	0
茨城県	369	0	0	87	36	66	0	0	180	0	0	0	0
	165,375	0	0	49,455	16,380	23,940	0	0	75,600	0	0	0	0
埼玉県	7	0	0	0	0	0	7	0	0	0	0	0	0
	4,158	0	0	0	0	0	4,158	0	0	0	0	0	0
千葉県	1,476	384	207	147	48	0	390	0	0	0	0	0	300
	1,161,883	383,986	203,175	114,821	41,895	0	206,168	0	0	0	0	0	211,838
新潟県	97,725	7,452	5,425	7,238	6,022	6,111	9,879	9,942	9,729	10,659	8,221	9,111	7,936
	65,245,748	5,658,182	3,855,718	4,594,479	4,114,950	3,962,289	4,464,136	5,088,623	6,142,608	8,297,764	7,416,419	6,691,934	4,958,646
長野県	100,843	2,252	2,343	2,723	4,795	5,620	4,000	13,106	12,290	7,366	11,688	18,853	15,807
	48,559,447	1,803,470	2,066,571	1,898,939	3,163,335	3,438,057	1,968,146	3,891,744	4,929,478	5,018,291	6,365,693	8,529,937	5,485,786
静岡県	1,200	450	750	0	0	0	0	0	0	0	0	0	0
	986,740	380,049	606,691	0	0	0	0	0	0	0	0	0	0
島根県	341	0	0	141	0	0	200	0	0	0	0	0	0
	100,548	0	0	48,048	0	0	52,500	0	0	0	0	0	0
その他きのこ類													
総　数	50,937	3,459	5,150	4,026	3,089	3,102	3,127	3,645	6,141	3,640	7,442	4,503	3,613
	53,654,374	2,813,120	3,948,526	2,990,465	2,359,733	2,312,871	2,144,222	7,403,343	11,492,228	3,349,679	7,442,678	4,268,718	3,128,791
平均単価	1,053	813	767	743	764	746	686	2,031	1,871	920	1,000	948	866
栃木県	3,745	285	43	48	0	1	2	461	1,021	62	1,004	700	118
	9,975,387	141,624	27,216	25,704	0	578	1,544	3,704,039	3,761,634	155,298	1,330,626	741,328	85,796
北海道	499	0	10	33	33	33	31	37	32	67	98	76	49
	586,647	0	11,151	34,650	36,267	38,619	37,875	44,625	36,388	79,970	119,180	90,460	57,462

野菜

品 目 別 産 地 別 月 別 取 扱 高 表　平成 22 年

上段数量、下段金額　単位：kg, 円

上段数量、下段金額　単位：kg, 円

品目・産地	総　数	1　月	2　月	3　月	4　月	5　月	6　月	7　月	8　月	9　月	10　月	11　月	12　月
岩手県	2, 532	0	6	6	0	0	0	149	1, 902	53	416	0	0
	5, 666, 171	0	14, 700	14, 700	0	0	0	539, 018	4, 808, 456	60, 480	228, 817	0	0
宮城県	5	0	0	0	0	0	0	0	0	0	0	5	0
	13, 230	0	0	0	0	0	0	0	0	0	0	13, 230	0
秋田県	216	216	0	0	0	0	0	0	0	0	0	0	0
	142, 381	142, 381	0	0	0	0	0	0	0	0	0	0	0
山形県	865	41	58	67	70	73	71	59	66	117	96	64	83
	614, 082	31, 500	45, 570	59, 010	53, 340	45, 045	34, 230	38, 220	44, 940	73, 857	69, 594	54, 096	64, 680
福島県	2, 617	0	0	0	0	0	0	102	136	16	1, 952	411	0
	3, 770, 600	0	0	0	0	0	0	631, 838	653, 206	18, 900	2, 095, 208	371, 448	0
茨城県	3, 797	459	335	335	299	259	255	278	274	418	291	256	338
	4, 652, 649	505, 681	401, 080	371, 029	339, 024	294, 588	281, 820	645, 929	373, 601	467, 880	318, 129	289, 926	363, 962
群馬県	28	0	0	0	0	0	0	6	22	0	0	0	0
	82, 950	0	0	0	0	0	0	22, 890	60, 060	0	0	0	0
千葉県	11, 522	736	883	897	950	889	906	932	1, 178	799	1, 135	1, 071	1, 146
	13, 104, 811	807, 282	966, 344	967, 324	1, 041, 206	988, 526	1, 041, 780	1, 023, 270	995, 356	1, 292, 727	1, 393, 207	1, 234, 495	1, 353, 294
新潟県	24, 023	1, 638	3, 713	2, 550	1, 673	1, 797	1, 806	1, 497	1, 359	2, 013	2, 304	1, 863	1, 810
	13, 547, 828	1, 097, 460	2, 359, 802	1, 436, 715	851, 760	920, 903	709, 383	495, 750	560, 070	1, 056, 568	1, 637, 635	1, 361, 912	1, 059, 870
山梨県	9	0	0	0	0	0	0	0	3	0	3	1	2
	36, 488	0	0	0	0	0	0	0	25, 620	0	5, 775	1, 313	3, 780
長野県	747	78	88	82	62	50	54	51	102	64	69	25	22
	589, 024	75, 642	87, 592	68, 628	35, 616	24, 234	28, 035	29, 454	64, 152	47, 130	63, 060	30, 599	34, 882
静岡県	17	0	0	0	0	0	0	10	0	0	0	0	7
	72, 230	0	0	0	0	0	0	61, 898	0	0	0	0	10, 332
愛知県	2	0	0	0	0	0	0	0	0	0	2	0	0
	1, 680	0	0	0	0	0	0	0	0	0	1, 680	0	0
三重県	37	0	4	0	2	0	0	4	3	3	7	8	6
	59, 236	0	7, 687	0	2, 520	378	0	4, 284	4, 878	3, 944	13, 364	12, 920	9, 261
和歌山県	113	6	10	7	0	0	2	4	7	13	42	12	10
	378, 688	11, 550	27, 384	11, 025	0	0	9, 555	10, 403	21, 967	58, 198	123, 446	53, 288	51, 872
岡山県	64	0	0	1	0	0	0	0	10	0	20	11	22
	79, 433	0	0	1, 680	0	0	0	0	0	0	30, 450	13, 703	33, 600
福岡県	10	0	0	0	0	0	0	0	0	7	3	0	0
	11, 088	0	0	0	0	0	0	0	0	6, 552	4, 536	0	0
沖縄県	7	0	0	0	0	0	0	0	0	7	0	0	0
	35, 096	0	0	0	0	0	0	0	0	27, 125	7, 971	0	0
台湾	1	0	0	0	0	0	0	0	0	1	0	0	0
	1, 050	0	0	0	0	0	0	0	0	1, 050	0	0	0

品　目　別　産　地　別　月　別　取　扱　高　表　　平成 22 年

野菜

上段数量、下段金額　単位：kg, 円

上段数量、下段金額　単位：kg, 円

品目・産地	総　数	1　月	2　月	3　月	4　月	5　月	6　月	7　月	8　月	9　月	10　月	11　月	12　月
中国	81	0	0	0	0	0	0	55	26	0	0	0	0
	233, 625	0	0	0	0	0	0	151, 725	81, 900	0	0	0	0
わらび													
総　数	2, 030	112	114	348	302	1, 001	119	19	0	0	0	0	15
	2, 369, 193	192, 780	234, 751	651, 599	595, 547	554, 953	42, 196	4, 022	0	0	0	0	93, 345
平均単価	1, 167	1, 721	2, 059	1, 872	1, 972	554	355	212	0	0	0	0	6, 223
栃木県	1, 321	111	114	330	256	393	84	18	0	0	0	0	15
	2, 000, 792	189, 105	234, 751	624, 194	547, 425	280, 469	27, 607	3, 896	0	0	0	0	93, 345
山形県	84	0	0	0	0	75	9	0	0	0	0	0	0
	34, 556	0	0	0	0	29, 768	4, 788	0	0	0	0	0	0
福島県	450	0	0	0	0	431	18	1	0	0	0	0	0
	202, 147	0	0	0	0	198, 104	3, 917	126	0	0	0	0	0
茨城県	132	1	0	15	15	95	6	0	0	0	0	0	0
	95, 091	3, 675	0	24, 255	22, 313	41, 194	3, 654	0	0	0	0	0	0
群馬県	10	0	0	0	1	7	2	0	0	0	0	0	0
	8, 782	0	0	0	1, 134	5, 418	2, 230	0	0	0	0	0	0
福岡県	33	0	0	3	30	0	0	0	0	0	0	0	0
	27, 825	0	0	3, 150	24, 675	0	0	0	0	0	0	0	0
ぜんまい													
総　数	34	0	0	0	4	29	1	0	0	0	0	0	0
	14, 860	0	0	0	1, 817	12, 885	158	0	0	0	0	0	0
平均単価	437	0	0	0	454	444	158	0	0	0	0	0	0
栃木県	32	0	0	0	3	28	1	0	0	0	0	0	0
	13, 326	0	0	0	861	12, 307	158	0	0	0	0	0	0
茨城県	2	0	0	0	1	1	0	0	0	0	0	0	0
	1, 534	0	0	0	956	578	0	0	0	0	0	0	0
その他山菜類													
総　数	11, 210	1, 055	1, 573	2, 407	2, 946	1, 919	408	205	92	61	72	22	450
	29, 754, 982	2, 465, 423	4, 290, 733	7, 155, 027	9, 044, 176	4, 026, 767	815, 734	445, 757	267, 306	162, 535	165, 391	72, 844	843, 289
平均単価	2, 654	2, 337	2, 728	2, 973	3, 070	2, 098	1, 999	2, 174	2, 906	2, 665	2, 297	3, 311	1, 874
栃木県	1, 902	105	40	2	742	776	39	0	0	0	0	0	198
	2, 853, 906	29, 170	9, 093	672	1, 360, 709	1, 345, 623	54, 938	0	0	0	0	0	53, 701
北海道	106	0	0	3	11	53	38	0	1	0	0	0	0
	361, 853	0	0	26, 292	72, 044	147, 402	108, 765	0	7, 350	0	0	0	0

品 目 別 産 地 別 月 別 取 扱 高 表　平成 22 年

野菜

上段数量、下段金額　単位：kg, 円

上段数量、下段金額　単位：kg, 円

品目・産地	総　数	1　月	2　月	3　月	4　月	5　月	6　月	7　月	8　月	9　月	10　月	11　月	12　月
青森県	134	0	0	0	70	64	0	0	0	0	0	0	0
	482, 996	0	0	0	306, 493	176, 503	0	0	0	0	0	0	0
岩手県	69	0	0	0	0	60	9	0	0	0	0	0	0
	157, 414	0	0	0	0	139, 564	17, 850	0	0	0	0	0	0
宮城県	5	0	0	0	0	4	1	0	0	0	0	0	0
	27, 353	0	0	0	0	26, 093	1, 260	0	0	0	0	0	0
秋田県	2, 528	183	379	627	556	318	226	115	29	31	41	1	22
	8, 486, 341	593, 667	1, 275, 483	1, 981, 703	2, 549, 652	923, 767	472, 316	295, 050	130, 095	90, 930	89, 576	2, 889	81, 213
山形県	3, 137	522	576	984	799	142	0	0	0	0	0	1	113
	8, 863, 153	1, 108, 549	1, 429, 338	2, 840, 511	2, 778, 854	399, 916	0	0	0	0	0	10, 868	295, 117
福島県	2, 133	196	451	553	607	326	0	0	0	0	0	0	0
	5, 718, 528	628, 888	1, 317, 687	1, 681, 575	1, 545, 861	544, 517	0	0	0	0	0	0	0
茨城県	90	0	0	30	29	31	0	0	0	0	0	0	0
	300, 920	368	1, 429	104, 640	106, 598	87, 885	0	0	0	0	0	0	0
群馬県	38	0	0	14	5	19	0	0	0	0	0	0	0
	59, 798	0	0	16, 800	16, 149	26, 849	0	0	0	0	0	0	0
埼玉県	233	34	94	96	5	4	0	0	0	0	0	0	0
	454, 068	57, 540	161, 160	212, 058	12, 810	10, 500	0	0	0	0	0	0	0
千葉県	4	0	0	0	0	4	0	0	0	0	0	0	0
	14, 010	0	0	251	0	13, 759	0	0	0	0	0	0	0
新潟県	6	0	0	0	0	0	0	0	0	0	0	0	6
	42, 001	0	0	0	0	0	0	0	0	0	0	263	41, 738
長野県	1	0	0	0	1	0	0	0	0	0	0	0	0
	6, 668	0	1, 418	0	5, 250	0	0	0	0	0	0	0	0
静岡県	1	0	0	0	0	0	1	0	0	0	0	0	0
	1, 050	0	0	0	0	0	1, 050	0	0	0	0	0	0
愛知県	9	2	0	0	1	0	1	0	1	1	2	1	0
	75, 073	13, 809	1, 502	9, 243	5, 620	196	1, 847	2, 924	4, 105	3, 469	5, 273	14, 509	12, 576
岡山県	0	0	0	0	0	0	0	0	0	0	0	0	0
	1, 575	0	0	0	0	0	0	0	0	0	0	0	1, 575
徳島県	648	13	33	98	110	81	43	49	33	29	29	19	111
	1, 570, 210	33, 432	93, 310	280, 893	262, 548	114, 255	82, 008	83, 755	80, 760	67, 863	70, 542	43, 475	357, 369
大分県	0	0	0	0	0	0	0	0	0	0	0	0	0
	840	0	0	0	0	0	0	0	0	0	0	840	0
中国	134	0	0	0	10	28	50	39	7	0	0	0	0
	229, 277	0	176	263	21, 462	57, 190	75, 700	61, 350	12, 863	273	0	0	0
その他外国	32	0	0	0	0	9	0	2	21	0	0	0	0
	47, 948	0	137	126	126	12, 748	0	2, 678	32, 133	0	0	0	0

品　目　別　産　地　別　月　別　取　扱　高　表　　平成 22 年

野菜

上段数量、下段金額　単位：kg, 円

上段数量、下段金額　単位：kg, 円

品目・産地	総　数	1　月	2　月	3　月	4　月	5　月	6　月	7　月	8　月	9　月	10　月	11　月	12　月
うめ													
総　数	456, 516	0	0	0	0	14, 042	438, 071	4, 403	0	0	0	0	0
	151, 818, 248	0	0	0	0	7, 236, 501	143, 433, 171	1, 148, 576	0	0	0	0	0
平均単価	333	0	0	0	0	515	327	261	0	0	0	0	0
栃木県	25, 666	0	0	0	0	86	24, 642	938	0	0	0	0	0
	7, 840, 519	0	0	0	0	25, 211	7, 551, 390	263, 918	0	0	0	0	0
青森県	115	0	0	0	0	0	0	115	0	0	0	0	0
	47, 250	0	0	0	0	0	0	47, 250	0	0	0	0	0
宮城県	20	0	0	0	0	0	0	20	0	0	0	0	0
	7, 350	0	0	0	0	0	0	7, 350	0	0	0	0	0
山形県	1, 680	0	0	0	0	0	0	1, 680	0	0	0	0	0
	363, 879	0	0	0	0	0	0	363, 879	0	0	0	0	0
茨城県	376	0	0	0	0	11	5	360	0	0	0	0	0
	58, 732	0	0	0	0	1, 885	987	55, 860	0	0	0	0	0
群馬県	250	0	0	0	0	0	250	0	0	0	0	0	0
	91, 875	0	0	0	0	0	91, 875	0	0	0	0	0	0
神奈川県	25	0	0	0	0	25	0	0	0	0	0	0	0
	14, 070	0	0	0	0	14, 070	0	0	0	0	0	0	0
長野県	10	0	0	0	0	0	10	0	0	0	0	0	0
	5, 250	0	0	0	0	0	5, 250	0	0	0	0	0	0
和歌山県	420, 764	0	0	0	0	10, 600	408, 874	1, 290	0	0	0	0	0
	139, 604, 388	0	0	0	0	5, 182, 485	134, 011, 584	410, 319	0	0	0	0	0
佐賀県	7, 610	0	0	0	0	3, 320	4, 290	0	0	0	0	0	0
	3, 784, 935	0	0	0	0	2, 012, 850	1, 772, 085	0	0	0	0	0	0
ゆず類													
総　数	31, 836	1, 457	1, 635	1, 088	379	321	325	446	1, 820	4, 230	2, 447	6, 171	11, 517
	17, 559, 925	791, 462	1, 113, 703	1, 232, 859	432, 352	513, 287	522, 413	613, 342	1, 067, 355	1, 490, 862	1, 811, 682	3, 162, 332	4, 808, 276
平均単価	552	543	681	1, 133	1, 141	1, 599	1, 607	1, 375	586	352	740	512	417
栃木県	3, 403	0	0	0	0	0	0	0	15	30	167	2, 098	1, 093
	571, 510	0	0	0	0	0	0	0	1, 817	24, 360	95, 466	285, 170	164, 697
岩手県	30	0	0	0	0	0	0	0	0	30	0	0	0
	15, 645	0	0	0	0	0	0	0	0	15, 645	0	0	0
福島県	0	0	0	0	0	0	0	0	0	0	0	0	0
	9, 713	0	0	0	840	8, 873	0	0	0	0	0	0	0
茨城県	10	10	0	0	0	0	0	0	0	0	0	0	0
	5, 880	5, 250	0	0	0	630	0	0	0	0	0	0	0

品　目　別　産　地　別　月　別　取　扱　高　表　　平成 22 年

野菜

上段数量、下段金額　単位：kg, 円

品目・産地	総　数	1　月	2　月	3　月	4　月	5　月	6　月	7　月	8　月	9　月	10　月	11　月	12　月
群馬県	391	0	0	0	0	0	0	0	0	0	8	95	288
	94, 440	0	0	0	0	0	0	0	0	0	3, 990	42, 168	48, 282
千葉県	2	0	0	0	0	0	0	0	2	0	0	0	0
	2, 100	0	0	0	0	0	0	0	2, 100	0	0	0	0
山梨県	1, 834	0	0	0	0	0	0	0	0	0	0	738	1, 096
	376, 793	0	0	0	0	0	0	0	0	0	0	187, 163	189, 630
静岡県	1, 860	0	0	0	0	0	0	0	0	0	0	34	1, 826
	359, 625	0	0	0	0	0	0	0	0	0	0	19, 320	340, 305
愛知県	21	0	0	0	0	0	0	0	0	0	0	14	7
	16, 590	0	0	0	0	0	0	0	0	0	0	11, 550	5, 040
和歌山県	55	0	0	0	0	0	0	0	0	0	0	0	55
	18, 858	0	0	0	0	0	0	0	0	0	0	0	18, 858
徳島県	11, 702	1, 329	1, 487	990	302	94	179	302	680	1, 050	1, 385	1, 406	2, 498
	10, 212, 420	689, 101	998, 799	1, 081, 806	297, 196	200, 651	254, 297	330, 092	490, 763	715, 348	1, 413, 872	1, 650, 364	2, 090, 131
愛媛県	1, 674	0	0	0	0	0	0	0	0	0	0	872	802
	919, 380	0	0	0	0	0	0	0	0	0	0	573, 405	345, 975
高知県	5, 352	78	41	94	75	49	82	108	133	387	204	877	3, 224
	3, 542, 267	66, 086	59, 252	145, 698	129, 066	169, 573	224, 121	239, 465	291, 380	240, 418	151, 413	350, 171	1, 475, 624
福岡県	500	0	0	0	0	0	0	0	0	0	0	0	500
	86, 625	0	0	0	0	0	0	0	0	0	0	0	86, 625
佐賀県	20	0	0	0	0	0	0	0	0	10	10	0	0
	14, 805	0	0	0	0	0	0	0	0	8, 505	6, 300	0	0
熊本県	106	0	0	0	0	0	0	0	0	0	0	0	106
	22, 050	0	0	0	0	0	0	0	0	0	0	0	22, 050
大分県	4, 657	25	5	4	2	178	64	36	990	2, 683	611	37	22
	1, 164, 214	21, 575	4, 620	5, 355	5, 250	133, 560	43, 995	43, 785	281, 295	457, 858	102, 841	43, 021	21, 059
宮崎県	219	15	102	0	0	0	0	0	0	40	62	0	0
	127, 010	9, 450	51, 032	0	0	0	0	0	0	28, 728	37, 800	0	0
木の実													
総　数	2, 805	292	75	36	0	4	2	3	8	166	557	1, 019	643
	3, 500, 711	185, 410	76, 456	49, 435	1, 419	15, 120	10, 395	17, 361	50, 090	442, 465	1, 077, 782	1, 111, 369	463, 409
平均単価	1, 248	635	1, 019	1, 373	0	3, 780	5, 198	5, 787	6, 261	2, 665	1, 935	1, 091	721
栃木県	1, 028	147	50	10	0	1	0	0	0	0	55	390	375
	441, 783	34, 598	16, 170	7, 645	0	735	0	0	0	0	45, 686	221, 636	115, 313
秋田県	3	3	0	0	0	0	0	0	0	0	0	0	0
	1, 890	1, 890	0	0	0	0	0	0	0	0	0	0	0

品 目 別 産 地 別 月 別 取 扱 高 表　平成 22 年

野菜

上段数量、下段金額　単位：kg, 円

品目・産地	総　数	1　月	2　月	3　月	4　月	5　月	6　月	7　月	8　月	9　月	10　月	11　月	12　月
茨城県	65	0	0	0	0	0	0	0	0	0	30	0	35
	24, 414	0	0	0	0	0	0	0	0	0	12, 600	0	11, 814
群馬県	33	0	0	0	0	0	0	0	0	0	0	20	13
	14, 806	0	0	0	0	0	0	0	0	0	0	12, 600	2, 206
埼玉県	191	10	5	2	0	2	2	2	5	33	53	48	29
	1, 143, 347	62, 370	26, 460	10, 920	840	12, 075	9, 135	15, 068	31, 815	168, 420	324, 870	337, 680	143, 694
新潟県	7	0	0	0	0	0	0	0	0	0	0	0	7
	12, 075	0	0	0	0	0	0	0	0	0	0	0	12, 075
岐阜県	7	0	0	0	0	0	0	0	0	0	3	3	1
	73, 001	0	0	0	0	0	0	0	0	0	33, 961	15, 451	23, 589
静岡県	39	0	0	0	0	0	0	0	0	0	39	0	0
	65, 416	0	0	0	0	0	0	0	0	0	65, 416	0	0
愛知県	592	19	20	24	0	1	0	0	3	133	202	145	45
	1, 072, 481	26, 985	33, 826	30, 870	579	2, 310	1, 260	0	9, 976	272, 079	414, 100	220, 278	60, 218
鳥取県	2	0	0	0	0	0	0	0	0	0	2	0	0
	9, 228	0	0	0	0	0	0	0	3, 713	1, 966	3, 549	0	0
徳島県	11	0	0	0	0	0	0	0	0	0	0	11	0
	12, 180	0	0	0	0	0	0	0	0	0	0	12, 180	0
愛媛県	657	113	0	0	0	0	0	0	0	0	85	321	138
	446, 177	59, 567	0	0	0	0	0	0	0	0	68, 985	223, 125	94, 500
福岡県	123	0	0	0	0	0	0	0	0	0	51	72	0
	99, 165	0	0	0	0	0	0	0	0	0	59, 273	39, 892	0
熊本県	36	0	0	0	0	0	0	0	0	0	36	0	0
	44, 100	0	0	0	0	0	0	0	0	0	44, 100	0	0
大分県	4	0	0	0	0	0	0	1	0	0	1	2	0
	33, 088	0	0	0	0	0	0	2, 293	4, 586	0	5, 242	20, 967	0
鹿児島県	7	0	0	0	0	0	0	0	0	0	0	7	0
	7, 560	0	0	0	0	0	0	0	0	0	0	7, 560	0
その他の野菜													
総　数	246, 445	7, 439	8, 577	21, 013	30, 010	68, 208	12, 450	19, 586	20, 337	13, 977	10, 732	20, 649	13, 467
	84, 707, 831	4, 151, 875	3, 512, 415	7, 346, 022	7, 608, 708	7, 981, 461	7, 808, 180	9, 674, 603	10, 832, 109	8, 071, 227	5, 011, 076	5, 905, 733	6, 804, 422
平均単価	344	558	410	350	254	117	627	494	533	577	467	286	505
栃木県	170, 411	4, 194	4, 984	13, 928	21, 447	48, 028	8, 993	11, 785	15, 406	8, 144	6, 525	17, 227	9, 750
	46, 598, 814	1, 529, 621	1, 446, 282	3, 417, 452	4, 273, 814	4, 331, 807	4, 774, 429	6, 015, 776	7, 202, 136	4, 654, 789	2, 139, 581	3, 195, 357	3, 617, 770
北海道	206	0	1	3	2	2	9	14	25	31	35	42	42
	664, 375	399	4, 074	11, 550	7, 350	7, 875	20, 057	48, 879	83, 951	100, 807	108, 731	118, 287	152, 415

品 目 別 産 地 別 月 別 取 扱 高 表　平成 22 年

野菜

上段数量、下段金額　単位：kg, 円

上段数量、下段金額　単位：kg, 円

品目・産地	総　数	1　月	2　月	3　月	4　月	5　月	6　月	7　月	8　月	9　月	10　月	11　月	12　月
青森県	25	0	0	0	0	23	2	0	0	0	0	0	0
	60, 032	0	0	0	0	54, 141	5, 891	0	0	0	0	0	0
岩手県	0	0	0	0	0	0	0	0	0	0	0	0	0
	887	0	0	0	0	0	393	0	0	494	0	0	0
宮城県	15	0	0	2	2	0	4	6	1	0	0	0	0
	44, 049	189	567	3, 213	3, 529	1, 754	13, 671	13, 482	3, 444	1, 176	945	1, 134	945
秋田県	814	99	94	112	87	50	54	23	0	26	84	72	113
	1, 140, 447	106, 723	106, 788	162, 622	151, 852	75, 884	71, 474	22, 309	0	37, 590	128, 626	110, 038	166, 541
山形県	817	92	3	87	7	48	158	159	177	18	40	28	0
	895, 485	140, 280	5, 355	160, 090	21, 683	45, 413	138, 443	141, 960	128, 100	25, 200	53, 786	35, 175	0
福島県	2, 269	184	175	192	215	185	171	211	159	179	186	230	182
	862, 641	65, 195	61, 740	71, 505	76, 545	69, 615	60, 480	87, 193	73, 815	95, 340	66, 717	71, 023	63, 473
茨城県	20, 182	1, 081	1, 646	743	1, 375	14, 425	665	163	20	1	3	6	54
	3, 237, 016	199, 145	200, 026	441, 179	511, 820	822, 326	588, 374	362, 754	46, 914	4, 673	11, 235	13, 230	35, 340
群馬県	32, 055	343	391	4, 652	5, 114	3, 864	747	5, 176	2, 822	4, 012	2, 407	1, 380	1, 147
	10, 495, 220	239, 698	266, 348	1, 473, 567	667, 931	843, 998	473, 905	1, 165, 899	1, 473, 115	1, 421, 223	918, 376	825, 616	725, 544
埼玉県	360	34	14	20	11	8	16	89	100	6	12	11	39
	640, 640	54, 100	35, 905	46, 949	52, 912	27, 947	39, 223	114, 349	106, 366	17, 903	27, 774	20, 896	96, 316
千葉県	12, 343	1, 139	822	851	1, 101	1, 049	835	1, 150	1, 035	902	898	1, 168	1, 393
	9, 255, 798	1, 203, 689	602, 590	651, 541	838, 878	841, 054	586, 808	716, 055	751, 468	718, 804	665, 431	802, 342	877, 138
東京都	1	0	0	0	0	0	1	0	0	0	0	0	0
	1, 785	525	315	0	0	0	945	0	0	0	0	0	0
神奈川県	5	0	0	0	0	0	0	5	0	0	0	0	0
	1, 365	0	0	0	0	0	0	1, 365	0	0	0	0	0
新潟県	175	7	5	11	21	20	1	30	17	20	1	21	21
	115, 403	3, 098	2, 132	4, 631	15, 110	30, 315	8, 190	11, 080	14, 385	7, 718	4, 883	6, 931	6, 930
富山県	2	0	0	0	2	0	0	0	0	0	0	0	0
	8, 400	0	0	0	8, 400	0	0	0	0	0	0	0	0
山梨県	0	0	0	0	0	0	0	0	0	0	0	0	0
	895	0	0	0	0	0	0	0	0	599	296	0	0
長野県	8	0	0	0	0	0	0	0	3	2	0	1	2
	15, 918	1, 470	946	0	263	0	131	131	2, 626	1, 208	3, 465	2, 184	3, 494
岐阜県	6	0	0	0	1	0	0	0	0	4	1	0	0
	8, 974	0	0	0	5, 708	0	0	0	0	2, 730	536	0	0
静岡県	1, 855	135	165	145	153	110	145	164	186	195	177	123	157
	3, 976, 995	277, 842	381, 238	324, 619	316, 351	250, 825	271, 599	338, 522	386, 513	407, 063	366, 635	271, 555	384, 233
愛知県	2, 220	77	82	161	308	199	262	135	86	131	202	209	368
	3, 198, 040	157, 300	153, 391	338, 580	363, 387	283, 387	238, 432	247, 582	234, 321	326, 378	255, 321	239, 744	360, 217

品 目 別 産 地 別 月 別 取 扱 高 表　平成 22 年

野菜

上段数量、下段金額　単位：kg, 円

上段数量、下段金額　単位：kg, 円

品目・産地	総　数	1　月	2　月	3　月	4　月	5　月	6　月	7　月	8　月	9　月	10　月	11　月	12　月
京都府	36	0	0	0	0	0	0	0	0	0	18	18	0
	28, 455	0	0	0	0	0	0	0	0	0	15, 225	13, 230	0
和歌山県	250	0	0	0	0	0	250	0	0	0	0	0	0
	254, 625	0	0	0	0	0	254, 625	0	0	0	0	0	0
広島県	329	6	1	0	4	20	9	54	19	63	86	55	12
	505, 698	40, 429	1, 418	0	5, 671	33, 604	14, 967	73, 722	26, 937	79, 025	134, 938	77, 973	17, 014
山口県	31	5	0	0	0	0	0	0	0	0	0	0	26
	36, 490	10, 238	0	0	0	0	0	0	0	0	0	0	26, 252
徳島県	162	1	3	3	2	3	10	33	24	13	12	11	47
	338, 334	3, 782	7, 712	11, 204	10, 093	7, 350	19, 531	63, 526	48, 041	20, 944	25, 972	28, 825	91, 354
愛媛県	344	0	0	0	0	0	12	332	0	0	0	0	0
	157, 658	0	0	0	0	0	5, 355	151, 830	0	473	0	0	0
高知県	1	0	0	0	0	0	1	0	0	0	0	0	0
	4, 014	0	0	0	0	0	3, 413	601	0	0	0	0	0
福岡県	45	1	2	8	4	5	0	1	5	5	5	2	7
	64, 581	1, 310	3, 150	15, 603	9, 665	6, 678	0	764	7, 316	7, 100	5, 789	1, 528	5, 678
佐賀県	207	34	24	24	31	26	24	7	2	0	3	5	27
	556, 126	97, 440	70, 812	69, 552	88, 253	59, 346	69, 552	17, 882	1, 662	0	2, 625	6, 300	72, 702
長崎県	5	1	0	4	0	0	0	0	0	0	0	0	0
	12, 863	2, 363	0	10, 500	0	0	0	0	0	0	0	0	0
熊本県	425	0	103	0	0	20	0	0	156	140	0	0	6
	193, 830	0	27, 825	0	0	6, 930	0	0	118, 440	24, 255	0	0	16, 380
大分県	55	0	0	0	0	0	0	0	43	12	0	0	0
	66, 150	0	0	0	0	0	0	0	56, 700	9, 450	0	0	0
宮崎県	30	0	0	0	0	0	0	0	0	30	0	0	0
	25, 200	0	0	0	0	0	0	0	0	25, 200	0	0	0
沖縄県	312	1	11	45	76	89	25	2	10	1	2	22	28
	362, 598	1, 174	14, 304	57, 237	94, 470	95, 970	26, 552	7, 300	11, 340	718	5, 124	27, 250	21, 159
台湾	3	3	0	0	0	0	0	0	0	0	0	0	0
	8, 190	6, 300	0	0	0	1, 890	0	0	0	0	0	0	0
アメリカ	1	0	0	0	0	0	0	1	0	0	0	0	0
	42, 432	0	2, 993	3, 152	3, 518	4, 778	683	4, 570	1, 890	3, 413	7, 510	8, 086	1, 839
オーストラリア	0	0	0	0	0	0	0	0	0	0	0	0	0
	1, 138	0	1, 138	0	0	0	0	0	0	0	0	0	0
中国	118	1	32	10	18	2	8	2	20	14	10	0	1
	217, 975	3, 675	80, 978	37, 013	29, 927	7, 350	8, 400	2, 100	21, 100	13, 519	10, 500	0	3, 413
タイ	1	0	0	0	0	0	0	0	0	0	0	0	1
	1, 689	639	0	0	0	0	0	0	0	0	0	0	1, 050

品 目 別 産 地 別 月 別 取 扱 高 表　平成 22 年

野菜

上段数量、下段金額　単位：kg, 円

上段数量、下段金額　単位：kg, 円

品目・産地	総　数	1　月	2　月	3　月	4　月	5　月	6　月	7　月	8　月	9　月	10　月	11　月	12　月
マレーシア	7	0	0	0	0	0	0	0	0	0	0	0	7
	13,230	0	0	0	0	0	0	0	0	0	0	0	13,230
オランダ	0	0	0	0	0	0	0	0	0	0	0	0	0
	1,744	0	0	0	0	0	0	218	872	654	0	0	0
メキシコ	15	0	15	0	0	0	0	0	0	0	0	0	0
	21,578	0	20,370	0	0	0	683	525	0	0	0	0	0
その他外国	299	1	4	12	29	32	48	44	21	28	25	18	37
	570,054	5,251	14,018	34,263	51,578	71,224	111,974	64,229	30,657	62,781	51,055	29,029	43,995

品　目　別　産　地　別　月　別　取　扱　高　表　　平成 22 年

果実

上段数量、下段金額　単位：kg, 円

上段数量、下段金額　単位：kg, 円

品目・産地	総　数	1　月	2　月	3　月	4　月	5　月	6　月	7　月	8　月	9　月	10　月	11　月	12　月
早生みかん													
総　数	2, 951, 060	26, 316	3, 362	2, 070	0	1, 200	1, 331	0	0	12, 618	19, 468	1, 351, 121	1, 533, 574
	721, 992, 627	4, 798, 407	1, 148, 176	640, 290	0	821, 520	519, 698	0	0	3, 848, 671	2, 501, 730	314, 313, 059	393, 401, 076
平均単価	245	182	342	309	0	685	390	0	0	305	129	233	257
福島県	1, 130	0	0	0	0	0	0	0	0	1, 130	0	0	0
	500, 115	0	0	0	0	0	0	0	0	500, 115	0	0	0
埼玉県	940	0	0	0	0	0	0	0	0	0	0	940	0
	200, 760	0	0	0	0	0	0	0	0	0	0	200, 760	0
東京都	240	0	0	240	0	0	0	0	0	0	0	0	0
	64, 890	0	0	64, 890	0	0	0	0	0	0	0	0	0
神奈川県	24, 555	0	0	0	0	0	0	0	0	0	0	0	24, 555
	3, 108, 105	0	0	0	0	0	0	0	0	0	0	0	3, 108, 105
静岡県	42, 398	306	90	10	0	0	0	0	0	0	78	34, 153	7, 761
	9, 089, 906	345, 450	99, 120	11, 340	0	0	0	0	0	0	81, 900	6, 923, 913	1, 628, 183
愛知県	40, 710	925	0	0	0	0	0	0	0	0	0	3, 910	35, 875
	8, 501, 640	269, 010	0	0	0	0	0	0	0	0	0	1, 219, 155	7, 013, 475
兵庫県	9, 560	0	0	0	0	0	0	0	0	0	0	9, 560	0
	1, 398, 705	0	0	0	0	0	0	0	0	0	0	1, 398, 705	0
和歌山県	1, 706, 551	21, 548	413	0	0	0	0	0	0	0	430	536, 806	1, 147, 354
	457, 229, 650	2, 476, 436	41, 108	0	0	0	0	0	0	0	262, 500	136, 685, 234	317, 764, 372
香川県	0	0	240	-240	0	0	0	0	0	0	0	0	0
	0	0	64, 890	-64, 890	0	0	0	0	0	0	0	0	0
愛媛県	640, 474	2, 303	138	0	0	0	0	0	0	0	15, 210	419, 421	203, 402
	130, 490, 383	910, 351	71, 295	0	0	0	0	0	0	0	1, 223, 565	91, 298, 342	36, 986, 830
福岡県	5, 000	0	0	0	0	0	0	0	0	0	0	5, 000	0
	1, 184, 085	0	0	0	0	0	0	0	0	0	0	1, 184, 085	0
佐賀県	108, 439	838	0	0	0	0	0	0	0	0	0	53, 316	54, 285
	23, 819, 936	545, 160	0	0	0	0	0	0	0	0	0	11, 756, 535	11, 518, 241
長崎県	224, 627	100	0	0	0	0	0	0	0	0	0	189, 715	34, 812
	54, 592, 440	80, 325	0	0	0	0	0	0	0	0	0	43, 983, 765	10, 528, 350
熊本県	81, 040	0	0	0	0	0	0	0	0	2, 380	0	73, 660	5, 000
	16, 845, 311	0	0	0	0	0	0	0	0	1, 062, 811	0	14, 728, 405	1, 054, 095
大分県	62, 465	296	2, 481	2, 060	0	0	0	0	0	8, 708	3, 750	24, 640	20, 530
	13, 519, 223	171, 675	871, 763	628, 950	0	0	0	0	0	2, 179, 485	933, 765	4, 934, 160	3, 799, 425
沖縄県	400	0	0	0	0	0	0	0	0	400	0	0	0
	106, 260	0	0	0	0	0	0	0	0	106, 260	0	0	0

品　目　別　産　地　別　月　別　取　扱　高　表　　平成 22 年

果実

上段数量、下段金額　単位：kg, 円

上段数量、下段金額　単位：kg, 円

品目・産地	総　数	1　月	2　月	3　月	4　月	5　月	6　月	7　月	8　月	9　月	10　月	11　月	12　月
ニュージーランド	2,531	0	0	0	0	1,200	1,331	0	0	0	0	0	0
	1,341,218	0	0	0	0	821,520	519,698	0	0	0	0	0	0
普通みかん													
総　数	3,687,150	1,241,947	827,571	194,776	2,133	50	100	0	0	0	400	5,195	1,414,978
	720,202,282	172,065,077	145,994,411	53,698,405	1,200,255	31,500	28,350	0	0	0	126,000	1,657,215	345,401,069
平均単価	195	139	176	276	563	630	284	0	0	0	315	319	244
神奈川県	238,221	87,032	107,469	4,300	0	0	0	0	0	0	0	0	39,420
	24,325,306	6,194,011	12,060,825	570,675	0	0	0	0	0	0	0	0	5,499,795
静岡県	1,023,793	460,440	381,794	135,835	2,133	0	0	0	0	0	0	0	43,591
	222,192,325	79,655,084	83,886,827	44,062,554	1,200,255	0	0	0	0	0	0	0	13,387,605
愛知県	14,170	6,620	7,550	0	0	0	0	0	0	0	0	0	0
	1,593,585	725,340	868,245	0	0	0	0	0	0	0	0	0	0
兵庫県	26,860	0	970	0	0	0	0	0	0	0	0	0	25,890
	3,666,915	0	83,475	0	0	0	0	0	0	0	0	0	3,583,440
和歌山県	1,044,991	263,243	112,026	6,250	0	0	0	0	0	0	400	5,195	657,877
	223,308,043	34,739,421	18,699,369	1,161,511	0	0	0	0	0	0	126,000	1,657,215	166,924,527
広島県	10,680	10,680	0	0	0	0	0	0	0	0	0	0	0
	1,062,763	1,062,763	0	0	0	0	0	0	0	0	0	0	0
山口県	3,520	3,520	0	0	0	0	0	0	0	0	0	0	0
	400,155	400,155	0	0	0	0	0	0	0	0	0	0	0
徳島県	21,231	0	3,090	18,141	0	0	0	0	0	0	0	0	0
	3,798,165	0	573,300	3,224,865	0	0	0	0	0	0	0	0	0
香川県	1,040	0	0	1,040	0	0	0	0	0	0	0	0	0
	112,980	0	0	112,980	0	0	0	0	0	0	0	0	0
愛媛県	607,056	128,709	38,355	6,690	0	0	0	0	0	0	0	0	433,302
	127,925,170	14,248,932	4,125,425	611,310	0	0	0	0	0	0	0	0	108,939,503
佐賀県	250,585	82,542	103,700	22,520	0	0	0	0	0	0	0	0	41,823
	37,709,335	9,973,006	14,804,318	3,954,510	0	0	0	0	0	0	0	0	8,977,501
長崎県	258,375	102,815	3,790	0	0	0	0	0	0	0	0	0	151,770
	47,879,896	14,134,313	521,745	0	0	0	0	0	0	0	0	0	33,223,838
熊本県	49,015	15,200	29,410	0	0	0	0	0	0	0	0	0	4,405
	9,091,608	1,933,314	5,725,884	0	0	0	0	0	0	0	0	0	1,432,410
大分県	137,463	81,146	39,417	0	0	0	0	0	0	0	0	0	16,900
	17,076,186	8,998,738	4,644,998	0	0	0	0	0	0	0	0	0	3,432,450
オーストラリア	100	0	0	0	0	0	100	0	0	0	0	0	0
	28,350	0	0	0	0	0	28,350	0	0	0	0	0	0

品　目　別　産　地　別　月　別　取　扱　高　表　　平成 22 年

果実

上段数量、下段金額　単位：kg, 円

上段数量、下段金額　単位：kg, 円

品目・産地	総　数	1　月	2　月	3　月	4　月	5　月	6　月	7　月	8　月	9　月	10　月	11　月	12　月
ニュージーランド	50	0	0	0	0	50	0	0	0	0	0	0	0
	31, 500	0	0	0	0	31, 500	0	0	0	0	0	0	0
極早生みかん													
総　数	1, 591, 822	0	0	0	0	0	0	0	1, 140	126, 660	1, 047, 733	416, 289	0
	308, 335, 108	0	0	0	0	0	0	0	356, 475	31, 945, 885	202, 571, 953	73, 460, 795	0
平均単価	194	0	0	0	0	0	0	0	313	252	193	176	0
福島県	1, 160	0	0	0	0	0	0	0	0	760	400	0	0
	342, 720	0	0	0	0	0	0	0	0	241, 920	100, 800	0	0
静岡県	77, 621	0	0	0	0	0	0	0	0	28, 510	47, 272	1, 839	0
	18, 705, 226	0	0	0	0	0	0	0	0	7, 864, 921	10, 552, 080	288, 225	0
和歌山県	463, 955	0	0	0	0	0	0	0	0	0	286, 389	177, 566	0
	94, 750, 436	0	0	0	0	0	0	0	0	0	61, 219, 518	33, 530, 918	0
広島県	2, 805	0	0	0	0	0	0	0	0	0	2, 805	0	0
	471, 135	0	0	0	0	0	0	0	0	0	471, 135	0	0
愛媛県	277, 872	0	0	0	0	0	0	0	0	9, 780	217, 795	50, 297	0
	53, 851, 787	0	0	0	0	0	0	0	0	2, 130, 555	43, 370, 527	8, 350, 705	0
佐賀県	230, 119	0	0	0	0	0	0	0	0	4, 960	80, 067	145, 092	0
	40, 831, 718	0	0	0	0	0	0	0	0	906, 780	14, 438, 865	25, 486, 073	0
長崎県	335, 060	0	0	0	0	0	0	0	0	11, 450	311, 030	12, 580	0
	63, 117, 653	0	0	0	0	0	0	0	0	2, 479, 680	59, 097, 623	1, 540, 350	0
熊本県	111, 380	0	0	0	0	0	0	0	0	1, 250	84, 465	25, 665	0
	14, 995, 631	0	0	0	0	0	0	0	0	353, 115	10, 801, 037	3, 841, 479	0
大分県	20, 760	0	0	0	0	0	0	0	0	0	17, 510	3, 250	0
	2, 943, 413	0	0	0	0	0	0	0	0	0	2, 520, 368	423, 045	0
宮崎県	60, 340	0	0	0	0	0	0	0	0	60, 340	0	0	0
	15, 337, 614	0	0	0	0	0	0	0	0	15, 337, 614	0	0	0
鹿児島県	7, 780	0	0	0	0	0	0	0	0	7, 780	0	0	0
	2, 090, 970	0	0	0	0	0	0	0	0	2, 090, 970	0	0	0
沖縄県	2, 970	0	0	0	0	0	0	0	1, 140	1, 830	0	0	0
	896, 805	0	0	0	0	0	0	0	356, 475	540, 330	0	0	0
ハウスみかん													
総　数	437, 817	0	0	0	6, 863	20, 938	75, 970	112, 626	129, 529	88, 026	3, 865	0	0
	354, 774, 231	0	0	0	10, 641, 540	25, 116, 484	66, 939, 460	86, 446, 905	100, 417, 719	62, 158, 542	3, 053, 581	0	0
平均単価	810	0	0	0	1, 551	1, 200	881	768	775	706	790	0	0
神奈川県	11, 530	0	0	0	0	0	0	0	1, 010	7, 820	2, 700	0	0
	10, 843, 531	0	0	0	0	0	0	0	1, 045, 380	7, 462, 455	2, 335, 696	0	0

品　目　別　産　地　別　月　別　取　扱　高　表　　平成 22 年

果実

上段数量、下段金額　単位：kg, 円

上段数量、下段金額　単位：kg, 円

品目・産地	総　数	1　月	2　月	3　月	4　月	5　月	6　月	7　月	8　月	9　月	10　月	11　月	12　月
愛知県	129, 662	0	0	0	1, 581	3, 406	18, 145	36, 005	38, 205	32, 320	0	0	0
	110, 692, 418	0	0	0	2, 649, 570	3, 558, 450	15, 576, 698	29, 982, 750	33, 593, 700	25, 331, 250	0	0	0
和歌山県	2, 675	0	0	0	0	0	0	0	0	2, 675	0	0	0
	1, 845, 165	0	0	0	0	0	0	0	0	1, 845, 165	0	0	0
徳島県	297	0	0	0	0	0	0	0	104	193	0	0	0
	193, 683	0	0	0	0	0	0	0	70, 980	122, 703	0	0	0
愛媛県	3, 930	0	0	0	0	0	360	95	1, 170	2, 305	0	0	0
	2, 696, 505	0	0	0	0	0	246, 225	105, 945	662, 970	1, 681, 365	0	0	0
高知県	616	0	0	0	0	0	106	25	485	0	0	0	0
	460, 362	0	0	0	0	0	85, 512	18, 375	356, 475	0	0	0	0
佐賀県	137, 193	0	0	0	0	4, 945	26, 498	32, 376	37, 526	35, 848	0	0	0
	101, 993, 553	0	0	0	0	6, 663, 763	25, 038, 884	23, 897, 103	25, 730, 484	20, 663, 319	0	0	0
長崎県	11, 465	0	0	0	0	0	0	3, 455	7, 610	350	50	0	0
	9, 027, 060	0	0	0	0	0	0	2, 666, 265	6, 074, 670	267, 750	18, 375	0	0
大分県	140, 249	0	0	0	5, 282	12, 587	30, 861	40, 670	43, 219	6, 515	1, 115	0	0
	116, 927, 454	0	0	0	7, 991, 970	14, 894, 271	25, 992, 141	29, 776, 467	32, 788, 560	4, 784, 535	699, 510	0	0
鹿児島県	200	0	0	0	0	0	0	0	200	0	0	0	0
	94, 500	0	0	0	0	0	0	0	94, 500	0	0	0	0
ネーブルオレンジ													
総　数	534, 862	11, 441	22, 602	38, 778	58, 678	83, 808	64, 073	58, 123	70, 465	34, 624	33, 337	26, 316	32, 617
	92, 402, 078	2, 138, 220	3, 586, 380	6, 563, 443	10, 060, 481	14, 965, 860	10, 640, 280	9, 158, 541	12, 128, 498	6, 286, 245	5, 897, 115	5, 022, 255	5, 954, 760
平均単価	173	187	159	169	171	179	166	158	172	182	177	191	183
東京都	2, 295	0	0	0	0	2, 295	0	0	0	0	0	0	0
	354, 375	0	0	0	0	354, 375	0	0	0	0	0	0	0
石川県	850	0	850	0	0	0	0	0	0	0	0	0	0
	147, 000	0	147, 000	0	0	0	0	0	0	0	0	0	0
和歌山県	6, 505	0	0	0	0	0	0	0	0	0	0	0	6, 505
	1, 481, 655	0	0	0	0	0	0	0	0	0	0	0	1, 481, 655
広島県	2, 719	0	2, 719	0	0	0	0	0	0	0	0	0	0
	300, 195	0	300, 195	0	0	0	0	0	0	0	0	0	0
愛媛県	8, 442	0	0	7, 230	1, 197	15	0	0	0	0	0	0	0
	1, 579, 200	0	0	1, 442, 595	134, 400	2, 205	0	0	0	0	0	0	0
アメリカ	374, 809	11, 441	19, 033	31, 548	57, 481	78, 880	64, 073	55, 080	31, 654	7, 225	3, 570	3, 366	11, 458
	62, 675, 003	2, 138, 220	3, 139, 185	5, 120, 848	9, 926, 081	14, 083, 020	10, 640, 280	8, 503, 551	4, 809, 158	1, 186, 815	625, 380	549, 465	1, 953, 000
オーストラリア	62, 198	0	0	0	0	0	0	3, 043	16, 881	4, 092	5, 508	21, 845	10, 829
	12, 680, 745	0	0	0	0	0	0	654, 990	3, 517, 395	1, 068, 690	1, 226, 400	4, 315, 395	1, 897, 875

品　目　別　産　地　別　月　別　取　扱　高　表　　平成 22 年

果実

上段数量、下段金額　単位：kg, 円

上段数量、下段金額　単位：kg, 円

品目・産地	総　数	1　月	2　月	3　月	4　月	5　月	6　月	7　月	8　月	9　月	10　月	11　月	12　月
メキシコ	1, 071	0	0	0	0	0	0	0	0	0	0	0	1, 071
	180, 600	0	0	0	0	0	0	0	0	0	0	0	180, 600
南アフリカ	64, 226	0	0	0	0	0	0	0	16, 116	19, 992	24, 259	1, 105	2, 754
	10, 759, 350	0	0	0	0	0	0	0	2, 700, 180	3, 414, 810	4, 045, 335	157, 395	441, 630
その他外国	11, 747	0	0	0	0	2, 618	0	0	5, 814	3, 315	0	0	0
	2, 243, 955	0	0	0	0	526, 260	0	0	1, 101, 765	615, 930	0	0	0
あまなつかん													
総　数	907, 571	18, 640	63, 600	178, 889	372, 912	225, 630	41, 200	0	0	0	0	0	6, 700
	115, 070, 032	3, 263, 085	8, 057, 700	23, 058, 008	43, 026, 667	29, 627, 459	6, 599, 138	0	0	0	0	0	1, 437, 975
平均単価	127	175	127	129	115	131	160	0	0	0	0	0	215
栃木県	40	0	40	0	0	0	0	0	0	0	0	0	0
	1, 260	0	1, 260	0	0	0	0	0	0	0	0	0	0
静岡県	26, 685	0	0	0	21, 585	4, 770	330	0	0	0	0	0	0
	3, 072, 147	0	0	0	2, 387, 757	604, 800	79, 590	0	0	0	0	0	0
三重県	48, 350	0	0	0	29, 230	19, 120	0	0	0	0	0	0	0
	5, 253, 833	0	0	0	3, 121, 860	2, 131, 973	0	0	0	0	0	0	0
兵庫県	18, 810	0	0	350	18, 460	0	0	0	0	0	0	0	0
	1, 156, 575	0	0	37, 170	1, 119, 405	0	0	0	0	0	0	0	0
和歌山県	7, 970	0	0	830	6, 720	420	0	0	0	0	0	0	0
	1, 030, 470	0	0	85, 995	901, 110	43, 365	0	0	0	0	0	0	0
広島県	8, 536	0	0	1, 944	6, 592	0	0	0	0	0	0	0	0
	872, 288	0	0	208, 320	663, 968	0	0	0	0	0	0	0	0
愛媛県	199, 880	0	0	26, 780	78, 080	85, 470	9, 550	0	0	0	0	0	0
	21, 909, 022	0	0	2, 893, 753	8, 511, 113	9, 297, 083	1, 207, 073	0	0	0	0	0	0
佐賀県	12, 780	0	0	0	6, 600	6, 180	0	0	0	0	0	0	0
	1, 453, 515	0	0	0	753, 375	700, 140	0	0	0	0	0	0	0
長崎県	7, 080	0	1, 000	0	4, 330	1, 750	0	0	0	0	0	0	0
	586, 845	0	77, 280	0	394, 800	114, 765	0	0	0	0	0	0	0
熊本県	372, 460	18, 640	42, 410	98, 195	134, 755	57, 870	17, 090	0	0	0	0	0	3, 500
	51, 353, 625	3, 263, 085	5, 723, 340	13, 763, 244	16, 436, 753	8, 501, 338	2, 893, 800	0	0	0	0	0	772, 065
大分県	2, 200	0	0	2, 200	0	0	0	0	0	0	0	0	0
	163, 065	0	0	163, 065	0	0	0	0	0	0	0	0	0
鹿児島県	202, 780	0	20, 150	48, 590	66, 560	50, 050	14, 230	0	0	0	0	0	3, 200
	28, 217, 387	0	2, 255, 820	5, 906, 461	8, 736, 526	8, 233, 995	2, 418, 675	0	0	0	0	0	665, 910

品　目　別　産　地　別　月　別　取　扱　高　表　　平成 22 年

果実

上段数量、下段金額　単位：kg, 円

上段数量、下段金額　単位：kg, 円

品目・産地	総　数	1　月	2　月	3　月	4　月	5　月	6　月	7　月	8　月	9　月	10　月	11　月	12　月
いよかん													
総　数	1, 484, 509	344, 486	627, 543	494, 350	5, 920	0	0	0	0	0	0	0	12, 210
	183, 246, 960	52, 607, 274	75, 247, 521	52, 301, 384	589, 891	0	0	0	0	0	0	0	2, 500, 890
平均単価	123	153	120	106	100	0	0	0	0	0	0	0	205
静岡県	175, 979	52, 756	87, 808	35, 415	0	0	0	0	0	0	0	0	0
	18, 027, 367	6, 077, 934	8, 823, 155	3, 126, 278	0	0	0	0	0	0	0	0	0
兵庫県	1, 320	0	0	1, 320	0	0	0	0	0	0	0	0	0
	93, 450	0	0	93, 450	0	0	0	0	0	0	0	0	0
和歌山県	860	0	0	560	300	0	0	0	0	0	0	0	0
	71, 820	0	0	47, 355	24, 465	0	0	0	0	0	0	0	0
愛媛県	1, 282, 580	274, 870	536, 735	457, 055	5, 620	0	0	0	0	0	0	0	8, 300
	162, 138, 578	44, 570, 040	66, 203, 866	49, 034, 301	565, 426	0	0	0	0	0	0	0	1, 764, 945
佐賀県	19, 770	15, 860	0	0	0	0	0	0	0	0	0	0	3, 910
	2, 595, 075	1, 859, 130	0	0	0	0	0	0	0	0	0	0	735, 945
長崎県	4, 000	1, 000	3, 000	0	0	0	0	0	0	0	0	0	0
	320, 670	100, 170	220, 500	0	0	0	0	0	0	0	0	0	0
はっさく													
総　数	484, 579	67, 395	134, 566	177, 841	81, 557	7, 470	0	0	0	0	0	0	15, 750
	71, 717, 433	10, 337, 457	18, 454, 253	25, 174, 235	12, 818, 022	1, 286, 145	0	0	0	0	0	0	3, 647, 321
平均単価	148	153	137	142	157	172	0	0	0	0	0	0	232
兵庫県	16, 810	0	10, 100	6, 710	0	0	0	0	0	0	0	0	0
	1, 116, 775	0	790, 225	326, 550	0	0	0	0	0	0	0	0	0
和歌山県	416, 925	67, 395	99, 890	145, 263	81, 157	7, 470	0	0	0	0	0	0	15, 750
	63, 731, 348	10, 337, 457	14, 473, 393	21, 234, 215	12, 752, 817	1, 286, 145	0	0	0	0	0	0	3, 647, 321
広島県	41, 609	0	18, 961	22, 648	0	0	0	0	0	0	0	0	0
	5, 805, 240	0	2, 639, 385	3, 165, 855	0	0	0	0	0	0	0	0	0
愛媛県	7, 535	0	3, 915	3, 220	400	0	0	0	0	0	0	0	0
	939, 855	0	427, 035	447, 615	65, 205	0	0	0	0	0	0	0	0
長崎県	1, 700	0	1, 700	0	0	0	0	0	0	0	0	0	0
	124, 215	0	124, 215	0	0	0	0	0	0	0	0	0	0
ぽんかん													
総　数	347, 695	150, 203	173, 416	6, 251	0	0	0	0	0	0	0	0	17, 825
	62, 352, 965	25, 731, 579	31, 083, 108	960, 383	0	0	0	0	0	0	0	0	4, 577, 895
平均単価	179	171	179	154	0	0	0	0	0	0	0	0	257

品　目　別　産　地　別　月　別　取　扱　高　表　　平成 22 年

果実

上段数量、下段金額　単位：kg, 円

上段数量、下段金額　単位：kg, 円

品目・産地	総　数	1　月	2　月	3　月	4　月	5　月	6　月	7　月	8　月	9　月	10　月	11　月	12　月
静岡県	48, 345	32, 830	15, 515	0	0	0	0	0	0	0	0	0	0
	5, 507, 640	3, 777, 864	1, 729, 776	0	0	0	0	0	0	0	0	0	0
和歌山県	14, 082	2, 152	7, 505	4, 425	0	0	0	0	0	0	0	0	0
	2, 088, 030	362, 145	1, 069, 740	656, 145	0	0	0	0	0	0	0	0	0
広島県	2, 848	2, 848	0	0	0	0	0	0	0	0	0	0	0
	492, 030	492, 030	0	0	0	0	0	0	0	0	0	0	0
愛媛県	251, 985	102, 565	147, 720	1, 700	0	0	0	0	0	0	0	0	0
	47, 776, 053	19, 643, 295	27, 845, 058	287, 700	0	0	0	0	0	0	0	0	0
佐賀県	1, 620	0	1, 620	0	0	0	0	0	0	0	0	0	0
	216, 774	0	216, 774	0	0	0	0	0	0	0	0	0	0
長崎県	500	500	0	0	0	0	0	0	0	0	0	0	0
	53, 340	53, 340	0	0	0	0	0	0	0	0	0	0	0
大分県	25, 800	9, 308	1, 056	126	0	0	0	0	0	0	0	0	15, 310
	5, 507, 513	1, 402, 905	221, 760	16, 538	0	0	0	0	0	0	0	0	3, 866, 310
宮崎県	1, 315	0	0	0	0	0	0	0	0	0	0	0	1, 315
	270, 585	0	0	0	0	0	0	0	0	0	0	0	270, 585
鹿児島県	1, 200	0	0	0	0	0	0	0	0	0	0	0	1, 200
	441, 000	0	0	0	0	0	0	0	0	0	0	0	441, 000

レモン

総　数	594, 256	37, 399	37, 841	50, 651	53, 128	56, 865	58, 242	57, 477	54, 672	49, 206	49, 369	39, 756	49, 650
	111, 312, 532	6, 166, 965	6, 643, 770	8, 418, 974	9, 171, 540	9, 531, 901	10, 728, 990	10, 904, 073	10, 197, 595	9, 263, 205	10, 074, 015	10, 142, 423	10, 069, 081
平均単価	187	165	176	166	173	168	184	190	187	188	204	255	203
栃木県	646	0	0	0	0	187	0	459	0	0	0	0	0
	20, 685	0	0	0	0	7, 350	0	13, 335	0	0	0	0	0
和歌山県	15	15	0	0	0	0	0	0	0	0	0	0	0
	4, 725	4, 725	0	0	0	0	0	0	0	0	0	0	0
広島県	12, 922	330	590	1, 140	410	10, 000	0	0	0	0	170	44	238
	1, 620, 990	47, 460	83, 580	151, 095	75, 705	1, 130, 640	40, 635	0	0	0	47, 565	7, 560	36, 750
愛媛県	7, 040	300	1, 670	0	1, 870	830	0	0	0	280	280	255	1, 555
	1, 284, 150	62, 790	283, 500	0	259, 980	108, 150	0	0	0	82, 320	83, 370	79, 380	324, 660
佐賀県	250	0	0	0	0	0	0	0	0	0	0	0	250
	47, 250	0	0	0	0	0	0	0	0	0	0	0	47, 250
熊本県	1, 085	0	0	500	120	50	0	0	0	0	0	0	415
	148, 890	0	0	56, 700	6, 405	4, 200	0	0	0	0	0	0	81, 585
宮崎県	690	0	0	0	0	0	0	0	0	0	690	0	0
	203, 070	0	0	0	0	0	0	0	0	0	203, 070	0	0

品　目　別　産　地　別　月　別　取　扱　高　表　　平成 22 年

果実

上段数量、下段金額　単位：kg, 円

上段数量、下段金額　単位：kg, 円

品目・産地	総　数	1　月	2　月	3　月	4　月	5　月	6　月	7　月	8　月	9　月	10　月	11　月	12　月
アメリカ	393, 873	36, 754	35, 411	49, 011	50, 728	45, 798	53, 856	17, 561	14, 025	7, 038	11, 458	30, 957	41, 276
	69, 009, 726	6, 051, 990	6, 271, 965	8, 211, 179	8, 829, 450	8, 281, 561	9, 584, 175	1, 953, 358	1, 385, 265	307, 125	1, 842, 960	7, 896, 525	8, 394, 173
ニュージーランド	1, 887	0	0	0	0	0	0	0	0	85	255	1, 241	306
	463, 996	0	0	0	0	0	0	0	0	16, 800	71, 925	308, 963	66, 308
メキシコ	14, 977	0	0	0	0	0	0	0	0	595	2, 193	6, 579	5, 610
	3, 281, 670	0	0	0	0	0	0	0	0	126, 000	461, 370	1, 575, 945	1, 118, 355
チリ	85, 663	0	0	0	0	0	4, 267	21, 352	23, 239	20, 485	16, 320	0	0
	19, 496, 925	0	0	0	0	0	1, 071, 105	5, 028, 345	5, 137, 965	4, 680, 270	3, 579, 240	0	0
その他外国	75, 208	0	170	0	0	0	119	18, 105	17, 408	20, 723	18, 003	680	0
	15, 730, 455	0	4, 725	0	0	0	33, 075	3, 909, 035	3, 674, 365	4, 050, 690	3, 784, 515	274, 050	0
バレンシアオレンジ													
総　数	710, 238	28, 594	41, 378	75, 412	138, 280	99, 301	75, 056	56, 185	52, 649	60, 010	34, 850	24, 026	24, 497
	121, 418, 399	5, 139, 435	7, 271, 040	12, 106, 605	22, 966, 388	16, 522, 170	12, 093, 270	8, 901, 060	9, 056, 775	10, 097, 367	7, 463, 799	5, 183, 535	4, 616, 955
平均単価	171	180	176	161	166	166	161	158	172	168	214	216	188
アメリカ	507, 219	28, 594	41, 378	75, 412	138, 280	97, 091	74, 971	46, 478	5, 015	0	0	0	0
	83, 625, 938	5, 139, 435	7, 271, 040	12, 106, 605	22, 966, 388	16, 097, 550	12, 074, 895	7, 231, 665	738, 360	0	0	0	0
オーストラリア	96, 718	0	0	0	0	0	0	2, 839	12, 019	6, 970	28, 917	21, 476	24, 497
	20, 302, 590	0	0	0	0	0	0	600, 705	2, 343, 705	1, 386, 840	6, 517, 350	4, 837, 035	4, 616, 955
南アフリカ	101, 031	0	0	0	0	0	0	6, 443	35, 615	53, 040	5, 933	0	0
	16, 622, 046	0	0	0	0	0	0	990, 360	5, 974, 710	8, 710, 527	946, 449	0	0
チリ	5, 270	0	0	0	0	2, 210	85	425	0	0	0	2, 550	0
	867, 825	0	0	0	0	424, 620	18, 375	78, 330	0	0	0	346, 500	0
グレープフルーツ													
総　数	2, 093, 182	102, 852	107, 049	208, 862	281, 503	318, 767	303, 501	193, 093	171, 938	126, 973	72, 760	86, 989	118, 895
	305, 874, 307	16, 672, 335	17, 098, 889	31, 429, 028	42, 215, 414	45, 996, 048	41, 104, 459	26, 243, 859	22, 149, 017	18, 664, 067	10, 032, 120	14, 852, 481	19, 416, 590
平均単価	146	162	160	150	150	144	135	136	129	147	138	171	163
東京都	1, 071	1, 071	0	0	0	0	0	0	0	0	0	0	0
	173, 565	173, 565	0	0	0	0	0	0	0	0	0	0	0
大阪府	1, 649	0	0	0	0	0	0	0	0	0	1, 649	0	0
	73, 500	0	0	0	0	0	0	0	0	0	73, 500	0	0
アメリカ	1, 469, 310	92, 584	106, 760	208, 862	281, 503	318, 767	223, 533	9, 877	1, 870	13, 872	41, 922	74, 511	95, 249
	219, 669, 564	15, 252, 840	17, 071, 589	31, 429, 028	42, 215, 414	45, 996, 048	29, 482, 429	841, 680	259, 455	2, 062, 515	5, 993, 295	12, 938, 856	16, 126, 415
フィリピン	1, 768	0	0	0	0	0	0	0	0	0	0	1, 513	255
	295, 680	0	0	0	0	0	0	0	0	0	0	250, 110	45, 570
メキシコ	1, 700	0	0	0	0	0	0	0	0	0	0	1, 700	0
	267, 330	0	0	0	0	0	0	0	0	0	0	267, 330	0

品　目　別　産　地　別　月　別　取　扱　高　表　　平成 22 年

果実

上段数量、下段金額　単位：kg, 円

上段数量、下段金額　単位：kg, 円

品目・産地	総　数	1　月	2　月	3　月	4　月	5　月	6　月	7　月	8　月	9　月	10　月	11　月	12　月
イスラエル	35, 597	9, 197	289	0	0	0	0	0	0	0	0	2, 720	23, 391
	4, 920, 090	1, 245, 930	27, 300	0	0	0	0	0	0	0	0	402, 255	3, 244, 605
南アフリカ	577, 939	0	0	0	0	0	79, 968	183, 216	170, 068	113, 101	29, 189	2, 397	0
	79, 845, 313	0	0	0	0	0	11, 622, 030	25, 402, 179	21, 889, 562	16, 601, 552	3, 965, 325	364, 665	0
チリ	4, 148	0	0	0	0	0	0	0	0	0	0	4, 148	0
	629, 265	0	0	0	0	0	0	0	0	0	0	629, 265	0
でこぽん（不知火）													
総　数	951, 391	38, 731	179, 750	379, 273	244, 398	65, 496	1, 185	0	0	0	0	3, 126	39, 432
	295, 021, 504	18, 948, 930	57, 123, 602	93, 812, 398	71, 489, 290	23, 007, 192	744, 975	0	0	0	0	2, 988, 195	26, 906, 922
平均単価	310	489	318	247	293	351	629	0	0	0	0	956	682
福島県	1, 495	0	0	720	0	775	0	0	0	0	0	0	0
	563, 010	0	0	229, 845	0	333, 165	0	0	0	0	0	0	0
東京都	225	0	0	225	0	0	0	0	0	0	0	0	0
	131, 250	0	0	131, 250	0	0	0	0	0	0	0	0	0
静岡県	20, 573	0	7, 825	12, 748	0	0	0	0	0	0	0	0	0
	2, 888, 813	0	1, 262, 048	1, 626, 765	0	0	0	0	0	0	0	0	0
愛知県	7, 288	0	170	6, 635	483	0	0	0	0	0	0	0	0
	1, 916, 565	0	46, 410	1, 486, 695	383, 460	0	0	0	0	0	0	0	0
和歌山県	52, 390	600	30, 120	20, 050	0	0	0	0	0	0	0	465	1, 155
	17, 425, 696	280, 980	10, 867, 290	4, 946, 341	0	0	0	0	0	0	0	449, 610	881, 475
広島県	27, 481	0	0	14, 344	13, 137	0	0	0	0	0	0	0	0
	6, 767, 672	0	0	3, 202, 922	3, 564, 750	0	0	0	0	0	0	0	0
香川県	1, 765	0	0	1, 765	0	0	0	0	0	0	0	0	0
	387, 555	0	0	387, 555	0	0	0	0	0	0	0	0	0
愛媛県	128, 367	0	23, 685	70, 649	33, 003	530	0	0	0	0	0	0	500
	29, 986, 927	0	4, 856, 670	15, 210, 722	9, 335, 629	223, 231	0	0	0	0	0	0	360, 675
佐賀県	177, 585	11, 497	44, 131	70, 563	37, 220	3, 700	0	0	0	0	0	105	10, 369
	60, 716, 355	5, 327, 070	14, 395, 899	18, 916, 044	13, 358, 730	1, 507, 380	0	0	0	0	0	91, 560	7, 119, 672
長崎県	52, 892	2, 850	13, 566	31, 830	3, 310	886	0	0	0	0	0	0	450
	14, 571, 272	1, 379, 805	4, 617, 585	6, 961, 395	978, 075	293, 372	0	0	0	0	0	0	341, 040
熊本県	413, 155	22, 995	47, 205	120, 448	144, 415	57, 415	1, 185	0	0	0	0	0	19, 492
	138, 147, 269	11, 569, 845	17, 710, 350	34, 754, 849	41, 233, 566	19, 695, 279	744, 975	0	0	0	0	0	12, 438, 405
大分県	65, 052	789	13, 048	29, 296	12, 425	0	0	0	0	0	0	2, 556	6, 938
	19, 920, 390	391, 230	3, 367, 350	5, 958, 015	2, 489, 340	0	0	0	0	0	0	2, 447, 025	5, 267, 430
鹿児島県	3, 123	0	0	0	405	2, 190	0	0	0	0	0	0	528
	1, 598, 730	0	0	0	145, 740	954, 765	0	0	0	0	0	0	498, 225

品　目　別　産　地　別　月　別　取　扱　高　表　　平成 22 年

果実

上段数量、下段金額　単位：kg, 円

上段数量、下段金額　単位：kg, 円

品目・産地	総　数	1　月	2　月	3　月	4　月	5　月	6　月	7　月	8　月	9　月	10　月	11　月	12　月
セミノール													
総　数	110, 960	0	0	1, 440	90, 845	18, 675	0	0	0	0	0	0	0
	25, 430, 581	0	0	417, 900	21, 035, 595	3, 977, 086	0	0	0	0	0	0	0
平均単価	229	0	0	290	232	213	0	0	0	0	0	0	0
愛知県	4, 850	0	0	0	4, 850	0	0	0	0	0	0	0	0
	1, 078, 245	0	0	0	1, 078, 245	0	0	0	0	0	0	0	0
和歌山県	11, 790	0	0	0	2, 650	9, 140	0	0	0	0	0	0	0
	2, 652, 721	0	0	0	682, 290	1, 970, 431	0	0	0	0	0	0	0
香川県	1, 590	0	0	0	1, 590	0	0	0	0	0	0	0	0
	333, 900	0	0	0	333, 900	0	0	0	0	0	0	0	0
高知県	190	0	0	0	145	45	0	0	0	0	0	0	0
	53, 235	0	0	0	39, 060	14, 175	0	0	0	0	0	0	0
熊本県	500	0	0	0	500	0	0	0	0	0	0	0	0
	172, 515	0	0	0	172, 515	0	0	0	0	0	0	0	0
大分県	92, 040	0	0	1, 440	81, 110	9, 490	0	0	0	0	0	0	0
	21, 139, 965	0	0	417, 900	18, 729, 585	1, 992, 480	0	0	0	0	0	0	0
清見													
総　数	331, 180	0	13, 078	164, 800	139, 212	14, 090	0	0	0	0	0	0	0
	59, 649, 195	0	2, 721, 663	29, 722, 711	24, 322, 256	2, 882, 565	0	0	0	0	0	0	0
平均単価	180	0	208	180	175	205	0	0	0	0	0	0	0
東京都	335	0	0	45	290	0	0	0	0	0	0	0	0
	104, 160	0	0	14, 175	89, 985	0	0	0	0	0	0	0	0
静岡県	17, 049	0	0	6, 267	10, 782	0	0	0	0	0	0	0	0
	2, 156, 597	0	0	864, 204	1, 292, 393	0	0	0	0	0	0	0	0
和歌山県	120, 391	0	10, 605	92, 251	15, 110	2, 425	0	0	0	0	0	0	0
	21, 341, 817	0	2, 136, 225	16, 823, 877	1, 971, 270	410, 445	0	0	0	0	0	0	0
広島県	530	0	0	530	0	0	0	0	0	0	0	0	0
	82, 740	0	0	82, 740	0	0	0	0	0	0	0	0	0
香川県	1, 360	0	0	1, 360	0	0	0	0	0	0	0	0	0
	163, 905	0	0	163, 905	0	0	0	0	0	0	0	0	0
愛媛県	100, 762	0	0	44, 777	53, 160	2, 825	0	0	0	0	0	0	0
	16, 558, 663	0	0	7, 096, 585	8, 947, 473	514, 605	0	0	0	0	0	0	0
佐賀県	59, 613	0	2, 473	13, 350	36, 450	7, 340	0	0	0	0	0	0	0
	14, 201, 313	0	585, 438	3, 565, 590	8, 316, 315	1, 733, 970	0	0	0	0	0	0	0
長崎県	6, 990	0	0	0	5, 490	1, 500	0	0	0	0	0	0	0
	1, 049, 790	0	0	0	826, 245	223, 545	0	0	0	0	0	0	0

品　目　別　産　地　別　月　別　取　扱　高　表　　平成 22 年

果実

上段数量、下段金額　単位：kg, 円

上段数量、下段金額　単位：kg, 円

品目・産地	総　数	1　月	2　月	3　月	4　月	5　月	6　月	7　月	8　月	9　月	10　月	11　月	12　月
熊本県	5,400	0	0	490	4,910	0	0	0	0	0	0	0	0
	975,870	0	0	103,635	872,235	0	0	0	0	0	0	0	0
大分県	18,750	0	0	5,730	13,020	0	0	0	0	0	0	0	0
	3,014,340	0	0	1,008,000	2,006,340	0	0	0	0	0	0	0	0
アンコール													
総　数	15,542	2,467	220	6,536	6,223	96	0	0	0	0	0	0	0
	7,029,756	1,126,965	84,420	3,444,735	2,332,476	41,160	0	0	0	0	0	0	0
平均単価	452	457	384	527	375	429	0	0	0	0	0	0	0
和歌山県	576	0	0	576	0	0	0	0	0	0	0	0	0
	273,945	0	0	273,945	0	0	0	0	0	0	0	0	0
愛媛県	1,522	0	0	812	614	96	0	0	0	0	0	0	0
	736,581	0	0	443,730	251,691	41,160	0	0	0	0	0	0	0
佐賀県	1,159	0	0	1,159	0	0	0	0	0	0	0	0	0
	642,705	0	0	642,705	0	0	0	0	0	0	0	0	0
大分県	12,285	2,467	220	3,989	5,609	0	0	0	0	0	0	0	0
	5,376,525	1,126,965	84,420	2,084,355	2,080,785	0	0	0	0	0	0	0	0
マーコット													
総　数	3,136	0	0	3,136	0	0	0	0	0	0	0	0	0
	1,792,245	0	0	1,792,245	0	0	0	0	0	0	0	0	0
平均単価	572	0	0	572	0	0	0	0	0	0	0	0	0
佐賀県	3,136	0	0	3,136	0	0	0	0	0	0	0	0	0
	1,792,245	0	0	1,792,245	0	0	0	0	0	0	0	0	0
ぶんたん													
総　数	26,093	3,360	7,950	11,773	2,686	270	0	0	0	0	0	0	54
	5,241,600	770,700	1,550,430	2,318,295	518,385	45,990	0	0	0	0	0	0	37,800
平均単価	201	229	195	197	193	170	0	0	0	0	0	0	700
愛媛県	2,259	0	0	2,003	256	0	0	0	0	0	0	0	0
	408,345	0	0	360,045	48,300	0	0	0	0	0	0	0	0
高知県	23,234	3,360	7,950	9,170	2,430	270	0	0	0	0	0	0	54
	4,719,225	770,700	1,550,430	1,844,220	470,085	45,990	0	0	0	0	0	0	37,800
熊本県	600	0	0	600	0	0	0	0	0	0	0	0	0
	114,030	0	0	114,030	0	0	0	0	0	0	0	0	0

品　目　別　産　地　別　月　別　取　扱　高　表　　平成 22 年

果実

上段数量、下段金額　単位：kg, 円

品目・産地	総　数	1　月	2　月	3　月	4　月	5　月	6　月	7　月	8　月	9　月	10　月	11　月	12　月
きんかん													
総　数	83, 345	17, 672	28, 907	18, 776	345	0	0	0	0	0	0	3, 404	14, 241
	44, 184, 297	10, 182, 065	15, 358, 452	8, 393, 238	175, 665	0	0	0	0	0	0	2, 993, 557	7, 081, 320
平均単価	530	576	531	447	509	0	0	0	0	0	0	879	497
栃木県	2	2	0	0	0	0	0	0	0	0	0	0	0
	21	21	0	0	0	0	0	0	0	0	0	0	0
埼玉県	159	0	159	0	0	0	0	0	0	0	0	0	0
	84, 000	0	84, 000	0	0	0	0	0	0	0	0	0	0
東京都	171	0	0	171	0	0	0	0	0	0	0	0	0
	106, 050	0	0	106, 050	0	0	0	0	0	0	0	0	0
愛知県	2	0	0	0	0	0	0	0	0	0	0	0	2
	3, 150	0	0	0	0	0	0	0	0	0	0	0	3, 150
高知県	204	0	0	0	0	0	0	0	0	0	0	14	190
	70, 405	0	0	0	0	0	0	0	0	0	0	5, 828	64, 577
宮崎県	62, 248	12, 008	20, 054	15, 094	345	0	0	0	0	0	0	3, 390	11, 357
	32, 231, 609	6, 388, 629	10, 908, 693	6, 905, 388	175, 665	0	0	0	0	0	0	2, 987, 729	4, 865, 505
鹿児島県	20, 559	5, 662	8, 694	3, 511	0	0	0	0	0	0	0	0	2, 692
	11, 689, 062	3, 793, 415	4, 365, 759	1, 381, 800	0	0	0	0	0	0	0	0	2, 148, 088
その他柑橘類													
総　数	320, 332	20, 550	69, 133	82, 327	48, 933	49, 906	25, 149	812	936	799	1, 186	2, 562	18, 039
	83, 910, 395	6, 024, 061	20, 688, 154	22, 006, 742	10, 745, 862	9, 186, 923	4, 452, 053	600, 285	654, 990	575, 295	629, 475	1, 654, 590	6, 691, 965
平均単価	262	293	299	267	220	184	177	739	700	720	531	646	371
茨城県	100	0	0	0	100	0	0	0	0	0	0	0	0
	46, 200	0	0	0	46, 200	0	0	0	0	0	0	0	0
東京都	30	0	0	30	0	0	0	0	0	0	0	0	0
	15, 750	0	0	15, 750	0	0	0	0	0	0	0	0	0
神奈川県	340	340	0	0	0	0	0	0	0	0	0	0	0
	24, 990	24, 990	0	0	0	0	0	0	0	0	0	0	0
愛知県	12, 574	4, 439	5, 280	1, 549	506	0	0	0	0	0	0	0	800
	2, 944, 620	1, 140, 615	1, 117, 305	278, 775	140, 175	0	0	0	0	0	0	0	267, 750
兵庫県	396	0	0	0	396	0	0	0	0	0	0	0	0
	19, 320	0	0	0	19, 320	0	0	0	0	0	0	0	0
和歌山県	32, 408	0	15, 088	11, 740	5, 580	0	0	0	0	0	0	0	0
	6, 755, 070	0	3, 481, 485	1, 726, 935	1, 546, 650	0	0	0	0	0	0	0	0
広島県	21, 182	2, 043	14, 585	3, 810	744	0	0	0	0	0	0	0	0
	5, 688, 585	638, 190	3, 984, 435	925, 680	140, 280	0	0	0	0	0	0	0	0

品 目 別 産 地 別 月 別 取 扱 高 表　平成 22 年

果実

上段数量、下段金額　単位：kg, 円

品目・産地	総　数	1　月	2　月	3　月	4　月	5　月	6　月	7　月	8　月	9　月	10　月	11　月	12　月
香川県	370	0	0	370	0	0	0	0	0	0	0	0	0
	85,050	0	0	85,050	0	0	0	0	0	0	0	0	0
愛媛県	137,051	1,460	10,419	20,303	31,795	47,002	24,359	0	0	0	0	0	1,713
	28,844,665	496,440	2,985,311	6,591,587	6,194,006	8,103,428	3,885,998	0	0	0	0	0	587,895
高知県	50	0	0	0	50	0	0	0	0	0	0	0	0
	13,650	0	0	0	13,650	0	0	0	0	0	0	0	0
福岡県	324	0	324	0	0	0	0	0	0	0	0	0	0
	91,350	0	91,350	0	0	0	0	0	0	0	0	0	0
佐賀県	33,099	2,816	8,471	17,281	0	0	0	0	0	0	0	0	4,531
	11,966,325	1,318,905	3,655,470	5,039,790	0	0	0	0	0	0	0	0	1,952,160
長崎県	10,062	339	4,130	3,018	0	355	0	0	0	0	0	0	2,220
	3,610,005	207,900	1,883,280	989,730	0	173,145	0	0	0	0	0	0	355,950
熊本県	25,132	6,431	2,154	4,662	5,031	1,034	0	0	0	0	400	632	4,788
	4,770,467	935,656	495,810	915,075	940,696	184,800	0	0	0	0	105,000	149,940	1,043,490
大分県	9,691	1,088	2,111	2,707	380	0	0	0	0	0	0	1,234	2,171
	4,181,415	391,020	674,940	524,370	105,735	0	0	0	0	0	0	1,045,170	1,440,180
宮崎県	15,210	920	1,892	6,974	3,660	841	0	0	0	0	0	0	923
	5,165,370	464,730	736,995	2,183,475	1,093,680	248,430	0	0	0	0	0	0	438,060
鹿児島県	13,275	0	4,060	9,215	0	0	0	0	0	0	0	0	0
	3,418,118	0	1,158,308	2,259,810	0	0	0	0	0	0	0	0	0
沖縄県	31	0	0	0	0	0	3	2	13	11	2	0	0
	20,895	0	0	0	0	0	4,725	1,260	7,665	5,355	1,890	0	0
アメリカ	50	0	0	0	0	0	0	0	0	0	0	0	50
	14,490	0	0	0	0	0	0	0	0	0	0	0	14,490
メキシコ	8,862	669	619	668	691	674	787	810	923	788	784	676	773
	6,177,570	403,725	423,465	470,715	505,470	477,120	561,330	599,025	647,325	569,940	522,585	446,040	550,830
イスラエル	5	5	0	0	0	0	0	0	0	0	0	0	0
	1,890	1,890	0	0	0	0	0	0	0	0	0	0	0
その他外国	90	0	0	0	0	0	0	0	0	0	0	20	70
	54,600	0	0	0	0	0	0	0	0	0	0	13,440	41,160
スターキングデリシャス													
総　数	39,100	0	0	0	0	0	0	0	0	430	23,600	15,070	0
	7,508,571	0	0	0	0	0	0	0	0	85,680	4,797,786	2,625,105	0
平均単価	192	0	0	0	0	0	0	0	0	199	203	174	0
青森県	14,070	0	0	0	0	0	0	0	0	0	1,700	12,370	0
	2,812,656	0	0	0	0	0	0	0	0	0	422,226	2,390,430	0

品　目　別　産　地　別　月　別　取　扱　高　表　　平成 22 年

果実

上段数量、下段金額　単位：kg, 円

上段数量、下段金額　単位：kg, 円

品目・産地	総　数	1　月	2　月	3　月	4　月	5　月	6　月	7　月	8　月	9　月	10　月	11　月	12　月
山形県	24, 030	0	0	0	0	0	0	0	0	0	21, 330	2, 700	0
	4, 494, 315	0	0	0	0	0	0	0	0	0	4, 259, 640	234, 675	0
福島県	1, 000	0	0	0	0	0	0	0	0	430	570	0	0
	201, 600	0	0	0	0	0	0	0	0	85, 680	115, 920	0	0
紅玉りんご													
総　数	36, 689	2, 900	800	340	80	420	40	10	0	0	20, 349	8, 740	3, 010
	7, 525, 749	519, 015	182, 070	105, 315	40, 950	126, 840	17, 220	4, 725	0	0	3, 638, 670	2, 162, 874	728, 070
平均単価	205	179	228	310	512	302	431	473	0	0	179	247	242
青森県	21, 650	2, 900	800	340	80	420	40	10	0	0	6, 800	7, 250	3, 010
	5, 012, 049	519, 015	182, 070	105, 315	40, 950	126, 840	17, 220	4, 725	0	0	1, 342, 110	1, 945, 734	728, 070
山形県	13, 120	0	0	0	0	0	0	0	0	0	11, 640	1, 480	0
	2, 027, 445	0	0	0	0	0	0	0	0	0	1, 814, 505	212, 940	0
福島県	800	0	0	0	0	0	0	0	0	0	800	0	0
	156, 870	0	0	0	0	0	0	0	0	0	156, 870	0	0
長野県	1, 119	0	0	0	0	0	0	0	0	0	1, 109	10	0
	329, 385	0	0	0	0	0	0	0	0	0	325, 185	4, 200	0
陸奥りんご													
総　数	32, 160	2, 620	1, 810	6, 100	9, 050	1, 570	1, 030	670	2, 340	0	3, 900	1, 050	2, 020
	9, 144, 137	818, 685	570, 045	1, 599, 203	2, 073, 015	650, 004	455, 700	390, 600	966, 840	0	548, 100	341, 040	730, 905
平均単価	284	312	315	262	229	414	442	583	413	0	141	325	362
青森県	32, 000	2, 620	1, 810	6, 100	9, 050	1, 570	1, 030	670	2, 340	0	3, 740	1, 050	2, 020
	9, 128, 177	818, 685	570, 045	1, 599, 203	2, 073, 015	650, 004	455, 700	390, 600	966, 840	0	532, 140	341, 040	730, 905
山形県	160	0	0	0	0	0	0	0	0	0	160	0	0
	15, 960	0	0	0	0	0	0	0	0	0	15, 960	0	0
ふじりんご													
総　数	3, 225, 172	283, 203	409, 999	447, 487	387, 067	226, 234	162, 722	112, 510	49, 940	2, 450	255, 259	489, 471	398, 830
	736, 206, 038	53, 472, 719	79, 229, 197	90, 695, 539	92, 427, 732	66, 418, 324	50, 853, 039	39, 233, 420	18, 657, 031	1, 008, 840	62, 037, 394	103, 532, 711	78, 640, 092
平均単価	228	189	193	203	239	294	313	349	374	412	243	212	197
栃木県	465	0	0	0	0	0	0	0	0	0	0	465	0
	68, 355	0	0	0	0	0	0	0	0	0	0	68, 355	0
青森県	2, 617, 801	267, 926	397, 237	444, 097	382, 987	226, 234	162, 722	112, 510	49, 940	1, 680	233, 210	211, 730	127, 528
	616, 237, 437	51, 289, 254	77, 367, 967	90, 251, 179	91, 955, 032	66, 418, 324	50, 853, 039	39, 233, 420	18, 657, 031	753, 900	56, 343, 042	43, 644, 762	29, 470, 487
岩手県	7, 640	0	0	0	0	0	0	0	0	0	0	1, 310	6, 330
	1, 436, 925	0	0	0	0	0	0	0	0	0	0	262, 290	1, 174, 635

品　目　別　産　地　別　月　別　取　扱　高　表　　平成 22 年

果実

上段数量、下段金額　単位：kg, 円

上段数量、下段金額　単位：kg, 円

品目・産地	総　数	1　月	2　月	3　月	4　月	5　月	6　月	7　月	8　月	9　月	10　月	11　月	12　月
秋田県	16, 130	2, 310	7, 490	0	4, 080	0	0	0	0	0	0	0	2, 250
	2, 234, 296	360, 686	1, 235, 115	0	472, 700	0	0	0	0	0	0	0	165, 795
山形県	410, 354	2, 330	0	1, 790	0	0	0	0	0	770	21, 979	252, 979	130, 506
	80, 816, 871	352, 590	0	150, 360	0	0	0	0	0	254, 940	5, 678, 602	52, 646, 529	21, 733, 850
福島県	66, 537	4, 367	5, 272	1, 600	0	0	0	0	0	0	70	1, 972	53, 256
	9, 547, 976	481, 719	626, 115	294, 000	0	0	0	0	0	0	15, 750	316, 722	7, 813, 670
長野県	106, 245	6, 270	0	0	0	0	0	0	0	0	0	21, 015	78, 960
	25, 864, 178	988, 470	0	0	0	0	0	0	0	0	0	6, 594, 053	18, 281, 655
つがるりんご													
総　数	431, 184	0	0	0	0	0	0	0	42, 056	344, 118	45, 010	0	0
	106, 126, 444	0	0	0	0	0	0	0	13, 236, 405	82, 951, 747	9, 938, 292	0	0
平均単価	246	0	0	0	0	0	0	0	315	241	221	0	0
青森県	285, 290	0	0	0	0	0	0	0	2, 310	237, 970	45, 010	0	0
	66, 942, 228	0	0	0	0	0	0	0	565, 845	56, 438, 091	9, 938, 292	0	0
岩手県	20	0	0	0	0	0	0	0	0	20	0	0	0
	12, 600	0	0	0	0	0	0	0	0	12, 600	0	0	0
山形県	66, 424	0	0	0	0	0	0	0	17, 674	48, 750	0	0	0
	14, 536, 725	0	0	0	0	0	0	0	4, 746, 420	9, 790, 305	0	0	0
福島県	5, 780	0	0	0	0	0	0	0	112	5, 668	0	0	0
	1, 056, 930	0	0	0	0	0	0	0	29, 400	1, 027, 530	0	0	0
山梨県	14, 435	0	0	0	0	0	0	0	14, 435	0	0	0	0
	4, 650, 450	0	0	0	0	0	0	0	4, 650, 450	0	0	0	0
長野県	59, 235	0	0	0	0	0	0	0	7, 525	51, 710	0	0	0
	18, 927, 511	0	0	0	0	0	0	0	3, 244, 290	15, 683, 221	0	0	0
ジョナゴールドりんご													
総　数	129, 864	380	1, 910	6, 815	3, 580	4, 490	10, 510	6, 590	8, 800	0	51, 771	32, 148	2, 870
	29, 374, 220	146, 790	595, 455	1, 485, 540	844, 725	1, 141, 665	3, 317, 895	1, 928, 273	3, 047, 841	0	9, 820, 116	6, 365, 415	680, 505
平均単価	226	386	312	218	236	254	316	293	346	0	190	198	237
青森県	103, 215	380	1, 910	6, 815	3, 580	4, 490	10, 510	6, 590	8, 800	0	31, 860	25, 410	2, 870
	23, 923, 154	146, 790	595, 455	1, 485, 540	844, 725	1, 141, 665	3, 317, 895	1, 928, 273	3, 047, 841	0	5, 537, 805	5, 196, 660	680, 505
岩手県	9, 500	0	0	0	0	0	0	0	0	0	4, 880	4, 620	0
	2, 298, 345	0	0	0	0	0	0	0	0	0	1, 384, 740	913, 605	0
山形県	8, 453	0	0	0	0	0	0	0	0	0	7, 335	1, 118	0
	1, 229, 445	0	0	0	0	0	0	0	0	0	1, 092, 840	136, 605	0
福島県	8, 686	0	0	0	0	0	0	0	0	0	7, 696	990	0
	1, 919, 076	0	0	0	0	0	0	0	0	0	1, 804, 731	114, 345	0

品　目　別　産　地　別　月　別　取　扱　高　表　　平成 22 年

果実

上段数量、下段金額　単位：kg, 円

上段数量、下段金額　単位：kg, 円

品目・産地	総　数	1　月	2　月	3　月	4　月	5　月	6　月	7　月	8　月	9　月	10　月	11　月	12　月
長野県	10	0	0	0	0	0	0	0	0	0	0	10	0
	4,200	0	0	0	0	0	0	0	0	0	0	4,200	0
陽光りんご													
総　数	13,474	0	0	0	50	0	0	0	0	0	9,104	2,530	1,790
	2,213,211	0	0	0	8,400	0	0	0	0	0	1,560,741	330,120	313,950
平均単価	164	0	0	0	168	0	0	0	0	0	171	130	175
栃木県	120	0	0	0	0	0	0	0	0	0	120	0	0
	17,640	0	0	0	0	0	0	0	0	0	17,640	0	0
青森県	2,140	0	0	0	50	0	0	0	0	0	300	0	1,790
	362,250	0	0	0	8,400	0	0	0	0	0	39,900	0	313,950
山形県	10,044	0	0	0	0	0	0	0	0	0	7,514	2,530	0
	1,647,996	0	0	0	0	0	0	0	0	0	1,317,876	330,120	0
福島県	1,170	0	0	0	0	0	0	0	0	0	1,170	0	0
	185,325	0	0	0	0	0	0	0	0	0	185,325	0	0
北斗りんご													
総　数	34,170	0	0	0	0	0	0	0	0	0	17,830	16,340	0
	5,246,378	0	0	0	0	0	0	0	0	0	2,840,303	2,406,075	0
平均単価	154	0	0	0	0	0	0	0	0	0	159	147	0
青森県	28,260	0	0	0	0	0	0	0	0	0	11,920	16,340	0
	4,077,150	0	0	0	0	0	0	0	0	0	1,671,075	2,406,075	0
山形県	2,575	0	0	0	0	0	0	0	0	0	2,575	0	0
	450,975	0	0	0	0	0	0	0	0	0	450,975	0	0
福島県	3,335	0	0	0	0	0	0	0	0	0	3,335	0	0
	718,253	0	0	0	0	0	0	0	0	0	718,253	0	0
王林りんご													
総　数	314,028	27,975	31,338	60,001	44,560	25,860	20,008	16,200	3,380	0	15,327	40,824	28,555
	65,522,322	5,398,604	6,039,926	11,102,028	8,221,910	6,552,504	5,752,740	4,471,215	1,214,357	0	2,730,285	8,121,414	5,917,339
平均単価	209	193	193	185	185	253	288	276	359	0	178	199	207
青森県	268,712	27,795	30,448	60,001	44,560	25,860	20,008	16,200	3,380	0	1,380	11,630	27,450
	56,403,333	5,363,324	5,872,976	11,102,028	8,221,910	6,552,504	5,752,740	4,471,215	1,214,357	0	110,775	2,040,885	5,700,619
岩手県	3,640	0	0	0	0	0	0	0	0	0	0	3,120	520
	790,125	0	0	0	0	0	0	0	0	0	0	683,655	106,470
山形県	27,833	40	0	0	0	0	0	0	0	0	11,304	16,194	295
	5,496,855	5,880	0	0	0	0	0	0	0	0	2,218,776	3,233,559	38,640

品　目　別　産　地　別　月　別　取　扱　高　表　　平成 22 年

果実

上段数量、下段金額　単位：kg, 円

上段数量、下段金額　単位：kg, 円

品目・産地	総　数	1　月	2　月	3　月	4　月	5　月	6　月	7　月	8　月	9　月	10　月	11　月	12　月
福島県	6,053	0	0	0	0	0	0	0	0	0	2,643	3,410	0
	1,025,694	0	0	0	0	0	0	0	0	0	400,734	624,960	0
東京都	890	0	890	0	0	0	0	0	0	0	0	0	0
	166,950	0	166,950	0	0	0	0	0	0	0	0	0	0
長野県	6,900	140	0	0	0	0	0	0	0	0	0	6,470	290
	1,639,365	29,400	0	0	0	0	0	0	0	0	0	1,538,355	71,610
世界一りんご													
総　数	30,360	715	760	675	15	0	0	0	0	0	27,090	870	235
	5,829,180	169,890	201,600	224,910	9,450	0	0	0	0	0	4,602,990	425,670	194,670
平均単価	192	238	265	333	630	0	0	0	0	0	170	489	828
青森県	29,970	715	760	675	15	0	0	0	0	0	26,700	870	235
	5,741,505	169,890	201,600	224,910	9,450	0	0	0	0	0	4,515,315	425,670	194,670
山形県	210	0	0	0	0	0	0	0	0	0	210	0	0
	34,650	0	0	0	0	0	0	0	0	0	34,650	0	0
長野県	180	0	0	0	0	0	0	0	0	0	180	0	0
	53,025	0	0	0	0	0	0	0	0	0	53,025	0	0
千秋りんご													
総　数	19,670	0	0	0	0	0	0	0	0	0	19,490	180	0
	3,865,365	0	0	0	0	0	0	0	0	0	3,854,655	10,710	0
平均単価	197	0	0	0	0	0	0	0	0	0	198	60	0
青森県	9,930	0	0	0	0	0	0	0	0	0	9,930	0	0
	1,929,060	0	0	0	0	0	0	0	0	0	1,929,060	0	0
山形県	9,740	0	0	0	0	0	0	0	0	0	9,560	180	0
	1,936,305	0	0	0	0	0	0	0	0	0	1,925,595	10,710	0
その他りんご													
総　数	238,607	4,418	2,948	1,333	1,583	608	1,863	2,228	9,160	25,854	151,227	36,494	891
	52,769,837	639,030	523,436	269,819	397,530	321,405	504,483	1,111,992	2,779,728	6,027,168	33,669,191	6,214,215	311,840
平均単価	221	145	178	202	251	529	271	499	303	233	223	170	350
栃木県	60	0	0	0	0	0	0	0	0	0	60	0	0
	10,080	0	0	0	0	0	0	0	0	0	10,080	0	0
青森県	119,875	2,026	2,948	1,333	1,583	608	1,863	1,852	8,620	21,920	56,030	20,412	680
	22,281,904	376,950	523,436	269,819	397,530	321,405	504,483	1,001,742	2,613,828	4,939,158	8,523,291	2,711,037	99,225
岩手県	2,250	0	0	0	0	0	0	0	0	2,210	0	40	0
	599,445	0	0	0	0	0	0	0	0	587,370	0	12,075	0

品　目　別　産　地　別　月　別　取　扱　高　表　　平成 22 年

果実

上段数量、下段金額　単位：kg, 円

上段数量、下段金額　単位：kg, 円

品目・産地	総　数	1　月	2　月	3　月	4　月	5　月	6　月	7　月	8　月	9　月	10　月	11　月	12　月
山形県	62, 386	0	0	0	0	0	0	0	340	1, 450	54, 426	6, 140	30
	14, 789, 694	0	0	0	0	0	0	0	81, 900	445, 830	13, 126, 389	1, 128, 540	7, 035
福島県	4, 518	2, 392	0	0	0	0	0	0	0	274	1, 852	0	0
	588, 105	262, 080	0	0	0	0	0	0	0	54, 810	271, 215	0	0
長野県	49, 518	0	0	0	0	0	0	376	200	0	38, 859	9, 902	181
	14, 500, 609	0	0	0	0	0	0	110, 250	84, 000	0	11, 738, 216	2, 362, 563	205, 580
幸水なし													
総　数	837, 241	0	0	0	0	0	1, 138	36, 407	499, 709	299, 582	405	0	0
	303, 204, 837	0	0	0	0	0	1, 273, 042	18, 397, 839	186, 802, 756	96, 588, 085	143, 115	0	0
平均単価	362	0	0	0	0	0	1, 119	505	374	322	353	0	0
栃木県	608, 786	0	0	0	0	0	0	9, 152	314, 623	284, 736	275	0	0
	215, 565, 369	0	0	0	0	0	0	5, 556, 128	118, 770, 856	91, 117, 110	121, 275	0	0
秋田県	200	0	0	0	0	0	0	0	0	200	0	0	0
	74, 760	0	0	0	0	0	0	0	0	74, 760	0	0	0
山形県	500	0	0	0	0	0	0	0	0	500	0	0	0
	133, 875	0	0	0	0	0	0	0	0	133, 875	0	0	0
福島県	8, 576	0	0	0	0	0	0	0	0	8, 576	0	0	0
	3, 241, 194	0	0	0	0	0	0	0	0	3, 241, 194	0	0	0
茨城県	161, 326	0	0	0	0	0	0	3, 798	153, 428	3, 970	130	0	0
	58, 084, 053	0	0	0	0	0	0	1, 802, 010	54, 749, 830	1, 510, 373	21, 840	0	0
埼玉県	175	0	0	0	0	0	0	0	175	0	0	0	0
	116, 445	0	0	0	0	0	0	0	116, 445	0	0	0	0
千葉県	5, 400	0	0	0	0	0	0	0	4, 860	540	0	0	0
	2, 118, 690	0	0	0	0	0	0	0	1, 918, 980	199, 710	0	0	0
山梨県	3, 482	0	0	0	0	0	1, 138	1, 106	1, 238	0	0	0	0
	2, 665, 552	0	0	0	0	0	1, 273, 042	718, 305	674, 205	0	0	0	0
長野県	860	0	0	0	0	0	0	0	0	860	0	0	0
	280, 035	0	0	0	0	0	0	0	0	280, 035	0	0	0
和歌山県	3, 547	0	0	0	0	0	0	0	3, 547	0	0	0	0
	1, 593, 050	0	0	0	0	0	0	0	1, 593, 050	0	0	0	0
福岡県	2, 440	0	0	0	0	0	0	2, 440	0	0	0	0	0
	1, 107, 540	0	0	0	0	0	0	1, 107, 540	0	0	0	0	0
佐賀県	41, 949	0	0	0	0	0	0	19, 911	21, 838	200	0	0	0
	18, 224, 274	0	0	0	0	0	0	9, 213, 856	8, 979, 390	31, 028	0	0	0

品　目　別　産　地　別　月　別　取　扱　高　表　　平成 22 年

果実

上段数量、下段金額　単位：kg, 円

上段数量、下段金額　単位：kg, 円

品目・産地	総　数	1　月	2　月	3　月	4　月	5　月	6　月	7　月	8　月	9　月	10　月	11　月	12　月
二十世紀なし													
総　数	6, 761	0	0	0	0	0	0	0	1, 145	5, 528	88	0	0
	2, 714, 649	0	0	0	0	0	0	0	561, 645	2, 137, 884	15, 120	0	0
平均単価	402	0	0	0	0	0	0	0	491	387	172	0	0
福島県	996	0	0	0	0	0	0	0	0	908	88	0	0
	328, 629	0	0	0	0	0	0	0	0	313, 509	15, 120	0	0
長野県	2, 340	0	0	0	0	0	0	0	0	2, 340	0	0	0
	852, 915	0	0	0	0	0	0	0	0	852, 915	0	0	0
鳥取県	3, 425	0	0	0	0	0	0	0	1, 145	2, 280	0	0	0
	1, 533, 105	0	0	0	0	0	0	0	561, 645	971, 460	0	0	0
豊水なし													
総　数	786, 549	0	0	0	0	0	70	154	0	599, 467	186, 858	0	0
	220, 182, 533	0	0	0	0	0	82, 530	130, 515	0	184, 032, 541	35, 936, 947	0	0
平均単価	280	0	0	0	0	0	1, 179	848	0	307	192	0	0
栃木県	658, 521	0	0	0	0	0	0	0	0	472, 970	185, 551	0	0
	176, 841, 232	0	0	0	0	0	0	0	0	141, 181, 695	35, 659, 537	0	0
山形県	370	0	0	0	0	0	0	0	0	370	0	0	0
	77, 700	0	0	0	0	0	0	0	0	77, 700	0	0	0
福島県	4, 658	0	0	0	0	0	0	0	0	4, 551	107	0	0
	1, 760, 682	0	0	0	0	0	0	0	0	1, 740, 102	20, 580	0	0
茨城県	121, 736	0	0	0	0	0	0	0	0	120, 536	1, 200	0	0
	40, 887, 409	0	0	0	0	0	0	0	0	40, 630, 579	256, 830	0	0
埼玉県	450	0	0	0	0	0	0	0	0	450	0	0	0
	173, 040	0	0	0	0	0	0	0	0	173, 040	0	0	0
千葉県	590	0	0	0	0	0	0	0	0	590	0	0	0
	229, 425	0	0	0	0	0	0	0	0	229, 425	0	0	0
山梨県	224	0	0	0	0	0	70	154	0	0	0	0	0
	213, 045	0	0	0	0	0	82, 530	130, 515	0	0	0	0	0
新高なし													
総　数	189, 435	0	0	0	0	0	0	0	0	3, 800	184, 875	760	0
	34, 725, 916	0	0	0	0	0	0	0	0	992, 250	33, 567, 766	165, 900	0
平均単価	183	0	0	0	0	0	0	0	0	261	182	218	0
栃木県	111, 930	0	0	0	0	0	0	0	0	1, 620	110, 310	0	0
	20, 588, 611	0	0	0	0	0	0	0	0	365, 505	20, 223, 106	0	0

品　目　別　産　地　別　月　別　取　扱　高　表　　平成 22 年

果実

上段数量、下段金額　単位：kg, 円

品目・産地	総　数	1　月	2　月	3　月	4　月	5　月	6　月	7　月	8　月	9　月	10　月	11　月	12　月
山形県	4, 090	0	0	0	0	0	0	0	0	0	3, 330	760	0
	990, 885	0	0	0	0	0	0	0	0	0	824, 985	165, 900	0
福島県	4, 130	0	0	0	0	0	0	0	0	0	4, 130	0	0
	994, 455	0	0	0	0	0	0	0	0	0	994, 455	0	0
茨城県	69, 005	0	0	0	0	0	0	0	0	2, 180	66, 825	0	0
	12, 090, 225	0	0	0	0	0	0	0	0	626, 745	11, 463, 480	0	0
埼玉県	280	0	0	0	0	0	0	0	0	0	280	0	0
	61, 740	0	0	0	0	0	0	0	0	0	61, 740	0	0
にっこりなし													
総　数	181, 562	1, 030	0	0	0	0	0	0	0	0	48, 890	107, 498	24, 144
	61, 433, 568	438, 060	0	0	0	0	0	0	0	0	16, 747, 080	35, 752, 458	8, 495, 970
平均単価	338	425	0	0	0	0	0	0	0	0	343	333	352
栃木県	181, 562	1, 030	0	0	0	0	0	0	0	0	48, 890	107, 498	24, 144
	61, 433, 568	438, 060	0	0	0	0	0	0	0	0	16, 747, 080	35, 752, 458	8, 495, 970
ラ・フランス													
総　数	88, 007	1, 284	0	0	0	0	0	0	0	150	22, 794	47, 054	16, 725
	26, 238, 115	309, 645	0	0	0	0	0	0	0	31, 500	6, 604, 805	13, 787, 624	5, 504, 541
平均単価	298	241	0	0	0	0	0	0	0	210	290	293	329
栃木県	991	0	0	0	0	0	0	0	0	0	606	290	95
	198, 450	0	0	0	0	0	0	0	0	0	150, 885	37, 590	9, 975
青森県	8	0	0	0	0	0	0	0	0	0	0	0	8
	2, 940	0	0	0	0	0	0	0	0	0	0	0	2, 940
秋田県	75	0	0	0	0	0	0	0	0	0	75	0	0
	23, 363	0	0	0	0	0	0	0	0	0	23, 363	0	0
山形県	85, 343	1, 284	0	0	0	0	0	0	0	150	20, 523	46, 764	16, 622
	25, 429, 772	309, 645	0	0	0	0	0	0	0	31, 500	5, 846, 967	13, 750, 034	5, 491, 626
福島県	150	0	0	0	0	0	0	0	0	0	150	0	0
	46, 725	0	0	0	0	0	0	0	0	0	46, 725	0	0
長野県	1, 440	0	0	0	0	0	0	0	0	0	1, 440	0	0
	536, 865	0	0	0	0	0	0	0	0	0	536, 865	0	0
その他の日本なし													
総　数	70, 191	0	900	0	0	0	12	821	1, 740	9, 693	50, 245	4, 720	2, 060
	17, 712, 859	0	322, 035	0	0	0	7, 980	366, 524	430, 395	3, 173, 416	11, 826, 694	994, 665	591, 150
平均単価	252	0	358	0	0	0	665	446	247	327	235	211	287

品　目　別　産　地　別　月　別　取　扱　高　表　　平成 22 年

果実

上段数量、下段金額　単位：kg, 円

上段数量、下段金額　単位：kg, 円

品目・産地	総　数	1　月	2　月	3　月	4　月	5　月	6　月	7　月	8　月	9　月	10　月	11　月	12　月
栃木県	45, 355	0	0	0	0	0	0	0	5	3, 735	40, 920	410	285
	10, 754, 374	0	0	0	0	0	0	0	1, 575	1, 023, 435	9, 644, 314	59, 535	25, 515
山形県	60	0	0	0	0	0	0	0	0	60	0	0	0
	5, 250	0	0	0	0	0	0	0	0	5, 250	0	0	0
福島県	1, 253	0	900	0	0	0	0	0	0	8	345	0	0
	392, 497	0	322, 035	0	0	0	0	0	0	2, 101	68, 361	0	0
茨城県	11, 240	0	0	0	0	0	0	80	1, 735	4, 365	5, 060	0	0
	3, 043, 215	0	0	0	0	0	0	23, 100	428, 820	1, 552, 635	1, 038, 660	0	0
新潟県	6, 185	0	0	0	0	0	0	0	0	0	1, 875	4, 310	0
	1, 417, 605	0	0	0	0	0	0	0	0	0	482, 475	935, 130	0
山梨県	12	0	0	0	0	0	12	0	0	0	0	0	0
	7, 980	0	0	0	0	0	7, 980	0	0	0	0	0	0
長野県	5, 345	0	0	0	0	0	0	0	0	1, 525	2, 045	0	1, 775
	1, 748, 514	0	0	0	0	0	0	0	0	589, 995	592, 884	0	565, 635
和歌山県	741	0	0	0	0	0	0	741	0	0	0	0	0
	343, 424	0	0	0	0	0	0	343, 424	0	0	0	0	0
その他の西洋なし													
総　数	34, 988	1, 284	0	0	0	0	0	0	407	17, 372	7, 945	1, 342	6, 638
	9, 668, 928	258, 407	0	0	0	0	0	0	81, 585	4, 990, 378	1, 898, 085	454, 902	1, 985, 571
平均単価	276	201	0	0	0	0	0	0	200	287	239	339	299
秋田県	3, 104	0	0	0	0	0	0	0	0	3, 104	0	0	0
	970, 873	0	0	0	0	0	0	0	0	970, 873	0	0	0
山形県	31, 884	1, 284	0	0	0	0	0	0	407	14, 268	7, 945	1, 342	6, 638
	8, 698, 055	258, 407	0	0	0	0	0	0	81, 585	4, 019, 505	1, 898, 085	454, 902	1, 985, 571
富有がき													
総　数	332, 711	1, 010	0	0	0	0	0	0	0	0	26, 073	234, 872	70, 756
	103, 124, 761	328, 125	0	0	0	0	0	0	0	0	8, 250, 522	70, 606, 291	23, 939, 823
平均単価	310	325	0	0	0	0	0	0	0	0	316	301	338
栃木県	85	0	0	0	0	0	0	0	0	0	0	0	85
	5, 355	0	0	0	0	0	0	0	0	0	0	0	5, 355
茨城県	11, 538	0	0	0	0	0	0	0	0	0	0	11, 538	0
	2, 200, 695	0	0	0	0	0	0	0	0	0	0	2, 200, 695	0
山梨県	42, 918	0	0	0	0	0	0	0	0	0	2, 517	40, 315	86
	11, 865, 238	0	0	0	0	0	0	0	0	0	936, 537	10, 907, 281	21, 420
岐阜県	58, 037	0	0	0	0	0	0	0	0	0	13, 910	38, 810	5, 317
	17, 297, 385	0	0	0	0	0	0	0	0	0	4, 237, 275	11, 553, 780	1, 506, 330

品　目　別　産　地　別　月　別　取　扱　高　表　　平成 22 年

果実

上段数量、下段金額　単位：kg, 円

上段数量、下段金額　単位：kg, 円

品目・産地	総　数	1　月	2　月	3　月	4　月	5　月	6　月	7　月	8　月	9　月	10　月	11　月	12　月
奈良県	153, 114	1, 010	0	0	0	0	0	0	0	0	3, 086	103, 138	45, 880
	49, 987, 425	328, 125	0	0	0	0	0	0	0	0	1, 032, 360	32, 998, 560	15, 628, 380
和歌山県	4, 609	0	0	0	0	0	0	0	0	0	0	751	3, 858
	1, 972, 635	0	0	0	0	0	0	0	0	0	0	283, 605	1, 689, 030
愛媛県	51, 520	0	0	0	0	0	0	0	0	0	4, 000	39, 050	8, 470
	16, 275, 840	0	0	0	0	0	0	0	0	0	1, 344, 105	12, 184, 515	2, 747, 220
福岡県	10, 890	0	0	0	0	0	0	0	0	0	2, 560	1, 270	7, 060
	3, 520, 188	0	0	0	0	0	0	0	0	0	700, 245	477, 855	2, 342, 088
西村早生がき													
総　数	12, 662	0	0	0	0	0	0	0	0	8, 027	4, 635	0	0
	4, 349, 079	0	0	0	0	0	0	0	0	2, 806, 230	1, 542, 849	0	0
平均単価	343	0	0	0	0	0	0	0	0	350	333	0	0
山梨県	3, 285	0	0	0	0	0	0	0	0	928	2, 357	0	0
	1, 309, 329	0	0	0	0	0	0	0	0	466, 725	842, 604	0	0
岐阜県	9, 377	0	0	0	0	0	0	0	0	7, 099	2, 278	0	0
	3, 039, 750	0	0	0	0	0	0	0	0	2, 339, 505	700, 245	0	0
次郎がき													
総　数	4, 470	0	0	0	0	0	0	0	0	0	1, 650	2, 820	0
	1, 612, 149	0	0	0	0	0	0	0	0	0	603, 645	1, 008, 504	0
平均単価	361	0	0	0	0	0	0	0	0	0	366	358	0
愛知県	4, 470	0	0	0	0	0	0	0	0	0	1, 650	2, 820	0
	1, 612, 149	0	0	0	0	0	0	0	0	0	603, 645	1, 008, 504	0
平核無がき													
総　数	70, 580	0	0	0	0	0	0	0	0	14, 350	16, 220	40, 010	0
	24, 275, 559	0	0	0	0	0	0	0	0	6, 992, 895	4, 878, 489	12, 404, 175	0
平均単価	344	0	0	0	0	0	0	0	0	487	301	310	0
新潟県	2, 252	0	0	0	0	0	0	0	0	0	0	2, 252	0
	790, 755	0	0	0	0	0	0	0	0	0	0	790, 755	0
山梨県	14	0	0	0	0	0	0	0	0	0	14	0	0
	3, 024	0	0	0	0	0	0	0	0	0	3, 024	0	0
奈良県	14, 200	0	0	0	0	0	0	0	0	0	2, 535	11, 665	0
	4, 333, 455	0	0	0	0	0	0	0	0	0	762, 510	3, 570, 945	0
和歌山県	54, 084	0	0	0	0	0	0	0	0	14, 350	13, 671	26, 063	0
	19, 136, 355	0	0	0	0	0	0	0	0	6, 992, 895	4, 112, 955	8, 030, 505	0

品　目　別　産　地　別　月　別　取　扱　高　表　　平成 22 年

果実

上段数量、下段金額　単位：kg, 円

上段数量、下段金額　単位：kg, 円

品目・産地	総　数	1　月	2　月	3　月	4　月	5　月	6　月	7　月	8　月	9　月	10　月	11　月	12　月
広島県	30	0	0	0	0	0	0	0	0	0	0	30	0
	11, 970	0	0	0	0	0	0	0	0	0	0	11, 970	0
刀根がき													
総　数	290, 909	0	0	0	0	0	0	172	1, 590	12, 952	275, 932	263	0
	89, 699, 568	0	0	0	0	0	0	207, 585	1, 283, 016	5, 761, 770	82, 371, 597	75, 600	0
平均単価	308	0	0	0	0	0	0	1, 207	807	445	299	287	0
新潟県	9, 900	0	0	0	0	0	0	0	0	0	9, 637	263	0
	2, 837, 625	0	0	0	0	0	0	0	0	0	2, 762, 025	75, 600	0
山梨県	9, 863	0	0	0	0	0	0	0	0	880	8, 983	0	0
	2, 288, 517	0	0	0	0	0	0	0	0	295, 155	1, 993, 362	0	0
奈良県	63, 379	0	0	0	0	0	0	172	1, 572	4, 881	56, 754	0	0
	20, 409, 501	0	0	0	0	0	0	207, 585	1, 263, 381	2, 371, 320	16, 567, 215	0	0
和歌山県	185, 187	0	0	0	0	0	0	0	18	7, 191	177, 978	0	0
	57, 258, 075	0	0	0	0	0	0	0	19, 635	3, 095, 295	54, 143, 145	0	0
愛媛県	22, 580	0	0	0	0	0	0	0	0	0	22, 580	0	0
	6, 905, 850	0	0	0	0	0	0	0	0	0	6, 905, 850	0	0
その他かき													
総　数	383, 522	11, 675	5, 150	0	0	0	0	0	0	933	71, 543	244, 925	49, 296
	82, 572, 106	4, 121, 040	1, 757, 490	0	0	0	0	0	0	431, 865	17, 113, 218	39, 770, 617	19, 377, 876
平均単価	215	353	341	0	0	0	0	0	0	463	239	162	393
栃木県	9, 388	0	0	0	0	0	0	0	0	0	2, 919	6, 069	400
	1, 269, 464	0	0	0	0	0	0	0	0	0	408, 975	771, 659	88, 830
宮城県	9, 077	55	0	0	0	0	0	0	0	0	0	9, 022	0
	1, 099, 350	44, 100	0	0	0	0	0	0	0	0	0	1, 055, 250	0
山形県	57, 026	0	0	0	0	0	0	0	0	0	27, 334	29, 662	30
	11, 074, 470	0	0	0	0	0	0	0	0	0	4, 706, 532	6, 332, 658	35, 280
福島県	157, 889	0	0	0	0	0	0	0	0	0	4, 711	153, 078	100
	18, 531, 293	0	0	0	0	0	0	0	0	0	630, 420	17, 885, 123	15, 750
茨城県	68	0	0	0	0	0	0	0	0	0	0	68	0
	9, 450	0	0	0	0	0	0	0	0	0	0	9, 450	0
新潟県	16, 106	0	0	0	0	0	0	0	0	0	4, 375	11, 731	0
	4, 784, 798	0	0	0	0	0	0	0	0	0	1, 121, 138	3, 663, 660	0
山梨県	6, 787	0	0	0	0	0	0	0	0	18	3, 119	3, 650	0
	1, 667, 245	0	0	0	0	0	0	0	0	10, 500	933, 808	722, 937	0
岐阜県	25, 705	0	0	0	0	0	0	0	0	0	4, 295	1, 430	19, 980
	9, 820, 755	0	0	0	0	0	0	0	0	0	1, 420, 965	403, 410	7, 996, 380

品　目　別　産　地　別　月　別　取　扱　高　表　　平成 22 年

果実

上段数量、下段金額　単位：kg, 円

上段数量、下段金額　単位：kg, 円

品目・産地	総　数	1　月	2　月	3　月	4　月	5　月	6　月	7　月	8　月	9　月	10　月	11　月	12　月
愛知県	33, 821	0	0	0	0	0	0	0	0	910	17, 856	15, 055	0
	8, 898, 645	0	0	0	0	0	0	0	0	415, 800	5, 163, 060	3, 319, 785	0
奈良県	12, 138	0	0	0	0	0	0	0	0	0	1, 025	0	11, 113
	5, 246, 325	0	0	0	0	0	0	0	0	0	194, 880	0	5, 051, 445
和歌山県	7, 034	0	0	0	0	0	0	0	0	0	2, 211	3, 315	1, 508
	3, 670, 695	0	0	0	0	0	0	0	0	0	1, 251, 285	1, 670, 130	749, 280
島根県	480	0	0	0	0	0	0	0	0	0	0	480	0
	328, 755	0	0	0	0	0	0	0	0	0	0	328, 755	0
愛媛県	24, 025	0	0	0	0	0	0	0	0	0	1, 495	10, 475	12, 055
	7, 308, 966	0	0	0	0	0	0	0	0	0	472, 185	3, 277, 680	3, 559, 101
福岡県	23, 225	11, 620	5, 150	0	0	0	0	0	0	0	2, 203	872	3, 380
	8, 487, 045	4, 076, 940	1, 757, 490	0	0	0	0	0	0	0	809, 970	321, 930	1, 520, 715
熊本県	748	0	0	0	0	0	0	0	0	0	0	18	730
	369, 285	0	0	0	0	0	0	0	0	0	0	8, 190	361, 095
その他外国	5	0	0	0	0	0	0	0	0	5	0	0	0
	5, 565	0	0	0	0	0	0	0	0	5, 565	0	0	0
びわ													
総　数	23, 822	0	10	586	1, 667	6, 324	14, 422	813	0	0	0	0	0
	26, 697, 167	0	18, 900	1, 187, 550	2, 739, 072	8, 213, 495	13, 891, 182	646, 968	0	0	0	0	0
平均単価	1, 121	0	1, 890	2, 027	1, 643	1, 299	963	796	0	0	0	0	0
千葉県	4, 938	0	0	6	97	799	4, 003	33	0	0	0	0	0
	6, 708, 094	0	0	16, 275	216, 300	1, 836, 975	4, 614, 520	24, 024	0	0	0	0	0
和歌山県	684	0	0	0	0	0	684	0	0	0	0	0	0
	755, 288	0	0	0	0	0	755, 288	0	0	0	0	0	0
香川県	740	0	0	0	0	0	104	636	0	0	0	0	0
	585, 249	0	0	0	0	0	89, 628	495, 621	0	0	0	0	0
愛媛県	4, 140	0	0	0	0	0	3, 996	144	0	0	0	0	0
	3, 627, 511	0	0	0	0	0	3, 500, 188	127, 323	0	0	0	0	0
佐賀県	598	0	0	0	0	0	598	0	0	0	0	0	0
	582, 530	0	0	0	0	0	582, 530	0	0	0	0	0	0
長崎県	11, 431	0	0	289	1, 506	4, 599	5, 037	0	0	0	0	0	0
	12, 876, 210	0	0	683, 340	2, 434, 131	5, 409, 711	4, 349, 028	0	0	0	0	0	0
大分県	136	0	10	93	33	0	0	0	0	0	0	0	0
	220, 710	0	18, 900	154, 140	47, 670	0	0	0	0	0	0	0	0
鹿児島県	1, 130	0	0	173	31	926	0	0	0	0	0	0	0
	1, 299, 575	0	0	291, 795	40, 971	966, 809	0	0	0	0	0	0	0

品　目　別　産　地　別　月　別　取　扱　高　表　　平成 22 年

果実

上段数量、下段金額　単位：kg, 円

上段数量、下段金額　単位：kg, 円

品目・産地	総　数	1　月	2　月	3　月	4　月	5　月	6　月	7　月	8　月	9　月	10　月	11　月	12　月
沖縄県	25	0	0	25	0	0	0	0	0	0	0	0	0
	42,000	0	0	42,000	0	0	0	0	0	0	0	0	0
もも													
総　数	824,242	0	0	0	214	9,895	45,177	352,787	307,958	101,246	5,975	990	0
	380,630,255	0	0	0	407,663	13,788,659	33,940,031	153,301,822	133,825,853	42,269,147	2,952,180	144,900	0
平均単価	462	0	0	0	1,905	1,393	751	435	435	417	494	146	0
青森県	70	0	0	0	0	0	0	0	0	70	0	0	0
	33,705	0	0	0	0	0	0	0	0	33,705	0	0	0
宮城県	3,035	0	0	0	0	0	0	0	2,285	750	0	0	0
	1,363,425	0	0	0	0	0	0	0	970,305	393,120	0	0	0
山形県	71,265	0	0	0	0	0	0	235	21,831	48,209	0	990	0
	24,109,502	0	0	0	0	0	0	33,495	7,302,435	16,628,672	0	144,900	0
福島県	187,875	0	0	0	0	0	0	24,973	109,984	47,093	5,825	0	0
	79,698,194	0	0	0	0	0	0	8,638,959	45,974,630	22,236,060	2,848,545	0	0
山梨県	544,753	0	0	0	214	9,867	42,006	320,183	168,574	3,759	150	0	0
	266,003,494	0	0	0	407,663	13,755,195	32,096,441	140,950,167	76,405,593	2,284,800	103,635	0	0
長野県	5,600	0	0	0	0	8	0	0	4,227	1,365	0	0	0
	3,151,155	0	0	0	0	12,600	0	0	2,445,765	692,790	0	0	0
岐阜県	0	0	0	0	0	0	0	0	0	0	0	0	0
	0	0	0	0	0	0	0	0	0	0	0	0	0
和歌山県	11,624	0	0	0	0	0	3,171	7,396	1,057	0	0	0	0
	6,249,916	0	0	0	0	0	1,843,590	3,679,201	727,125	0	0	0	0
福岡県	20	0	0	0	0	20	0	0	0	0	0	0	0
	20,864	0	0	0	0	20,864	0	0	0	0	0	0	0
ネクタリン													
総　数	19,195	0	0	0	0	0	496	5,089	4,944	8,666	0	0	0
	9,392,597	0	0	0	0	0	350,553	2,732,384	2,357,733	3,951,927	0	0	0
平均単価	489	0	0	0	0	0	707	537	477	456	0	0	0
山形県	1,888	0	0	0	0	0	0	0	211	1,677	0	0	0
	605,850	0	0	0	0	0	0	0	63,105	542,745	0	0	0
福島県	1,120	0	0	0	0	0	0	0	21	1,099	0	0	0
	305,403	0	0	0	0	0	0	0	5,670	299,733	0	0	0
山梨県	565	0	0	0	0	0	0	10	555	0	0	0	0
	198,135	0	0	0	0	0	0	4,200	193,935	0	0	0	0
長野県	15,622	0	0	0	0	0	496	5,079	4,157	5,890	0	0	0
	8,283,209	0	0	0	0	0	350,553	2,728,184	2,095,023	3,109,449	0	0	0

品　目　別　産　地　別　月　別　取　扱　高　表　　平成 22 年

果実

上段数量、下段金額　単位：kg, 円

上段数量、下段金額　単位：kg, 円

品目・産地	総　数	1　月	2　月	3　月	4　月	5　月	6　月	7　月	8　月	9　月	10　月	11　月	12　月
すもも													
総　数	202, 219	0	0	0	0	1, 894	29, 543	75, 745	71, 513	18, 304	5, 220	0	0
	99, 113, 872	0	0	0	0	2, 010, 771	17, 634, 276	35, 661, 553	31, 217, 146	9, 571, 489	3, 018, 637	0	0
平均単価	490	0	0	0	0	1, 062	597	471	437	523	578	0	0
栃木県	1, 165	0	0	0	0	0	0	1, 165	0	0	0	0	0
	418, 824	0	0	0	0	0	0	418, 824	0	0	0	0	0
青森県	2, 298	0	0	0	0	0	0	0	0	261	2, 037	0	0
	1, 441, 905	0	0	0	0	0	0	0	0	181, 127	1, 260, 778	0	0
山形県	28, 977	0	0	0	0	0	0	5, 723	14, 710	5, 944	2, 600	0	0
	10, 437, 753	0	0	0	0	0	0	1, 794, 661	4, 579, 242	2, 640, 626	1, 423, 224	0	0
福島県	362	0	0	0	0	0	0	0	61	301	0	0	0
	171, 255	0	0	0	0	0	0	0	14, 700	156, 555	0	0	0
千葉県	94	0	0	0	0	0	0	0	0	94	0	0	0
	38, 199	0	0	0	0	0	0	0	0	38, 199	0	0	0
山梨県	141, 241	0	0	0	0	693	15, 349	63, 960	53, 977	7, 262	0	0	0
	68, 588, 580	0	0	0	0	854, 595	8, 313, 451	30, 806, 572	24, 867, 352	3, 746, 610	0	0	0
長野県	7, 076	0	0	0	0	0	0	435	2, 277	3, 781	583	0	0
	4, 561, 137	0	0	0	0	0	0	316, 890	1, 445, 220	2, 464, 392	334, 635	0	0
静岡県	488	0	0	0	0	0	0	0	488	0	0	0	0
	310, 632	0	0	0	0	0	0	0	310, 632	0	0	0	0
愛知県	661	0	0	0	0	0	0	0	0	661	0	0	0
	343, 980	0	0	0	0	0	0	0	0	343, 980	0	0	0
和歌山県	11, 843	0	0	0	0	0	9, 705	2, 138	0	0	0	0	0
	7, 014, 217	0	0	0	0	0	5, 930, 711	1, 083, 506	0	0	0	0	0
高知県	4, 960	0	0	0	0	0	2, 636	2, 324	0	0	0	0	0
	3, 034, 794	0	0	0	0	0	1, 793, 694	1, 241, 100	0	0	0	0	0
佐賀県	3, 054	0	0	0	0	1, 201	1, 853	0	0	0	0	0	0
	2, 752, 596	0	0	0	0	1, 156, 176	1, 596, 420	0	0	0	0	0	0
さくらんぼ（おうとう）													
総　数	231, 474	2	0	17	1, 059	17, 979	90, 668	121, 700	34	0	0	0	15
	222, 723, 799	81, 900	0	121, 485	4, 727, 873	27, 214, 338	106, 272, 389	84, 266, 827	24, 287	0	0	0	14, 700
平均単価	962	40, 950	0	7, 146	4, 464	1, 514	1, 172	692	714	0	0	0	980
秋田県	313	0	0	0	0	0	195	118	0	0	0	0	0
	551, 145	0	0	0	0	0	212, 100	339, 045	0	0	0	0	0
山形県	184, 211	2	0	0	845	2, 621	63, 768	116, 967	8	0	0	0	0
	168, 058, 085	81, 900	0	0	3, 542, 211	8, 634, 155	77, 453, 911	78, 339, 471	6, 437	0	0	0	0

品　目　別　産　地　別　月　別　取　扱　高　表　　平成 22 年

果実

上段数量、下段金額　単位：kg, 円

上段数量、下段金額　単位：kg, 円

品目・産地	総　数	1　月	2　月	3　月	4　月	5　月	6　月	7　月	8　月	9　月	10　月	11　月	12　月
福島県	1, 575	0	0	0	1	0	4	1, 570	0	0	0	0	0
	2, 834, 738	0	0	0	10, 500	0	5, 880	2, 818, 358	0	0	0	0	0
山梨県	3, 631	0	0	0	81	59	3, 468	23	0	0	0	0	0
	8, 392, 315	0	0	0	685, 441	370, 913	7, 317, 533	18, 428	0	0	0	0	0
長野県	208	0	0	17	91	97	3	0	0	0	0	0	0
	939, 081	0	0	121, 485	387, 871	412, 400	17, 325	0	0	0	0	0	0
アメリカ	41, 521	0	0	0	41	15, 202	23, 230	3, 022	26	0	0	0	0
	41, 933, 735	0	0	0	101, 850	17, 796, 870	21, 265, 640	2, 751, 525	17, 850	0	0	0	0
チリ	15	0	0	0	0	0	0	0	0	0	0	0	15
	14, 700	0	0	0	0	0	0	0	0	0	0	0	14, 700
その他仁果類・核果類													
総　数	13, 099	390	225	50	35	15	570	1, 840	42	85	1, 653	6, 029	2, 165
	4, 460, 971	186, 270	107, 205	21, 630	33, 600	18, 375	294, 726	875, 796	61, 950	124, 793	543, 186	1, 743, 830	449, 610
平均単価	341	478	476	433	960	1, 225	517	476	1, 475	1, 468	329	289	208
栃木県	114	0	0	0	0	0	0	0	0	0	9	104	1
	5, 912	0	0	0	0	0	0	0	0	0	1, 071	3, 161	1, 680
山形県	18	0	0	0	0	0	0	18	0	0	0	0	0
	4, 620	0	0	0	0	0	0	4, 620	0	0	0	0	0
福島県	75	0	0	0	0	0	0	0	0	0	0	75	0
	9, 450	0	0	0	0	0	0	0	0	0	0	9, 450	0
山梨県	3, 763	0	0	0	0	0	0	0	0	0	1, 204	1, 475	1, 084
	424, 830	0	0	0	0	0	0	0	0	0	134, 715	196, 980	93, 135
長野県	2, 137	0	0	0	0	0	470	1, 667	0	0	0	0	0
	1, 037, 907	0	0	0	0	0	231, 726	806, 181	0	0	0	0	0
愛媛県	675	0	0	0	0	0	0	0	0	0	0	675	0
	85, 050	0	0	0	0	0	0	0	0	0	0	85, 050	0
アメリカ	6, 010	390	225	50	0	0	0	0	40	85	440	3, 700	1, 080
	2, 710, 607	186, 270	107, 205	21, 630	0	0	0	0	59, 325	124, 793	407, 400	1, 449, 189	354, 795
チリ	80	0	0	0	0	0	0	80	0	0	0	0	0
	21, 945	0	0	0	0	0	0	21, 945	0	0	0	0	0
その他外国	227	0	0	0	35	15	100	75	2	0	0	0	0
	160, 650	0	0	0	33, 600	18, 375	63, 000	43, 050	2, 625	0	0	0	0
アレキサンドリア													
総　数	1, 393	0	0	0	0	0	47	77	113	948	144	64	0
	1, 751, 947	0	0	0	0	0	130, 830	170, 206	259, 560	905, 394	189, 714	96, 243	0
平均単価	1, 258	0	0	0	0	0	2, 784	2, 210	2, 297	955	1, 317	1, 504	0

品　目　別　産　地　別　月　別　取　扱　高　表　　平成 22 年

果実

上段数量、下段金額　単位：kg, 円

品目・産地	総　数	1　月	2　月	3　月	4　月	5　月	6　月	7　月	8　月	9　月	10　月	11　月	12　月
岡山県	1, 393	0	0	0	0	0	47	77	113	948	144	64	0
	1, 751, 947	0	0	0	0	0	130, 830	170, 206	259, 560	905, 394	189, 714	96, 243	0
デラウェア													
総　数	252, 409	0	0	0	1, 333	7, 289	25, 858	47, 459	154, 554	15, 695	221	0	0
	156, 919, 255	0	0	0	3, 216, 571	11, 660, 223	28, 232, 286	35, 579, 734	70, 696, 968	7, 387, 523	145, 950	0	0
平均単価	622	0	0	0	2, 413	1, 600	1, 092	750	457	471	660	0	0
栃木県	120	0	0	0	0	0	0	120	0	0	0	0	0
	134, 611	0	0	0	0	0	0	134, 611	0	0	0	0	0
青森県	382	0	0	0	0	0	0	0	382	0	0	0	0
	139, 755	0	0	0	0	0	0	0	139, 755	0	0	0	0
山形県	77, 813	0	0	0	0	0	0	4, 113	60, 704	12, 775	221	0	0
	34, 296, 980	0	0	0	0	0	0	2, 670, 246	25, 049, 475	6, 431, 309	145, 950	0	0
福島県	118	0	0	0	0	0	0	0	0	118	0	0	0
	69, 825	0	0	0	0	0	0	0	0	69, 825	0	0	0
埼玉県	346	0	0	0	0	0	0	0	168	178	0	0	0
	168, 294	0	0	0	0	0	0	0	78, 540	89, 754	0	0	0
山梨県	149, 471	0	0	0	1, 314	4, 545	9, 485	38, 203	93, 300	2, 624	0	0	0
	98, 159, 982	0	0	0	3, 180, 661	8, 046, 942	11, 817, 677	28, 888, 869	45, 429, 198	796, 635	0	0	0
大阪府	21, 192	0	0	0	0	2, 201	14, 094	4, 897	0	0	0	0	0
	20, 501, 902	0	0	0	0	2, 870, 238	13, 867, 036	3, 764, 628	0	0	0	0	0
島根県	2, 967	0	0	0	19	543	2, 279	126	0	0	0	0	0
	3, 447, 906	0	0	0	35, 910	743, 043	2, 547, 573	121, 380	0	0	0	0	0
巨峰													
総　数	286, 132	0	0	0	4	1, 743	10, 703	25, 424	95, 140	102, 414	43, 287	7, 417	0
	231, 169, 163	0	0	0	12, 600	3, 884, 269	14, 860, 058	29, 793, 648	69, 046, 319	73, 524, 724	34, 281, 417	5, 766, 128	0
平均単価	808	0	0	0	3, 150	2, 228	1, 388	1, 172	726	718	792	777	0
栃木県	70, 488	0	0	0	0	1, 392	10, 059	21, 357	17, 236	19, 062	1, 382	0	0
	65, 068, 657	0	0	0	0	2, 950, 924	13, 627, 253	24, 859, 488	11, 654, 513	11, 047, 439	929, 040	0	0
青森県	200	0	0	0	0	0	0	0	0	200	0	0	0
	174, 930	0	0	0	0	0	0	0	0	174, 930	0	0	0
宮城県	45	0	0	0	0	0	45	0	0	0	0	0	0
	71, 925	0	0	0	0	0	71, 925	0	0	0	0	0	0
山形県	115	0	0	0	0	0	0	0	0	0	0	115	0
	117, 180	0	0	0	0	0	0	0	0	0	0	117, 180	0
福島県	270	0	0	0	0	0	0	0	0	270	0	0	0
	166, 110	0	0	0	0	0	0	0	0	166, 110	0	0	0

品　目　別　産　地　別　月　別　取　扱　高　表　　平成 22 年

果実

上段数量、下段金額　単位：kg, 円

上段数量、下段金額　単位：kg, 円

品目・産地	総　数	1　月	2　月	3　月	4　月	5　月	6　月	7　月	8　月	9　月	10　月	11　月	12　月
茨城県	8, 988	0	0	0	0	0	0	520	1, 760	2, 088	2, 664	1, 956	0
	5, 000, 784	0	0	0	0	0	0	676, 200	1, 392, 825	1, 226, 559	1, 041, 810	663, 390	0
山梨県	122, 886	0	0	0	0	160	349	3, 308	75, 820	40, 237	3, 012	0	0
	91, 213, 871	0	0	0	0	488, 040	659, 190	3, 833, 655	55, 438, 281	28, 597, 370	2, 197, 335	0	0
長野県	83, 065	0	0	0	4	166	250	239	324	40, 557	36, 229	5, 296	0
	69, 268, 556	0	0	0	12, 600	408, 555	501, 690	424, 305	560, 700	32, 312, 316	30, 113, 232	4, 935, 158	0
福岡県	25	0	0	0	0	25	0	0	0	0	0	0	0
	36, 750	0	0	0	0	36, 750	0	0	0	0	0	0	0
その他外国	50	0	0	0	0	0	0	0	0	0	0	50	0
	50, 400	0	0	0	0	0	0	0	0	0	0	50, 400	0
キャンベルスアーリー													
総　数	45, 576	0	0	0	0	0	0	24	25, 080	16, 794	3, 618	60	0
	15, 022, 847	0	0	0	0	0	0	17, 220	7, 865, 204	5, 856, 586	1, 271, 237	12, 600	0
平均単価	330	0	0	0	0	0	0	718	314	349	351	210	0
栃木県	26, 160	0	0	0	0	0	0	0	25, 066	776	258	60	0
	8, 008, 949	0	0	0	0	0	0	0	7, 862, 264	78, 225	55, 860	12, 600	0
北海道	160	0	0	0	0	0	0	0	0	160	0	0	0
	48, 300	0	0	0	0	0	0	0	0	48, 300	0	0	0
岩手県	17, 618	0	0	0	0	0	0	0	0	14, 406	3, 212	0	0
	6, 391, 458	0	0	0	0	0	0	0	0	5, 222, 701	1, 168, 757	0	0
秋田県	1, 452	0	0	0	0	0	0	0	0	1, 452	0	0	0
	507, 360	0	0	0	0	0	0	0	0	507, 360	0	0	0
山形県	162	0	0	0	0	0	0	0	14	0	148	0	0
	49, 560	0	0	0	0	0	0	0	2, 940	0	46, 620	0	0
岡山県	24	0	0	0	0	0	0	24	0	0	0	0	0
	17, 220	0	0	0	0	0	0	17, 220	0	0	0	0	0
ネオマスカット													
総　数	9, 536	0	0	0	0	0	0	98	7, 946	1, 328	164	0	0
	3, 771, 915	0	0	0	0	0	0	72, 240	3, 137, 505	510, 930	51, 240	0	0
平均単価	396	0	0	0	0	0	0	737	395	385	312	0	0
山形県	196	0	0	0	0	0	0	0	32	0	164	0	0
	57, 960	0	0	0	0	0	0	0	6, 720	0	51, 240	0	0
山梨県	9, 275	0	0	0	0	0	0	89	7, 858	1, 328	0	0	0
	3, 679, 935	0	0	0	0	0	0	64, 680	3, 104, 325	510, 930	0	0	0
岡山県	65	0	0	0	0	0	0	9	56	0	0	0	0
	34, 020	0	0	0	0	0	0	7, 560	26, 460	0	0	0	0

品　目　別　産　地　別　月　別　取　扱　高　表　　平成 22 年

果実

上段数量、下段金額　単位：kg, 円

上段数量、下段金額　単位：kg, 円

品目・産地	総　数	1　月	2　月	3　月	4　月	5　月	6　月	7　月	8　月	9　月	10　月	11　月	12　月
マスカットベリーA													
総　数	14, 781	0	0	0	0	0	0	0	2, 310	11, 182	1, 289	0	0
	4, 458, 185	0	0	0	0	0	0	0	646, 590	3, 402, 830	408, 765	0	0
平均単価	302	0	0	0	0	0	0	0	280	304	317	0	0
栃木県	888	0	0	0	0	0	0	0	0	562	326	0	0
	295, 995	0	0	0	0	0	0	0	0	193, 305	102, 690	0	0
山梨県	13, 818	0	0	0	0	0	0	0	2, 310	10, 545	963	0	0
	4, 128, 590	0	0	0	0	0	0	0	646, 590	3, 175, 925	306, 075	0	0
長野県	75	0	0	0	0	0	0	0	0	75	0	0	0
	33, 600	0	0	0	0	0	0	0	0	33, 600	0	0	0
グローコールマン													
総　数	1, 658	86	0	0	0	0	0	0	0	0	0	868	704
	1, 733, 560	94, 711	0	0	0	0	0	0	0	0	0	855, 855	782, 994
平均単価	1, 046	1, 101	0	0	0	0	0	0	0	0	0	986	1, 112
岡山県	1, 658	86	0	0	0	0	0	0	0	0	0	868	704
	1, 733, 560	94, 711	0	0	0	0	0	0	0	0	0	855, 855	782, 994
甲斐路													
総　数	23, 709	0	0	0	0	0	0	0	0	9, 540	12, 580	1, 589	0
	17, 164, 277	0	0	0	0	0	0	0	0	8, 155, 235	8, 097, 117	911, 925	0
平均単価	724	0	0	0	0	0	0	0	0	855	644	574	0
茨城県	24	0	0	0	0	0	0	0	0	0	0	24	0
	8, 190	0	0	0	0	0	0	0	0	0	0	8, 190	0
山梨県	23, 685	0	0	0	0	0	0	0	0	9, 540	12, 580	1, 565	0
	17, 156, 087	0	0	0	0	0	0	0	0	8, 155, 235	8, 097, 117	903, 735	0
ピオーネ													
総　数	162, 569	0	0	0	374	1, 466	1, 465	7, 463	54, 922	64, 760	30, 837	1, 282	0
	129, 968, 707	0	0	0	885, 150	2, 926, 980	2, 497, 740	10, 494, 225	40, 264, 059	45, 088, 706	26, 795, 070	1, 016, 777	0
平均単価	799	0	0	0	2, 367	1, 997	1, 705	1, 406	733	696	869	793	0
栃木県	454	0	0	0	0	0	282	41	57	34	40	0	0
	670, 005	0	0	0	0	0	510, 825	55, 650	36, 645	26, 565	40, 320	0	0
茨城県	184	0	0	0	0	0	0	0	0	0	0	184	0
	62, 790	0	0	0	0	0	0	0	0	0	0	62, 790	0

品　目　別　産　地　別　月　別　取　扱　高　表　　平成 22 年

果実

上段数量、下段金額　単位：kg, 円

上段数量、下段金額　単位：kg, 円

品目・産地	総　数	1　月	2　月	3　月	4　月	5　月	6　月	7　月	8　月	9　月	10　月	11　月	12　月
山梨県	126, 586	0	0	0	374	1, 345	475	6, 967	54, 176	55, 307	7, 942	0	0
	95, 508, 560	0	0	0	885, 150	2, 653, 245	796, 425	9, 774, 870	39, 366, 204	35, 715, 698	6, 316, 968	0	0
長野県	1, 832	0	0	0	0	0	0	0	0	249	1, 065	518	0
	1, 496, 355	0	0	0	0	0	0	0	0	229, 320	868, 770	398, 265	0
岡山県	33, 513	0	0	0	0	121	708	455	689	9, 170	21, 790	580	0
	32, 230, 997	0	0	0	0	273, 735	1, 190, 490	663, 705	861, 210	9, 117, 123	19, 569, 012	555, 722	0
スチューベン													
総　数	42, 417	6, 507	3, 011	56	0	0	0	144	598	392	8, 553	11, 728	11, 428
	17, 724, 932	2, 742, 927	1, 393, 352	29, 400	0	0	0	69, 930	113, 348	112, 614	3, 199, 917	5, 049, 336	5, 014, 108
平均単価	418	422	463	525	0	0	0	486	190	287	374	431	439
栃木県	550	0	0	0	0	0	0	0	550	0	0	0	0
	96, 601	0	0	0	0	0	0	0	101, 588	-4, 987	0	0	0
青森県	37, 848	6, 307	3, 011	56	0	0	0	0	0	0	6, 960	10, 230	11, 284
	16, 403, 252	2, 658, 244	1, 393, 352	29, 400	0	0	0	0	0	0	2, 743, 020	4, 642, 618	4, 936, 618
山形県	3, 076	0	0	0	0	0	0	0	8	216	1, 422	1, 430	0
	864, 834	0	0	0	0	0	0	0	1, 260	64, 261	410, 445	388, 868	0
福島県	344	200	0	0	0	0	0	0	0	0	0	0	144
	162, 173	84, 683	0	0	0	0	0	0	0	0	0	0	77, 490
茨城県	68	0	0	0	0	0	0	0	0	0	0	68	0
	17, 850	0	0	0	0	0	0	0	0	0	0	17, 850	0
山梨県	531	0	0	0	0	0	0	144	40	176	171	0	0
	180, 222	0	0	0	0	0	0	69, 930	10, 500	53, 340	46, 452	0	0
ロザリオビアンコ													
総　数	20, 481	0	0	0	0	0	75	1, 440	4, 525	12, 524	1, 195	722	0
	18, 002, 922	0	0	0	0	0	111, 825	1, 872, 675	5, 888, 925	8, 723, 127	1, 099, 140	307, 230	0
平均単価	879	0	0	0	0	0	1, 491	1, 300	1, 301	697	920	426	0
栃木県	2, 220	0	0	0	0	0	75	1, 355	760	30	0	0	0
	2, 702, 700	0	0	0	0	0	111, 825	1, 728, 825	844, 200	17, 850	0	0	0
山形県	100	0	0	0	0	0	0	0	0	100	0	0	0
	92, 400	0	0	0	0	0	0	0	0	92, 400	0	0	0
茨城県	644	0	0	0	0	0	0	0	0	0	0	644	0
	241, 395	0	0	0	0	0	0	0	0	0	0	241, 395	0
山梨県	15, 911	0	0	0	0	0	0	85	3, 765	12, 061	0	0	0
	13, 445, 607	0	0	0	0	0	0	143, 850	5, 044, 725	8, 257, 032	0	0	0
長野県	1, 606	0	0	0	0	0	0	0	0	333	1, 195	78	0
	1, 520, 820	0	0	0	0	0	0	0	0	355, 845	1, 099, 140	65, 835	0

品　目　別　産　地　別　月　別　取　扱　高　表　　平成 22 年

果実

上段数量、下段金額　単位：kg, 円

上段数量、下段金額　単位：kg, 円

品目・産地	総　数	1　月	2　月	3　月	4　月	5　月	6　月	7　月	8　月	9　月	10　月	11　月	12　月
その他ぶどう													
総　数	88, 638	8	575	7, 511	10, 140	7, 060	3, 364	3, 837	13, 965	24, 632	9, 239	4, 606	3, 701
	45, 800, 294	3, 990	354, 480	3, 305, 190	3, 466, 260	2, 302, 440	1, 246, 035	3, 996, 270	8, 883, 883	14, 719, 279	3, 863, 007	2, 071, 125	1, 588, 335
平均単価	517	499	616	440	342	326	370	1, 042	636	598	418	450	429
栃木県	3, 742	0	0	0	0	10	68	2, 287	1, 377	0	0	0	0
	3, 527, 025	0	0	0	0	10, 500	131, 250	2, 464, 057	921, 218	0	0	0	0
岩手県	1, 928	0	0	0	0	0	0	0	0	1, 060	868	0	0
	504, 106	0	0	0	0	0	0	0	0	331, 695	172, 411	0	0
秋田県	200	0	0	0	0	0	0	0	200	0	0	0	0
	252, 000	0	0	0	0	0	0	0	252, 000	0	0	0	0
山形県	11, 874	0	0	0	0	0	0	0	140	7, 714	4, 020	0	0
	2, 819, 872	0	0	0	0	0	0	0	33, 747	1, 881, 705	904, 420	0	0
福島県	990	0	0	0	0	0	0	0	0	990	0	0	0
	665, 070	0	0	0	0	0	0	0	0	665, 070	0	0	0
茨城県	1, 900	0	0	0	0	0	0	0	0	0	348	1, 456	96
	652, 050	0	0	0	0	0	0	0	0	0	137, 025	494, 865	20, 160
千葉県	11	0	0	0	0	0	0	0	0	0	11	0	0
	14, 742	0	0	0	0	0	0	0	0	0	14, 742	0	0
石川県	4	0	0	0	0	0	0	0	1	3	0	0	0
	45, 675	0	0	0	0	0	0	0	5, 775	39, 900	0	0	0
山梨県	28, 419	0	6	203	39	0	48	1, 550	12, 215	12, 905	1, 309	144	0
	19, 531, 893	0	18, 900	626, 010	94, 710	0	74, 130	1, 532, 213	7, 577, 483	9, 047, 221	539, 386	21, 840	0
長野県	1, 527	0	0	0	0	0	0	0	0	1, 105	422	0	0
	1, 775, 256	0	0	0	0	0	0	0	0	1, 337, 553	437, 703	0	0
岡山県	1, 699	0	0	0	0	0	0	0	32	733	826	108	0
	2, 648, 730	0	0	0	0	0	0	0	93, 660	1, 369, 830	1, 009, 050	176, 190	0
アメリカ	8, 060	0	0	0	0	0	0	0	0	122	1, 435	2, 898	3, 605
	3, 640, 980	0	0	0	0	0	0	0	0	46, 305	648, 270	1, 378, 230	1, 568, 175
チリ	28, 284	8	569	7, 308	10, 101	7, 050	3, 248	0	0	0	0	0	0
	9, 722, 895	3, 990	335, 580	2, 679, 180	3, 371, 550	2, 291, 940	1, 040, 655	0	0	0	0	0	0
くり													
総　数	129, 046	0	0	0	0	0	0	0	1	57, 639	54, 314	16, 629	463
	43, 718, 023	0	0	0	0	0	0	0	525	21, 197, 847	17, 281, 336	5, 037, 660	200, 655
平均単価	339	0	0	0	0	0	0	0	525	368	318	303	433
栃木県	38, 728	0	0	0	0	0	0	0	1	22, 411	16, 009	236	71
	9, 671, 598	0	0	0	0	0	0	0	525	6, 131, 972	3, 438, 352	63, 474	37, 275

品　目　別　産　地　別　月　別　取　扱　高　表　　平成 22 年

果実

上段数量、下段金額　単位：kg, 円

上段数量、下段金額　単位：kg, 円

品目・産地	総　数	1　月	2　月	3　月	4　月	5　月	6　月	7　月	8　月	9　月	10　月	11　月	12　月
北海道	112	0	0	0	0	0	0	0	0	0	112	0	0
	22, 470	0	0	0	0	0	0	0	0	0	22, 470	0	0
茨城県	89, 110	0	0	0	0	0	0	0	0	35, 108	37, 912	16, 090	0
	32, 893, 353	0	0	0	0	0	0	0	0	14, 865, 535	13, 312, 583	4, 715, 235	0
神奈川県	1	0	0	0	0	0	0	0	0	1	0	0	0
	1, 575	0	0	0	0	0	0	0	0	1, 575	0	0	0
京都府	10	0	0	0	0	0	0	0	0	0	10	0	0
	29, 400	0	0	0	0	0	0	0	0	0	29, 400	0	0
愛媛県	582	0	0	0	0	0	0	0	0	0	3	189	390
	330, 225	0	0	0	0	0	0	0	0	0	11, 550	156, 975	161, 700
熊本県	10	0	0	0	0	0	0	0	0	10	0	0	0
	11, 550	0	0	0	0	0	0	0	0	11, 550	0	0	0
大分県	1	0	0	0	0	0	0	0	0	1	0	0	0
	1, 575	0	0	0	0	0	0	0	0	1, 575	0	0	0
中国	2	0	0	0	0	0	0	0	0	0	0	0	2
	1, 680	0	0	0	0	0	0	0	0	0	0	0	1, 680
韓国	490	0	0	0	0	0	0	0	0	108	268	114	0
	754, 597	0	0	0	0	0	0	0	0	185, 640	466, 981	101, 976	0
いちぢく													
総　数	26, 266	0	0	0	0	87	229	336	7, 875	8, 470	8, 313	856	100
	16, 516, 531	0	0	0	0	132, 216	305, 740	368, 876	4, 617, 049	5, 411, 753	5, 227, 732	413, 475	39, 690
平均単価	629	0	0	0	0	1, 520	1, 335	1, 098	586	639	629	483	397
栃木県	1, 862	0	0	0	0	0	0	102	701	261	239	459	100
	936, 295	0	0	0	0	0	0	95, 078	407, 678	111, 458	99, 123	183, 268	39, 690
茨城県	1, 061	0	0	0	0	0	0	2	512	290	246	11	0
	704, 312	0	0	0	0	0	0	0	356, 585	184, 871	155, 879	6, 977	0
千葉県	1	0	0	0	0	0	0	0	1	0	0	0	0
	2, 310	0	0	0	0	0	0	0	2, 310	0	0	0	0
静岡県	58	0	0	0	0	0	0	42	16	0	0	0	0
	31, 920	0	0	0	0	0	0	18, 480	13, 440	0	0	0	0
愛知県	1, 566	0	0	0	0	68	221	186	347	477	267	0	0
	1, 670, 152	0	0	0	0	105, 336	288, 436	250, 446	335, 622	428, 904	261, 408	0	0
和歌山県	21, 483	0	0	0	0	0	0	2	6, 298	7, 407	7, 390	386	0
	12, 889, 974	0	0	0	0	0	0	0	3, 501, 414	4, 641, 286	4, 524, 044	223, 230	0
愛媛県	19	0	0	0	0	19	0	0	0	0	0	0	0
	26, 880	0	0	0	0	26, 880	0	0	0	0	0	0	0

品　目　別　産　地　別　月　別　取　扱　高　表　　平成 22 年

果実

上段数量、下段金額　単位：kg, 円

上段数量、下段金額　単位：kg, 円

品目・産地	総　数	1　月	2　月	3　月	4　月	5　月	6　月	7　月	8　月	9　月	10　月	11　月	12　月
福岡県	216	0	0	0	0	0	8	2	0	35	171	0	0
	254, 688	0	0	0	0	0	17, 304	4, 872	0	45, 234	187, 278	0	0
その他殻果類・しょう月													
総　数	1	1	0	0	0	0	0	0	0	0	0	0	0
	42	42	0	0	0	0	0	0	0	0	0	0	0
平均単価	42	42	0	0	0	0	0	0	0	0	0	0	0
栃木県	1	1	0	0	0	0	0	0	0	0	0	0	0
	42	42	0	0	0	0	0	0	0	0	0	0	0
とちおとめ													
総　数	2, 720, 806	493, 080	405, 931	505, 451	484, 869	352, 031	37, 025	0	0	0	1, 308	85, 919	355, 192
	2, 541, 040, 161	450, 451, 679	409, 178, 000	441, 733, 512	338, 308, 190	214, 262, 883	24, 897, 397	0	0	0	3, 007, 940	131, 555, 988	527, 644, 572
平均単価	934	914	1, 008	874	698	609	672	0	0	0	2, 300	1, 531	1, 486
栃木県	2, 664, 307	480, 722	392, 830	489, 541	477, 847	347, 065	37, 025	0	0	0	1, 308	85, 919	352, 050
	2, 487, 668, 029	438, 533, 412	396, 617, 070	426, 177, 573	332, 805, 486	210, 724, 897	24, 897, 397	0	0	0	3, 007, 940	131, 555, 988	523, 348, 266
宮城県	18	0	0	18	0	0	0	0	0	0	0	0	0
	23, 310	0	0	23, 310	0	0	0	0	0	0	0	0	0
茨城県	55, 605	12, 358	12, 933	15, 184	7, 022	4, 966	0	0	0	0	0	0	3, 142
	52, 237, 922	11, 918, 267	12, 341, 060	14, 641, 599	5, 502, 704	3, 537, 986	0	0	0	0	0	0	4, 296, 306
埼玉県	876	0	168	708	0	0	0	0	0	0	0	0	0
	1, 110, 900	0	219, 870	891, 030	0	0	0	0	0	0	0	0	0
その他いちご													
総　数	96, 130	9, 566	21, 225	14, 748	16, 092	3, 817	3, 740	4, 181	3, 773	4, 569	5, 154	4, 184	5, 081
	115, 922, 445	11, 411, 045	25, 444, 358	16, 822, 702	14, 274, 392	2, 388, 197	5, 467, 511	6, 239, 708	5, 655, 154	6, 712, 525	7, 350, 010	5, 923, 058	8, 233, 785
平均単価	1, 206	1, 193	1, 199	1, 141	887	626	1, 462	1, 492	1, 499	1, 469	1, 426	1, 416	1, 621
栃木県	12, 488	2, 119	2, 496	2, 258	1, 907	1, 634	27	374	395	509	307	78	384
	12, 036, 053	1, 880, 067	2, 392, 551	2, 140, 656	1, 396, 710	772, 632	42, 736	641, 189	613, 469	892, 770	595, 511	143, 434	524, 328
青森県	20	20	0	0	0	0	0	0	0	0	0	0	0
	25, 494	25, 494	0	0	0	0	0	0	0	0	0	0	0
宮城県	137	0	58	79	0	0	0	0	0	0	0	0	0
	181, 440	0	70, 560	110, 880	0	0	0	0	0	0	0	0	0
秋田県	60	0	0	0	0	0	60	0	0	0	0	0	0
	40, 110	0	0	0	0	0	40, 110	0	0	0	0	0	0
茨城県	13, 120	2, 295	3, 636	3, 812	2, 824	553	0	0	0	0	0	0	0
	10, 514, 080	1, 897, 463	3, 553, 617	3, 233, 241	1, 615, 986	213, 773	0	0	0	0	0	0	0

果実

品 目 別 産 地 別 月 別 取 扱 高 表　平成 22 年

上段数量、下段金額　単位：kg, 円

上段数量、下段金額　単位：kg, 円

品目・産地	総　数	1　月	2　月	3　月	4　月	5　月	6　月	7　月	8　月	9　月	10　月	11　月	12　月
群馬県	78	6	72	0	0	0	0	0	0	0	0	0	0
	92, 400	6, 930	85, 470	0	0	0	0	0	0	0	0	0	0
新潟県	324	0	0	324	0	0	0	0	0	0	0	0	0
	289, 170	0	0	289, 170	0	0	0	0	0	0	0	0	0
長野県	1	0	0	0	0	0	0	0	0	1	0	0	0
	1, 596	0	0	0	0	0	0	0	0	1, 596	0	0	0
静岡県	582	186	156	84	66	0	0	0	0	0	0	0	90
	748, 094	244, 094	190, 470	97, 860	66, 150	0	0	0	0	0	0	0	149, 520
愛知県	60	6	54	0	0	0	0	0	0	0	0	0	0
	77, 070	6, 930	70, 140	0	0	0	0	0	0	0	0	0	0
愛媛県	10	0	0	0	0	10	0	0	0	0	0	0	0
	1, 470	0	0	0	0	1, 470	0	0	0	0	0	0	0
福岡県	39, 425	4, 829	10, 727	6, 464	11, 115	1, 620	0	0	0	0	0	342	4, 328
	50, 914, 715	7, 223, 667	14, 298, 894	9, 052, 809	11, 019, 146	1, 400, 322	0	0	0	0	0	685, 860	7, 234, 017
佐賀県	3, 108	48	1, 193	1, 681	180	0	0	0	0	0	0	0	6
	3, 532, 128	56, 732	1, 454, 880	1, 835, 506	176, 400	0	0	0	0	0	0	0	8, 610
長崎県	150	48	84	18	0	0	0	0	0	0	0	0	0
	188, 633	58, 013	104, 370	26, 250	0	0	0	0	0	0	0	0	0
熊本県	1, 829	9	1, 519	28	0	0	0	0	0	0	0	0	273
	2, 161, 425	11, 655	1, 796, 130	36, 330	0	0	0	0	0	0	0	0	317, 310
宮崎県	1, 230	0	1, 230	0	0	0	0	0	0	0	0	0	0
	1, 427, 276	0	1, 427, 276	0	0	0	0	0	0	0	0	0	0
アメリカ	23, 508	0	0	0	0	0	3, 653	3, 807	3, 378	4, 059	4, 847	3, 764	0
	33, 691, 291	0	0	0	0	0	5, 384, 665	5, 598, 519	5, 041, 685	5, 818, 159	6, 754, 499	5, 093, 764	0
アールスメロン													
総　数	592, 340	29, 072	22, 572	29, 366	29, 026	35, 425	39, 886	61, 985	111, 653	88, 905	58, 129	41, 342	44, 979
	334, 747, 247	26, 101, 821	18, 453, 388	29, 665, 237	25, 141, 557	24, 453, 799	22, 293, 368	31, 858, 826	43, 069, 802	34, 186, 483	24, 530, 406	23, 327, 866	31, 664, 694
平均単価	565	898	818	1, 010	866	690	559	514	386	385	422	564	704
栃木県	1, 108	0	0	0	0	0	0	0	204	904	0	0	0
	262, 454	0	0	0	0	0	0	0	102, 013	160, 441	0	0	0
北海道	397	0	0	0	0	0	0	0	360	20	17	0	0
	159, 705	0	0	0	0	0	0	0	145, 530	8, 925	5, 250	0	0
青森県	60	0	0	0	0	0	0	0	60	0	0	0	0
	24, 675	0	0	0	0	0	0	0	24, 675	0	0	0	0
山形県	385	0	0	0	0	0	0	0	40	345	0	0	0
	130, 200	0	0	0	0	0	0	0	18, 375	111, 825	0	0	0

品 目 別 産 地 別 月 別 取 扱 高 表　平成 22 年

果実

上段数量、下段金額　単位：kg, 円

品目・産地	総　数	1　月	2　月	3　月	4　月	5　月	6　月	7　月	8　月	9　月	10　月	11　月	12　月
福島県	5, 125	0	0	0	0	0	0	0	0	4, 903	0	222	0
	1, 537, 410	0	0	0	0	0	0	0	0	1, 427, 475	0	109, 935	0
茨城県	156, 047	0	0	0	0	0	0	1, 462	43, 253	64, 103	35, 073	12, 156	0
	52, 847, 343	0	0	0	0	0	0	488, 670	14, 363, 422	21, 233, 207	12, 053, 739	4, 708, 305	0
千葉県	1, 240	0	0	0	0	0	0	664	0	48	528	0	0
	427, 350	0	0	0	0	0	0	182, 175	0	22, 260	222, 915	0	0
神奈川県	160	0	0	0	0	0	0	0	0	0	0	0	160
	80, 955	0	0	0	0	0	0	0	0	0	0	0	80, 955
新潟県	533	0	0	0	0	0	0	0	0	0	533	0	0
	117, 180	0	0	0	0	0	0	0	0	0	117, 180	0	0
静岡県	146, 771	6, 097	8, 912	12, 669	10, 534	13, 575	14, 544	20, 466	21, 095	12, 472	12, 049	7, 219	7, 139
	130, 579, 012	8, 353, 527	9, 005, 556	15, 620, 174	11, 522, 884	11, 703, 851	11, 312, 725	15, 418, 063	11, 512, 257	8, 911, 399	8, 824, 345	7, 792, 853	10, 601, 378
愛知県	69, 624	0	0	0	0	0	0	16, 625	40, 974	5, 203	6, 075	513	234
	27, 053, 676	0	0	0	0	0	0	7, 406, 700	15, 216, 915	2, 052, 546	2, 005, 815	258, 615	113, 085
高知県	42, 333	2, 744	1, 636	106	2, 772	2, 699	5, 125	13, 375	4, 584	650	0	3, 150	5, 492
	18, 690, 824	1, 204, 140	1, 362, 569	113, 400	1, 821, 914	1, 418, 366	2, 107, 455	5, 176, 940	1, 449, 000	113, 925	0	1, 630, 755	2, 292, 360
熊本県	83, 821	13, 595	1, 266	397	4, 763	11, 683	9, 956	1, 684	0	257	3, 854	11, 831	24, 535
	50, 281, 074	11, 186, 949	1, 007, 475	405, 038	3, 616, 103	7, 370, 772	4, 532, 068	710, 273	0	144, 480	1, 301, 162	5, 757, 518	14, 249, 236
宮崎県	84, 586	6, 636	10, 758	16, 044	10, 957	7, 468	10, 261	7, 709	1, 083	0	0	6, 251	7, 419
	52, 410, 489	5, 357, 205	7, 077, 788	13, 381, 725	8, 180, 656	3, 960, 810	4, 341, 120	2, 476, 005	237, 615	0	0	3, 069, 885	4, 327, 680
鹿児島県	150	0	0	150	0	0	0	0	0	0	0	0	0
	144, 900	0	0	144, 900	0	0	0	0	0	0	0	0	0
プリンスメロン													
総　数	4, 224	0	0	0	840	2, 237	1, 012	135	0	0	0	0	0
	2, 017, 260	0	0	0	585, 480	1, 043, 700	375, 480	12, 600	0	0	0	0	0
平均単価	478	0	0	0	697	467	371	93	0	0	0	0	0
山形県	510	0	0	0	0	0	375	135	0	0	0	0	0
	152, 355	0	0	0	0	0	139, 755	12, 600	0	0	0	0	0
茨城県	2, 372	0	0	0	0	1, 735	637	0	0	0	0	0	0
	1, 037, 610	0	0	0	0	801, 885	235, 725	0	0	0	0	0	0
長崎県	175	0	0	0	0	175	0	0	0	0	0	0	0
	84, 945	0	0	0	0	84, 945	0	0	0	0	0	0	0
熊本県	1, 167	0	0	0	840	327	0	0	0	0	0	0	0
	742, 350	0	0	0	585, 480	156, 870	0	0	0	0	0	0	0

品　目　別　産　地　別　月　別　取　扱　高　表　　平成 22 年

果実

上段数量、下段金額　単位：kg, 円

上段数量、下段金額　単位：kg, 円

品目・産地	総　数	1　月	2　月	3　月	4　月	5　月	6　月	7　月	8　月	9　月	10　月	11　月	12　月
アンデスメロン													
総　数	282, 032	21, 265	21, 955	12, 240	25, 765	19, 312	76, 530	65, 926	20, 502	210	130	1, 315	16, 882
	111, 762, 266	11, 547, 900	12, 028, 569	8, 377, 602	15, 261, 897	8, 981, 848	24, 669, 226	17, 046, 225	4, 487, 281	74, 235	40, 950	551, 985	8, 694, 548
平均単価	396	543	548	684	592	465	322	259	219	354	315	420	515
栃木県	775	0	0	0	0	0	775	0	0	0	0	0	0
	321, 825	0	0	0	0	0	321, 825	0	0	0	0	0	0
青森県	240	0	0	0	0	0	240	0	0	0	0	0	0
	83, 003	0	0	0	0	0	83, 003	0	0	0	0	0	0
山形県	58, 513	0	0	0	0	0	0	37, 986	20, 187	210	130	0	0
	16, 132, 411	0	0	0	0	0	0	11, 563, 020	4, 454, 206	74, 235	40, 950	0	0
茨城県	116, 327	0	0	0	260	13, 112	75, 150	27, 490	315	0	0	0	0
	35, 564, 121	0	0	0	127, 575	5, 894, 848	24, 180, 083	5, 328, 540	33, 075	0	0	0	0
静岡県	460	145	0	0	315	0	0	0	0	0	0	0	0
	209, 580	72, 765	0	0	136, 815	0	0	0	0	0	0	0	0
長崎県	450	0	0	0	0	0	0	450	0	0	0	0	0
	154, 665	0	0	0	0	0	0	154, 665	0	0	0	0	0
熊本県	105, 267	21, 120	21, 955	12, 240	25, 190	6, 200	365	0	0	0	0	1, 315	16, 882
	59, 296, 661	11, 475, 135	12, 028, 569	8, 377, 602	14, 997, 507	3, 087, 000	84, 315	0	0	0	0	551, 985	8, 694, 548
ハネジューメロン													
総　数	319, 434	30, 950	30, 520	29, 400	18, 720	92, 190	22, 750	9, 030	8, 550	16, 947	23, 862	18, 930	17, 585
	35, 953, 115	2, 932, 223	2, 482, 203	2, 722, 010	4, 006, 276	7, 548, 768	2, 900, 468	1, 423, 958	1, 393, 035	2, 335, 095	2, 595, 936	2, 630, 985	2, 982, 158
平均単価	113	95	81	93	214	82	127	158	163	138	109	139	170
アメリカ	53, 644	2, 400	0	150	0	0	0	3, 550	7, 900	14, 967	21, 057	3, 620	0
	6, 847, 072	218, 978	0	35, 280	0	0	0	588, 368	1, 279, 740	2, 065, 350	2, 316, 216	343, 140	0
中国	30	0	0	0	0	0	0	0	10	20	0	0	0
	6, 930	0	0	0	0	0	0	0	2, 310	4, 620	0	0	0
ニュージーランド	5, 200	0	0	0	0	5, 200	0	0	0	0	0	0	0
	247, 170	0	0	0	0	247, 170	0	0	0	0	0	0	0
フィリピン	400	0	0	0	0	0	0	0	300	100	0	0	0
	68, 565	0	0	0	0	0	0	0	47, 985	20, 580	0	0	0
メキシコ	252, 795	28, 550	30, 520	29, 250	16, 920	86, 990	22, 750	3, 910	340	670	0	15, 310	17, 585
	27, 724, 663	2, 713, 245	2, 482, 203	2, 686, 730	3, 575, 356	7, 301, 598	2, 900, 468	612, 990	63, 000	119, 070	0	2, 287, 845	2, 982, 158
その他外国	7, 365	0	0	0	1, 800	0	0	1, 570	0	1, 190	2, 805	0	0
	1, 058, 715	0	0	0	430, 920	0	0	222, 600	0	125, 475	279, 720	0	0

果実

品 目 別 産 地 別 月 別 取 扱 高 表　平成 22 年

上段数量、下段金額　単位：kg, 円

上段数量、下段金額　単位：kg, 円

品目・産地	総　数	1　月	2　月	3　月	4　月	5　月	6　月	7　月	8　月	9　月	10　月	11　月	12　月
ホームランメロン													
総　数	18, 376	0	555	0	635	6, 540	7, 690	2, 885	71	0	0	0	0
	5, 870, 032	0	272, 475	0	300, 510	2, 523, 787	2, 258, 340	495, 495	19, 425	0	0	0	0
平均単価	319	0	491	0	473	386	294	172	274	0	0	0	0
青森県	71	0	0	0	0	0	0	0	71	0	0	0	0
	19, 425	0	0	0	0	0	0	0	19, 425	0	0	0	0
茨城県	12, 890	0	0	0	0	3, 185	6, 820	2, 885	0	0	0	0	0
	3, 676, 470	0	0	0	0	1, 191, 435	1, 989, 540	495, 495	0	0	0	0	0
熊本県	5, 415	0	555	0	635	3, 355	870	0	0	0	0	0	0
	2, 174, 137	0	272, 475	0	300, 510	1, 332, 352	268, 800	0	0	0	0	0	0
キンショーメロン													
総　数	5, 413	0	0	0	350	3, 415	1, 643	0	5	0	0	0	0
	2, 189, 670	0	0	0	141, 855	1, 534, 470	512, 505	0	840	0	0	0	0
平均単価	405	0	0	0	405	449	312	0	168	0	0	0	0
茨城県	2, 797	0	0	0	350	807	1, 635	0	5	0	0	0	0
	860, 160	0	0	0	141, 855	209, 160	508, 305	0	840	0	0	0	0
高知県	104	0	0	0	0	104	0	0	0	0	0	0	0
	54, 495	0	0	0	0	54, 495	0	0	0	0	0	0	0
熊本県	2, 512	0	0	0	0	2, 504	8	0	0	0	0	0	0
	1, 275, 015	0	0	0	0	1, 270, 815	4, 200	0	0	0	0	0	0
貴味メロン													
総　数	214, 597	0	0	0	215	8, 425	94, 980	109, 656	1, 321	0	0	0	0
	58, 761, 855	0	0	0	86, 415	4, 034, 737	30, 977, 837	23, 441, 841	221, 025	0	0	0	0
平均単価	274	0	0	0	402	479	326	214	167	0	0	0	0
青森県	776	0	0	0	0	0	0	0	776	0	0	0	0
	161, 070	0	0	0	0	0	0	0	161, 070	0	0	0	0
茨城県	164, 020	0	0	0	0	0	87, 345	76, 130	545	0	0	0	0
	43, 890, 372	0	0	0	0	0	27, 802, 952	16, 027, 465	59, 955	0	0	0	0
千葉県	33, 526	0	0	0	0	0	0	33, 526	0	0	0	0	0
	7, 414, 376	0	0	0	0	0	0	7, 414, 376	0	0	0	0	0
熊本県	16, 275	0	0	0	215	8, 425	7, 635	0	0	0	0	0	0
	7, 296, 037	0	0	0	86, 415	4, 034, 737	3, 174, 885	0	0	0	0	0	0

品　目　別　産　地　別　月　別　取　扱　高　表　　平成 22 年

果実

上段数量、下段金額　単位：kg, 円

上段数量、下段金額　単位：kg, 円

品目・産地	総　数	1　月	2　月	3　月	4　月	5　月	6　月	7　月	8　月	9　月	10　月	11　月	12　月
クインシーメロン													
総　数	223, 797	190	0	0	4, 325	70, 012	78, 068	33, 125	21, 172	0	0	900	16, 005
	89, 894, 219	68, 880	0	0	2, 786, 624	35, 906, 712	28, 671, 910	8, 928, 833	5, 011, 493	0	0	423, 570	8, 096, 197
平均単価	402	363	0	0	644	513	367	270	237	0	0	471	506
栃木県	1, 261	0	0	0	0	30	1, 231	0	0	0	0	0	0
	630, 945	0	0	0	0	18, 900	612, 045	0	0	0	0	0	0
山形県	33, 462	0	0	0	0	0	0	12, 625	20, 837	0	0	0	0
	9, 009, 263	0	0	0	0	0	0	4, 096, 470	4, 912, 793	0	0	0	0
福島県	830	0	0	0	0	0	830	0	0	0	0	0	0
	392, 490	0	0	0	0	0	392, 490	0	0	0	0	0	0
茨城県	81, 254	190	0	0	0	8, 240	53, 834	18, 900	0	0	0	90	0
	25, 712, 033	68, 880	0	0	0	3, 615, 045	17, 733, 135	4, 279, 958	0	0	0	15, 015	0
埼玉県	200	0	0	0	0	200	0	0	0	0	0	0	0
	118, 860	0	0	0	0	118, 860	0	0	0	0	0	0	0
千葉県	1, 935	0	0	0	0	0	0	1, 600	335	0	0	0	0
	651, 105	0	0	0	0	0	0	552, 405	98, 700	0	0	0	0
静岡県	3, 075	0	0	0	0	3, 075	0	0	0	0	0	0	0
	1, 366, 281	0	0	0	0	1, 366, 281	0	0	0	0	0	0	0
熊本県	101, 714	0	0	0	4, 285	58, 441	22, 173	0	0	0	0	810	16, 005
	51, 968, 722	0	0	0	2, 756, 804	30, 772, 926	9, 934, 240	0	0	0	0	408, 555	8, 096, 197
宮崎県	40	0	0	0	40	0	0	0	0	0	0	0	0
	29, 820	0	0	0	29, 820	0	0	0	0	0	0	0	0
沖縄県	26	0	0	0	0	26	0	0	0	0	0	0	0
	14, 700	0	0	0	0	14, 700	0	0	0	0	0	0	0
オトメメロン													
総　数	117, 187	0	0	67	12, 520	63, 235	36, 600	4, 765	0	0	0	0	0
	45, 922, 857	0	0	12, 706	5, 842, 988	26, 148, 625	12, 985, 455	933, 083	0	0	0	0	0
平均単価	392	0	0	190	467	414	355	196	0	0	0	0	0
青森県	67	0	0	67	0	0	0	0	0	0	0	0	0
	12, 706	0	0	12, 706	0	0	0	0	0	0	0	0	0
茨城県	117, 120	0	0	0	12, 520	63, 235	36, 600	4, 765	0	0	0	0	0
	45, 910, 151	0	0	0	5, 842, 988	26, 148, 625	12, 985, 455	933, 083	0	0	0	0	0

品 目 別 産 地 別 月 別 取 扱 高 表　平成 22 年

果実

上段数量、下段金額　単位：kg, 円

上段数量、下段金額　単位：kg, 円

品目・産地	総　数	1　月	2　月	3　月	4　月	5　月	6　月	7　月	8　月	9　月	10　月	11　月	12　月
その他メロン													
総　数	468, 211	1, 634	1, 208	7, 048	12, 417	24, 308	57, 157	124, 402	148, 422	40, 418	36, 397	5, 741	9, 059
	161, 598, 469	1, 524, 075	1, 079, 474	6, 381, 270	8, 158, 385	12, 094, 358	21, 671, 129	36, 775, 883	38, 497, 719	14, 861, 315	12, 171, 975	3, 047, 153	5, 335, 733
平均単価	345	933	894	905	657	498	379	296	259	368	334	531	589
栃木県	215	0	0	0	0	0	160	0	15	40	0	0	0
	64, 890	0	0	0	0	0	53, 235	0	2, 730	8, 925	0	0	0
北海道	110, 379	0	0	0	0	4	808	15, 626	36, 632	26, 781	30, 432	96	0
	37, 520, 650	0	0	0	0	15, 750	609, 000	6, 101, 078	11, 284, 625	9, 613, 520	9, 860, 347	36, 330	0
青森県	78, 298	0	0	0	0	0	0	6, 600	67, 640	4, 058	0	0	0
	20, 773, 127	0	0	0	0	0	0	1, 812, 195	17, 677, 727	1, 283, 205	0	0	0
秋田県	13, 214	0	0	0	0	0	0	3, 700	9, 514	0	0	0	0
	2, 720, 288	0	0	0	0	0	0	914, 865	1, 805, 423	0	0	0	0
山形県	38, 981	0	0	0	0	0	0	14, 658	24, 323	0	0	0	0
	9, 418, 868	0	0	0	0	0	0	4, 560, 360	4, 858, 508	0	0	0	0
福島県	961	0	0	0	0	0	0	606	355	0	0	0	0
	313, 110	0	0	0	0	0	0	246, 750	66, 360	0	0	0	0
茨城県	87, 557	0	0	0	1, 730	6, 335	35, 505	25, 200	4, 627	9, 052	4, 332	776	0
	28, 983, 795	0	0	0	855, 975	3, 595, 515	12, 480, 195	5, 501, 265	889, 245	3, 671, 745	1, 668, 030	321, 825	0
千葉県	3, 700	0	0	0	0	0	0	3, 515	185	0	0	0	0
	1, 017, 135	0	0	0	0	0	0	963, 270	53, 865	0	0	0	0
東京都	704	0	0	0	0	0	0	0	704	0	0	0	0
	202, 860	0	0	0	0	0	0	0	202, 860	0	0	0	0
神奈川県	125	0	0	0	0	0	75	50	0	0	0	0	0
	52, 500	0	0	0	0	0	31, 500	21, 000	0	0	0	0	0
静岡県	1, 295	0	10	5	25	35	165	844	66	0	5	120	20
	1, 074, 572	0	15, 750	10, 500	37, 800	31, 500	270, 113	380, 520	67, 201	0	9, 188	215, 250	36, 750
愛知県	55, 967	0	0	0	0	600	4, 640	47, 281	2, 092	0	801	553	0
	16, 959, 947	0	0	0	0	276, 833	1, 854, 804	13, 707, 750	561, 435	0	286, 335	272, 790	0
高知県	8, 572	0	219	0	559	108	1, 306	3, 621	2, 209	0	0	271	279
	4, 408, 338	0	212, 804	0	390, 229	71, 715	710, 220	1, 682, 205	1, 016, 505	0	0	172, 515	152, 145
熊本県	39, 283	199	0	1, 260	5, 374	13, 575	12, 083	0	0	487	827	3, 289	2, 189
	17, 499, 464	186, 900	0	760, 410	2, 858, 971	5, 714, 295	4, 596, 417	0	0	283, 920	348, 075	1, 721, 633	1, 028, 843
宮崎県	28, 333	1, 291	760	5, 653	4, 705	3, 651	2, 415	2, 701	0	0	0	586	6, 571
	20, 227, 410	1, 166, 550	764, 295	5, 566, 680	3, 987, 060	2, 388, 750	1, 065, 645	884, 625	0	0	0	285, 810	4, 117, 995
沖縄県	168	144	0	0	24	0	0	0	0	0	0	0	0
	198, 975	170, 625	0	0	28, 350	0	0	0	0	0	0	0	0

品　目　別　産　地　別　月　別　取　扱　高　表　　平成 22 年

果実

上段数量、下段金額　単位：kg, 円

上段数量、下段金額　単位：kg, 円

品目・産地	総　数	1　月	2　月	3　月	4　月	5　月	6　月	7　月	8　月	9　月	10　月	11　月	12　月
中国	60	0	0	0	0	0	0	0	60	0	0	0	0
	11, 235	0	0	0	0	0	0	0	11, 235	0	0	0	0
ニュージーランド	339	0	219	120	0	0	0	0	0	0	0	0	0
	126, 630	0	86, 625	40, 005	0	0	0	0	0	0	0	0	0
メキシコ	60	0	0	10	0	0	0	0	0	0	0	50	0
	24, 675	0	0	3, 675	0	0	0	0	0	0	0	21, 000	0
すいか													
総　数	2, 043, 601	4, 007	6, 408	13, 238	68, 246	204, 023	307, 113	857, 211	549, 632	8, 810	2, 784	10, 904	11, 225
	377, 645, 604	1, 103, 760	1, 767, 150	3, 529, 156	17, 425, 695	49, 036, 421	70, 264, 635	138, 139, 524	86, 700, 783	3, 599, 295	742, 035	2, 535, 855	2, 801, 295
平均単価	185	275	276	267	255	240	229	161	158	409	267	233	250
栃木県	1, 186	0	0	0	0	0	0	423	763	0	0	0	0
	70, 980	0	0	0	0	0	0	28, 245	42, 735	0	0	0	0
北海道	19, 832	0	0	0	0	0	0	7, 848	11, 984	0	0	0	0
	5, 120, 430	0	0	0	0	0	0	2, 201, 850	2, 918, 580	0	0	0	0
青森県	38, 856	0	0	0	0	0	0	0	38, 856	0	0	0	0
	6, 603, 345	0	0	0	0	0	0	0	6, 603, 345	0	0	0	0
秋田県	158, 178	0	0	0	0	0	0	42, 045	116, 133	0	0	0	0
	27, 728, 505	0	0	0	0	0	0	7, 647, 570	20, 080, 935	0	0	0	0
山形県	496, 436	0	0	0	0	0	0	218, 714	276, 162	1, 560	0	0	0
	74, 018, 988	0	0	0	0	0	0	32, 043, 480	41, 220, 558	754, 950	0	0	0
茨城県	195, 061	0	0	0	0	0	89, 585	105, 141	335	0	0	0	0
	32, 670, 646	0	0	0	0	0	17, 762, 325	14, 856, 241	52, 080	0	0	0	0
千葉県	153, 640	0	0	0	0	16, 884	69, 447	65, 034	715	1, 430	130	0	0
	34, 496, 176	0	0	0	0	4, 252, 343	17, 897, 040	11, 731, 598	133, 665	456, 330	25, 200	0	0
東京都	468	0	0	0	0	0	0	0	468	0	0	0	0
	94, 500	0	0	0	0	0	0	0	94, 500	0	0	0	0
神奈川県	101, 413	0	0	0	0	0	0	58, 006	43, 407	0	0	0	0
	14, 261, 835	0	0	0	0	0	0	8, 468, 880	5, 792, 955	0	0	0	0
新潟県	430, 662	0	0	0	0	0	44, 894	332, 673	53, 095	0	0	0	0
	73, 758, 195	0	0	0	0	0	10, 469, 340	55, 681, 920	7, 606, 935	0	0	0	0
富山県	115	0	0	0	0	0	0	115	0	0	0	0	0
	42, 000	0	0	0	0	0	0	42, 000	0	0	0	0	0
石川県	20, 720	0	0	0	0	0	10, 800	9, 920	0	0	0	0	0
	3, 940, 860	0	0	0	0	0	2, 047, 290	1, 893, 570	0	0	0	0	0
長野県	9, 204	0	0	0	0	0	0	0	7, 254	1, 950	0	0	0
	2, 792, 895	0	0	0	0	0	0	0	1, 939, 770	853, 125	0	0	0

品　目　別　産　地　別　月　別　取　扱　高　表　　平成 22 年

果実

上段数量、下段金額　単位：kg, 円

上段数量、下段金額　単位：kg, 円

品目・産地	総　数	1　月	2　月	3　月	4　月	5　月	6　月	7　月	8　月	9　月	10　月	11　月	12　月
静岡県	690	0	0	0	0	0	0	0	0	80	610	0	0
	202, 860	0	0	0	0	0	0	0	0	24, 675	178, 185	0	0
愛知県	6, 575	0	0	0	0	0	760	3, 810	460	1, 545	0	0	0
	1, 946, 490	0	0	0	0	0	209, 055	889, 560	214, 725	633, 150	0	0	0
鳥取県	18, 241	0	0	0	0	0	10, 949	7, 292	0	0	0	0	0
	4, 150, 230	0	0	0	0	0	2, 695, 245	1, 454, 985	0	0	0	0	0
高知県	12, 608	1, 179	320	0	819	72	0	0	0	0	1, 164	4, 639	4, 415
	4, 275, 495	525, 315	130, 935	0	329, 490	22, 470	0	0	0	0	375, 690	1, 430, 520	1, 461, 075
長崎県	450	0	0	0	0	0	0	0	0	0	450	0	0
	69, 510	0	0	0	0	0	0	0	0	0	69, 510	0	0
熊本県	375, 456	2, 220	3, 940	12, 549	67, 427	187, 067	80, 678	6, 190	0	1, 950	430	6, 265	6, 740
	90, 234, 904	405, 195	954, 555	3, 354, 856	17, 096, 205	44, 761, 608	19, 184, 340	1, 199, 625	0	776, 265	93, 450	1, 105, 335	1, 303, 470
沖縄県	3, 515	608	2, 148	689	0	0	0	0	0	0	0	0	70
	1, 065, 960	173, 250	681, 660	174, 300	0	0	0	0	0	0	0	0	36, 750
韓国	295	0	0	0	0	0	0	0	0	295	0	0	0
	100, 800	0	0	0	0	0	0	0	0	100, 800	0	0	0
こだますいか													
総　数	901, 914	0	880	14, 344	30, 792	134, 254	294, 882	368, 446	52, 020	100	3, 188	944	2, 064
	187, 138, 271	0	421, 575	6, 336, 435	13, 618, 187	41, 107, 248	55, 805, 978	58, 741, 318	9, 353, 925	28, 875	906, 990	232, 575	585, 165
平均単価	207	0	479	442	442	306	189	159	180	289	285	246	284
栃木県	858	0	0	0	0	368	60	200	230	0	0	0	0
	151, 305	0	0	0	0	120, 750	6, 090	13, 860	10, 605	0	0	0	0
青森県	10, 038	0	0	0	0	0	0	3, 318	6, 720	0	0	0	0
	2, 315, 618	0	0	0	0	0	0	809, 393	1, 506, 225	0	0	0	0
岩手県	216	0	0	0	0	0	216	0	0	0	0	0	0
	55, 230	0	0	0	0	0	55, 230	0	0	0	0	0	0
山形県	177, 628	0	0	0	0	0	0	133, 778	43, 850	0	0	0	0
	32, 818, 443	0	0	0	0	0	0	25, 211, 508	7, 606, 935	0	0	0	0
茨城県	442, 532	0	0	9, 000	12, 964	97, 208	244, 714	77, 676	0	0	970	0	0
	90, 238, 361	0	0	3, 428, 670	5, 250, 105	28, 379, 775	43, 413, 317	9, 578, 544	0	0	187, 950	0	0
群馬県	38, 512	0	0	2, 304	5, 392	9, 976	14, 352	6, 488	0	0	0	0	0
	12, 065, 656	0	0	1, 247, 295	2, 512, 860	3, 530, 521	3, 644, 865	1, 130, 115	0	0	0	0	0
千葉県	30, 057	0	0	0	0	10, 222	17, 638	1, 617	580	0	0	0	0
	7, 991, 082	0	0	0	0	3, 219, 091	4, 313, 351	351, 015	107, 625	0	0	0	0
神奈川県	13, 906	0	0	0	0	0	0	13, 266	640	0	0	0	0
	2, 758, 980	0	0	0	0	0	0	2, 636, 445	122, 535	0	0	0	0

品　目　別　産　地　別　月　別　取　扱　高　表　　平成 22 年

果実

上段数量、下段金額　単位：kg, 円

上段数量、下段金額　単位：kg, 円

品目・産地	総　数	1　月	2　月	3　月	4　月	5　月	6　月	7　月	8　月	9　月	10　月	11　月	12　月
新潟県	133, 949	0	0	0	0	0	7, 206	126, 743	0	0	0	0	0
	20, 138, 033	0	0	0	0	0	1, 614, 008	18, 524, 025	0	0	0	0	0
長野県	5, 360	0	0	0	0	0	0	5, 360	0	0	0	0	0
	486, 413	0	0	0	0	0	0	486, 413	0	0	0	0	0
鳥取県	640	0	0	0	0	0	0	0	0	100	540	0	0
	169, 575	0	0	0	0	0	0	0	0	28, 875	140, 700	0	0
岡山県	150	0	0	0	0	0	0	0	0	0	150	0	0
	39, 375	0	0	0	0	0	0	0	0	0	39, 375	0	0
熊本県	48, 068	0	880	3, 040	12, 436	16, 480	10, 696	0	0	0	1, 528	944	2, 064
	17, 910, 200	0	421, 575	1, 660, 470	5, 855, 222	5, 857, 111	2, 759, 117	0	0	0	538, 965	232, 575	585, 165
バナナ													
総　数	7, 396, 578	514, 533	480, 207	589, 303	682, 125	741, 367	749, 072	648, 398	522, 942	568, 330	688, 215	685, 489	526, 597
	954, 273, 413	61, 262, 360	66, 962, 203	83, 085, 646	93, 799, 814	104, 536, 632	106, 304, 683	90, 634, 167	71, 838, 722	74, 186, 867	76, 932, 786	68, 140, 766	56, 588, 767
平均単価	129	119	139	141	138	141	142	140	137	131	112	99	107
東京都	3, 666	0	0	0	0	0	0	0	221	0	1, 573	1, 872	0
	259, 618	0	0	0	0	0	0	0	13, 020	0	157, 348	89, 250	0
兵庫県	1, 170	0	0	0	0	0	1, 170	0	0	0	0	0	0
	219, 451	0	0	0	0	0	219, 451	0	0	0	0	0	0
台湾	12, 152	715	611	1, 300	920	1, 014	1, 066	1, 495	1, 261	1, 287	1, 183	767	533
	3, 450, 041	261, 975	209, 423	296, 835	260, 400	296, 520	311, 850	398, 265	366, 240	353, 535	323, 138	217, 772	154, 088
アメリカ	1, 092	0	0	0	0	0	0	0	0	0	0	1, 092	0
	57, 540	0	0	0	0	0	0	0	0	0	0	57, 540	0
フィリピン	7, 328, 340	510, 033	475, 475	583, 166	671, 388	733, 286	743, 705	643, 536	517, 879	564, 145	679, 993	680, 717	525, 017
	938, 729, 064	60, 059, 333	65, 795, 054	81, 674, 499	91, 760, 589	102, 673, 589	104, 861, 439	89, 344, 637	70, 521, 114	72, 991, 334	75, 487, 183	67, 447, 613	56, 112, 680
エクアドル	7, 007	0	0	0	4, 186	2, 821	0	0	0	0	0	0	0
	1, 138, 410	0	0	0	621, 285	517, 125	0	0	0	0	0	0	0
その他外国	43, 151	3, 785	4, 121	4, 837	5, 631	4, 246	3, 131	3, 367	3, 581	2, 898	5, 466	1, 041	1, 047
	10, 419, 289	941, 052	957, 726	1, 114, 312	1, 157, 540	1, 049, 398	911, 943	891, 265	938, 348	841, 998	965, 117	328, 591	321, 999
パインアップル													
総　数	622, 960	33, 874	35, 276	61, 974	61, 459	53, 491	49, 104	54, 368	66, 728	39, 854	45, 748	55, 466	65, 618
	105, 523, 296	4, 938, 240	5, 474, 936	10, 383, 936	10, 690, 094	10, 074, 255	9, 601, 124	10, 446, 647	11, 784, 449	7, 348, 999	8, 754, 930	7, 842, 318	8, 183, 368
平均単価	169	146	155	168	174	188	196	192	177	184	191	141	125
東京都	50	0	0	0	0	0	0	0	0	50	0	0	0
	11, 025	0	0	0	0	0	0	0	0	11, 025	0	0	0
沖縄県	1, 648	0	4	0	9	79	38	1, 168	344	0	0	6	0
	416, 539	0	630	0	3, 150	40, 803	37, 898	264, 968	66, 780	0	0	2, 310	0

品　目　別　産　地　別　月　別　取　扱　高　表　　平成 22 年

果実

上段数量、下段金額　単位：kg, 円

上段数量、下段金額　単位：kg, 円

品目・産地	総　数	1　月	2　月	3　月	4　月	5　月	6　月	7　月	8　月	9　月	10　月	11　月	12　月
台湾	4, 880	0	0	0	1, 900	1, 690	0	0	0	1, 290	0	0	0
	887, 618	0	0	0	337, 155	309, 383	0	0	0	241, 080	0	0	0
アメリカ	1, 154	0	0	0	0	0	4	0	550	300	300	0	0
	204, 089	0	0	0	0	0	6, 300	0	80, 063	45, 066	72, 660	0	0
フィリピン	614, 478	33, 874	35, 272	61, 974	59, 550	51, 722	49, 062	53, 200	65, 834	37, 664	45, 448	55, 260	65, 618
	103, 859, 440	4, 938, 240	5, 474, 306	10, 383, 936	10, 349, 789	9, 724, 069	9, 556, 926	10, 181, 679	11, 637, 606	6, 939, 583	8, 682, 270	7, 807, 668	8, 183, 368
チリ	550	0	0	0	0	0	0	0	0	550	0	0	0
	112, 245	0	0	0	0	0	0	0	0	112, 245	0	0	0
その他外国	200	0	0	0	0	0	0	0	0	0	0	200	0
	32, 340	0	0	0	0	0	0	0	0	0	0	32, 340	0
キウィフルーツ													
総　数	532, 602	44, 349	50, 697	52, 481	45, 951	44, 997	54, 921	46, 491	34, 928	29, 011	30, 726	39, 169	58, 881
	223, 021, 701	12, 515, 486	14, 866, 287	16, 031, 350	22, 007, 322	24, 103, 565	27, 934, 205	24, 555, 170	17, 690, 634	14, 402, 840	13, 798, 660	15, 053, 183	20, 062, 999
平均単価	419	282	293	305	479	536	509	528	506	496	449	384	341
栃木県	95, 651	16, 801	18, 764	18, 429	2, 117	0	0	0	0	0	1, 170	11, 312	27, 058
	22, 381, 487	3, 570, 319	4, 327, 430	3, 674, 144	515, 130	0	0	0	0	0	231, 525	2, 851, 842	7, 211, 097
宮城県	526	0	526	0	0	0	0	0	0	0	0	0	0
	198, 072	0	198, 072	0	0	0	0	0	0	0	0	0	0
茨城県	5, 786	2, 708	1, 750	0	0	0	0	0	0	0	0	0	1, 328
	1, 684, 536	787, 794	386, 127	0	0	0	0	0	0	0	0	0	510, 615
群馬県	138	0	0	138	0	0	0	0	0	0	0	0	0
	37, 674	0	0	37, 674	0	0	0	0	0	0	0	0	0
東京都	192	0	0	0	0	0	0	0	0	0	192	0	0
	82, 110	0	0	0	0	0	0	0	0	0	82, 110	0	0
神奈川県	8, 453	71	0	0	7, 882	500	0	0	0	0	0	0	0
	3, 416, 808	29, 925	0	0	3, 232, 533	154, 350	0	0	0	0	0	0	0
山梨県	2, 400	0	0	0	0	0	0	0	0	0	0	1, 840	560
	806, 400	0	0	0	0	0	0	0	0	0	0	618, 240	188, 160
兵庫県	300	0	0	0	0	0	0	0	0	300	0	0	0
	102, 852	0	0	0	0	0	0	0	0	102, 852	0	0	0
和歌山県	4, 719	857	2, 933	929	0	0	0	0	0	0	0	0	0
	1, 616, 948	249, 900	1, 050, 210	316, 838	0	0	0	0	0	0	0	0	0
広島県	5, 344	5, 344	0	0	0	0	0	0	0	0	0	0	0
	1, 309, 875	1, 309, 875	0	0	0	0	0	0	0	0	0	0	0
愛媛県	95, 162	17, 197	24, 062	24, 148	13, 248	0	0	0	0	0	0	447	16, 060
	36, 426, 662	6, 074, 418	8, 170, 602	9, 040, 716	5, 537, 858	0	0	0	0	0	0	404, 854	7, 198, 214

品　目　別　産　地　別　月　別　取　扱　高　表　　平成 22 年

果実

上段数量、下段金額　単位：kg, 円

上段数量、下段金額　単位：kg, 円

品目・産地	総　数	1　月	2　月	3　月	4　月	5　月	6　月	7　月	8　月	9　月	10　月	11　月	12　月
福岡県	1, 127	106	432	0	0	0	0	0	0	0	589	0	0
	696, 949	30, 765	134, 610	0	0	0	0	0	0	0	531, 574	0	0
佐賀県	10, 859	0	2, 162	8, 697	0	0	0	0	0	0	0	0	0
	3, 471, 228	0	562, 538	2, 908, 690	0	0	0	0	0	0	0	0	0
大分県	2, 397	0	0	0	0	0	0	0	0	0	0	2, 397	0
	696, 150	0	0	0	0	0	0	0	0	0	0	696, 150	0
アメリカ	637	0	8	0	0	0	0	0	0	12	17	215	385
	259, 097	0	16, 380	0	0	0	0	0	0	25, 452	30, 618	71, 352	115, 295
ニュージーランド	285, 865	1, 265	60	140	22, 076	43, 097	51, 973	43, 661	33, 225	27, 162	27, 108	22, 608	13, 490
	145, 787, 452	462, 490	20, 318	52, 920	12, 529, 071	23, 475, 027	26, 995, 809	23, 709, 908	17, 213, 292	13, 802, 969	12, 402, 598	10, 283, 432	4, 839, 618
メキシコ	200	0	0	0	0	0	200	0	0	0	0	0	0
	79, 800	0	0	0	0	0	79, 800	0	0	0	0	0	0
チリ	1, 860	0	0	0	0	0	800	1, 000	60	0	0	0	0
	490, 560	0	0	0	0	0	211, 260	263, 550	15, 750	0	0	0	0
その他外国	10, 986	0	0	0	628	1, 400	1, 948	1, 830	1, 643	1, 537	1, 650	350	0
	3, 477, 041	0	0	368	192, 730	474, 188	647, 336	581, 712	461, 592	471, 567	520, 235	127, 313	0
その他熱帯性・亜熱帯性													
総　数	409, 628	26, 231	23, 624	38, 823	49, 487	47, 962	50, 117	33, 193	23, 871	24, 829	23, 628	26, 184	41, 679
	162, 073, 265	6, 601, 537	6, 887, 334	11, 994, 620	15, 571, 518	25, 968, 316	27, 297, 965	14, 640, 728	10, 707, 708	11, 064, 041	10, 652, 081	9, 712, 590	10, 974, 827
平均単価	396	252	292	309	315	541	545	441	449	446	451	371	263
栃木県	55	0	0	0	0	0	0	5	50	0	0	0	0
	85, 470	0	0	0	0	0	0	7, 770	77, 700	0	0	0	0
宮城県	4	0	0	0	0	0	0	4	0	0	0	0	0
	10, 584	0	0	0	0	0	0	10, 584	0	0	0	0	0
千葉県	0	0	0	0	0	0	0	0	0	0	0	0	0
	830	0	0	0	0	0	0	0	0	0	0	0	830
東京都	40	0	0	0	0	0	0	15	0	0	0	0	25
	38, 850	0	0	0	0	0	0	22, 050	0	0	0	0	16, 800
兵庫県	20	0	0	0	0	0	0	0	0	20	0	0	0
	28, 560	0	0	0	0	0	0	0	0	28, 560	0	0	0
愛媛県	53	0	0	0	0	0	0	0	0	0	0	53	0
	18, 165	0	0	0	0	0	0	0	0	0	0	18, 165	0
長崎県	29	0	0	2	0	0	0	0	20	7	0	0	0
	37, 853	0	0	3, 360	0	0	0	0	25, 673	8, 820	0	0	0
宮崎県	358	24	16	0	2	12	0	0	0	10	168	80	46
	250, 698	13, 608	10, 080	0	4, 200	12, 600	0	0	0	9, 450	134, 400	34, 440	31, 920

品　目　別　産　地　別　月　別　取　扱　高　表　　平成 22 年

果実

上段数量、下段金額　単位：kg, 円

上段数量、下段金額　単位：kg, 円

品目・産地	総　数	1　月	2　月	3　月	4　月	5　月	6　月	7　月	8　月	9　月	10　月	11　月	12　月
鹿児島県	122	0	0	0	0	0	0	2	120	0	0	0	0
	45, 885	0	0	0	0	0	0	4, 410	41, 475	0	0	0	0
沖縄県	3, 444	10	44	24	2	18	55	67	2, 604	292	270	55	3
	2, 020, 651	8, 505	34, 230	20, 444	10, 059	32, 394	58, 057	81, 556	1, 369, 562	187, 394	178, 276	37, 339	2, 835
台湾	1, 300	0	0	0	0	0	1, 010	290	0	0	0	0	0
	651, 945	0	0	0	0	0	516, 075	135, 870	0	0	0	0	0
アメリカ	117, 663	6, 558	7, 493	13, 654	12, 778	18, 251	20, 777	7, 717	3, 252	4, 025	4, 726	8, 057	10, 375
	59, 352, 164	1, 464, 771	1, 410, 717	3, 023, 045	3, 203, 099	13, 938, 811	15, 639, 359	5, 054, 453	2, 501, 938	2, 940, 694	3, 316, 406	3, 972, 902	2, 885, 969
オーストラリア	15	0	0	0	15	0	0	0	0	0	0	0	0
	11, 550	0	0	0	11, 550	0	0	0	0	0	0	0	0
中国	4, 828	0	0	0	0	2, 049	1, 979	800	0	0	0	0	0
	3, 113, 250	0	0	0	0	1, 536, 990	1, 240, 680	335, 580	0	0	0	0	0
ニュージーランド	185	40	0	82	23	0	10	0	0	0	0	0	30
	320, 901	63, 315	0	151, 956	32, 550	0	15, 225	0	0	0	0	0	57, 855
フィリピン	5, 850	655	760	605	523	456	375	455	455	360	375	491	340
	1, 982, 477	199, 343	229, 952	180, 390	142, 716	189, 945	115, 395	132, 825	164, 430	105, 525	134, 873	288, 120	98, 963
タイ	992	52	20	16	130	276	106	32	16	72	104	116	52
	951, 195	54, 600	21, 000	14, 700	124, 740	222, 180	104, 580	33, 600	18, 060	76, 650	109, 410	119, 175	52, 500
メキシコ	227, 992	9, 835	11, 866	19, 229	28, 534	23, 280	23, 165	23, 589	17, 115	19, 807	17, 555	15, 175	18, 842
	79, 490, 923	3, 161, 584	3, 948, 692	6, 398, 203	9, 421, 088	8, 815, 336	8, 585, 168	8, 664, 425	6, 272, 200	7, 467, 443	6, 458, 865	4, 644, 894	5, 653, 025
イスラエル	13, 961	1, 330	0	0	0	0	0	0	0	0	0	1, 564	11, 067
	1, 943, 235	267, 330	0	0	0	0	0	0	0	0	0	236, 880	1, 439, 025
チリ	58	0	8	45	0	0	0	0	0	0	5	0	0
	113, 550	639	13, 350	92, 736	0	0	0	0	0	0	6, 825	0	0
その他外国	30, 207	7, 662	3, 317	4, 941	6, 945	3, 533	2, 445	112	94	111	80	338	629
	10, 032, 007	1, 322, 062	1, 153, 793	1, 956, 717	2, 304, 836	1, 157, 480	932, 076	92, 085	123, 270	153, 720	87, 843	185, 220	562, 905
ベトナム	955	0	0	0	430	0	100	0	0	0	205	120	100
	538, 440	0	0	0	245, 595	0	34, 020	0	0	0	123, 270	72, 765	62, 790
ハワイ	1, 497	65	100	225	105	87	95	105	145	125	140	135	170
	1, 034, 082	45, 780	65, 520	153, 069	71, 085	62, 580	57, 330	65, 520	113, 400	85, 785	101, 913	102, 690	109, 410
マンゴー													
総　数	69, 441	912	1, 161	3, 475	6, 815	12, 522	14, 617	11, 580	4, 585	3, 763	4, 043	3, 611	2, 357
	48, 455, 208	465, 092	572, 555	1, 749, 442	6, 466, 163	11, 430, 259	11, 652, 219	8, 054, 442	2, 270, 831	1, 836, 492	1, 639, 050	1, 381, 328	937, 335
平均単価	698	510	493	503	949	913	797	696	495	488	405	383	398
栃木県	1	0	0	0	0	0	0	1	0	0	0	0	0
	5, 250	0	0	0	0	0	0	5, 250	0	0	0	0	0

品　目　別　産　地　別　月　別　取　扱　高　表　　平成 22 年

果実

上段数量、下段金額　単位：kg, 円

上段数量、下段金額　単位：kg, 円

品目・産地	総　数	1　月	2　月	3　月	4　月	5　月	6　月	7　月	8　月	9　月	10　月	11　月	12　月
埼玉県	6	0	0	0	6	0	0	0	0	0	0	0	0
	23, 625	0	0	0	23, 625	0	0	0	0	0	0	0	0
静岡県	6	0	0	0	0	0	0	0	0	0	6	0	0
	14, 490	0	0	0	0	0	0	0	0	0	14, 490	0	0
宮崎県	5, 393	0	0	20	798	2, 302	1, 703	570	0	0	0	0	0
	17, 626, 259	0	0	160, 335	3, 759, 315	7, 443, 818	4, 893, 001	1, 369, 790	0	0	0	0	0
沖縄県	3, 573	0	0	0	0	0	624	2, 574	375	0	0	0	0
	5, 598, 344	0	0	0	0	0	1, 321, 740	3, 587, 855	688, 749	0	0	0	0
台湾	1, 725	0	0	0	0	105	1, 455	165	0	0	0	0	0
	1, 384, 635	0	0	0	0	128, 100	1, 167, 495	89, 040	0	0	0	0	0
アメリカ	2, 804	0	0	0	0	0	0	0	0	913	986	905	0
	1, 009, 092	0	0	0	0	0	0	0	0	466, 767	320, 880	221, 445	0
オーストラリア	248	8	80	145	0	0	0	0	0	0	15	0	0
	278, 712	10, 815	86, 772	163, 905	0	0	0	0	0	0	17, 220	0	0
フィリピン	18, 805	420	700	1, 675	2, 335	3, 400	2, 255	1, 780	1, 170	1, 260	1, 410	1, 135	1, 265
	6, 564, 290	187, 997	270, 270	586, 992	811, 650	1, 091, 265	779, 520	638, 505	469, 581	472, 920	494, 130	382, 410	379, 050
タイ	2, 151	5	81	450	1, 095	390	0	0	0	0	80	50	0
	1, 004, 010	4, 200	52, 080	211, 575	435, 645	222, 810	0	0	0	0	52, 500	25, 200	0
メキシコ	24, 997	0	0	100	1, 776	5, 930	8, 125	6, 355	2, 710	0	1	0	0
	9, 716, 087	0	0	81, 375	919, 013	2, 285, 966	3, 248, 543	2, 263, 359	916, 256	0	1, 575	0	0
その他外国	8, 005	435	300	1, 075	805	395	455	135	240	1, 115	1, 225	1, 105	720
	4, 131, 484	233, 730	163, 433	536, 860	516, 915	258, 300	241, 920	100, 643	143, 745	575, 400	530, 565	499, 958	330, 015
ペルー	10	0	0	10	0	0	0	0	0	0	0	0	0
	8, 400	0	0	8, 400	0	0	0	0	0	0	0	0	0
ブラジル	1, 717	44	0	0	0	0	0	0	90	475	320	416	372
	1, 090, 530	28, 350	0	0	0	0	0	0	52, 500	321, 405	207, 690	252, 315	228, 270
その他の果実													
総　数	45, 524	2, 672	9, 472	1, 821	1, 174	5, 142	4, 297	7, 214	1, 940	1, 213	2, 245	2, 132	6, 202
	39, 601, 662	2, 558, 381	3, 262, 097	2, 689, 088	2, 592, 261	3, 073, 491	3, 844, 978	4, 682, 925	2, 867, 228	2, 597, 870	3, 677, 543	3, 432, 408	4, 323, 392
平均単価	870	957	344	1, 477	2, 208	598	895	649	1, 478	2, 142	1, 638	1, 610	697
栃木県	5, 439	0	0	0	0	0	1, 439	3, 201	636	17	4	49	93
	4, 062, 446	0	0	0	0	0	1, 096, 863	1, 622, 096	916, 977	35, 575	4, 200	158, 024	228, 711
北海道	6	0	0	0	0	0	6	0	0	0	0	0	0
	12, 600	0	0	0	0	0	12, 600	0	0	0	0	0	0
青森県	47	5	0	0	0	10	0	0	0	0	0	4	28
	60, 690	5, 775	0	0	0	10, 500	0	0	0	0	0	6, 510	37, 905

品 目 別 産 地 別 月 別 取 扱 高 表　平成 22 年

果実

上段数量、下段金額　単位：kg, 円

上段数量、下段金額　単位：kg, 円

品目・産地	総　数	1　月	2　月	3　月	4　月	5　月	6　月	7　月	8　月	9　月	10　月	11　月	12　月
岩手県	50	0	0	0	0	0	0	50	0	0	0	0	0
	73, 543	0	0	0	0	0	0	73, 543	0	0	0	0	0
山形県	2, 141	0	0	0	0	0	0	1, 500	2	305	333	1	0
	697, 022	0	0	0	0	0	0	330, 750	2, 100	188, 003	174, 825	1, 344	0
千葉県	99	0	0	0	0	0	99	0	0	0	0	0	0
	196, 996	0	0	0	764	0	195, 468	0	0	0	0	0	764
東京都	1, 415	357	0	0	5	0	500	0	500	3	12	17	21
	253, 691	39, 690	0	0	26, 250	0	26, 250	0	26, 250	11, 813	22, 995	56, 658	43, 785
長野県	7	0	0	0	0	0	0	0	7	0	0	0	0
	7, 245	0	0	0	0	0	0	0	7, 245	0	0	0	0
岐阜県	10	0	0	0	0	0	0	0	0	0	10	0	0
	7, 875	0	0	0	0	0	0	0	0	0	7, 875	0	0
静岡県	3, 977	520	139	0	0	0	0	0	0	0	0	0	3, 318
	1, 335, 390	520, 380	155, 400	0	0	0	0	0	0	0	0	0	659, 610
愛知県	555	0	0	0	0	0	80	300	169	0	0	0	6
	1, 035, 038	0	0	0	0	0	194, 250	499, 958	336, 315	0	0	0	4, 515
大阪府	2, 801	0	0	0	240	480	1, 080	1, 000	0	0	0	1	0
	220, 710	0	0	0	21, 630	45, 255	135, 450	18, 375	0	0	0	0	0
和歌山県	2, 049	0	0	0	0	0	0	0	0	0	751	682	616
	1, 443, 110	0	19, 320	0	0	0	0	0	0	0	603, 750	438, 165	381, 875
広島県	3, 780	0	0	0	0	3, 780	0	0	0	0	0	0	0
	367, 794	0	0	0	0	367, 794	0	0	0	0	0	0	0
愛媛県	5, 682	101	5, 200	100	0	0	0	171	0	0	60	50	0
	947, 415	106, 050	319, 200	106, 050	0	0	0	297, 570	0	0	61, 320	52, 500	4, 725
高知県	3	0	0	0	0	0	0	3	0	0	0	0	0
	1, 890	0	0	0	0	0	0	1, 890	0	0	0	0	0
福岡県	88	0	0	0	0	0	0	0	0	16	51	5	16
	72, 786	0	0	0	0	0	0	0	0	13, 608	43, 281	4, 536	11, 361
佐賀県	395	0	0	35	0	0	0	0	0	0	100	260	0
	507, 675	0	0	91, 875	0	0	0	0	0	0	115, 500	300, 300	0
長崎県	50	0	0	0	0	0	0	0	0	0	0	50	0
	42, 000	0	0	0	0	0	0	0	0	0	0	42, 000	0
宮崎県	190	140	50	0	0	0	0	0	0	0	0	0	0
	23, 940	17, 640	6, 300	0	0	0	0	0	0	0	0	0	0
沖縄県	20	6	0	0	0	0	4	4	0	6	0	0	0
	5, 860	945	0	0	0	0	2, 205	1, 765	0	945	0	0	0
アメリカ	7, 802	1, 126	277	881	379	814	709	569	541	660	535	522	789
	18, 858, 074	1, 087, 652	1, 054, 626	1, 403, 401	1, 380, 876	2, 500, 000	1, 952, 834	1, 614, 701	1, 412, 409	1, 904, 427	1, 664, 523	1, 327, 358	1, 555, 267

品　目　別　産　地　別　月　別　取　扱　高　表　　平成 22 年

果実

上段数量、下段金額　単位：kg, 円

上段数量、下段金額　単位：kg, 円

品目・産地	総　数	1　月	2　月	3　月	4　月	5　月	6　月	7　月	8　月	9　月	10　月	11　月	12　月
オーストラリア	455	0	0	0	5	0	0	0	0	28	187	204	31
	1, 187, 529	0	0	0	3, 675	0	0	0	0	90, 300	539, 406	498, 330	55, 818
中国	27	0	0	0	0	0	0	0	0	9	18	0	0
	39, 690	0	0	0	0	0	0	0	0	13, 230	26, 460	0	0
ニュージーランド	483	0	245	150	75	3	10	0	0	0	0	0	0
	556, 837	0	125, 738	324, 839	95, 760	4, 725	5, 775	0	0	0	0	0	0
フィリピン	78	0	5	15	0	5	0	5	5	10	11	16	6
	80, 640	0	2, 625	6, 825	0	2, 625	0	2, 625	2, 625	5, 250	27, 825	5, 250	24, 990
韓国	121	0	0	0	0	0	0	0	0	48	65	8	0
	204, 330	0	0	0	0	0	0	0	0	78, 960	111, 090	14, 280	0
カナダ	4	0	0	0	0	0	0	0	0	0	0	2	2
	12, 096	0	0	0	0	0	0	0	0	0	0	6, 048	6, 048
メキシコ	103	0	1	33	15	8	0	0	0	0	1	6	39
	255, 267	0	12, 918	65, 176	41, 455	26, 125	788	3, 099	0	315	8, 402	9, 240	87, 749
イスラエル	420	0	0	0	0	0	0	0	0	0	0	0	420
	56, 385	0	0	0	0	0	0	0	0	0	0	0	56, 385
南アフリカ	200	0	0	0	0	0	0	0	0	0	0	0	200
	39, 900	0	0	0	0	0	0	0	0	0	0	0	39, 900
アルゼンチン	76	0	0	0	0	0	0	0	0	0	0	0	76
	90, 846	0	0	0	0	0	0	0	0	0	0	0	90, 846
チリ	876	156	155	98	232	0	0	0	0	0	0	2	233
	1, 767, 637	305, 742	298, 620	197, 527	496, 566	0	0	0	0	0	0	3, 150	466, 032
その他外国	6, 075	261	3, 400	509	223	42	370	411	80	111	107	253	308
	5, 076, 715	474, 507	1, 267, 350	493, 395	525, 285	116, 467	222, 495	216, 553	163, 307	255, 444	266, 091	508, 715	567, 106

品　目　別　産　地　別　月　別　取　扱　高　表　　平成 22 年

その他

上段数量、下段金額　単位：kg, 円

上段数量、下段金額　単位：kg, 円

品目・産地	総　数	1　月	2　月	3　月	4　月	5　月	6　月	7　月	8　月	9　月	10　月	11　月	12　月
その他乾燥野菜													
総　数	5, 564	52	45	19	25	24	11	16	37	5, 079	42	20	194
	1, 078, 301	180, 285	97, 545	36, 750	22, 155	31, 973	12, 390	18, 375	25, 515	120, 490	43, 218	36, 845	452, 760
平均単価	194	3, 467	2, 168	1, 934	886	1, 332	1, 126	1, 148	690	24	1, 029	1, 842	2, 334
栃木県	5, 081	0	4	0	0	0	0	0	0	5, 049	28	0	0
	112, 298	0	15, 750	0	0	0	0	0	0	76, 388	20, 160	0	0
青森県	0	0	0	0	0	0	0	0	0	0	0	0	0
	5, 240	0	0	0	0	0	0	0	0	0	0	5, 240	0
山形県	1	0	0	0	0	0	0	0	0	0	1	0	0
	3, 528	0	0	0	0	0	0	0	0	0	3, 528	0	0
東京都	384	7	31	7	25	24	11	16	12	30	13	20	188
	494, 500	13, 650	50, 295	7, 350	22, 155	31, 973	12, 390	18, 375	17, 115	44, 102	19, 530	31, 605	225, 960
神奈川県	10	0	10	0	0	0	0	0	0	0	0	0	0
	31, 500	0	31, 500	0	0	0	0	0	0	0	0	0	0
熊本県	25	0	0	0	0	0	0	0	25	0	0	0	0
	8, 400	0	0	0	0	0	0	0	8, 400	0	0	0	0
大分県	51	45	0	0	0	0	0	0	0	0	0	0	6
	393, 435	166, 635	0	0	0	0	0	0	0	0	0	0	226, 800
中国	12	0	0	12	0	0	0	0	0	0	0	0	0
	29, 400	0	0	29, 400	0	0	0	0	0	0	0	0	0
ほし大根													
総　数	185, 691	0	0	0	0	0	0	0	0	0	0	57, 236	128, 455
	20, 430, 137	0	0	0	0	0	0	0	0	0	0	6, 406, 483	14, 023, 654
平均単価	110	0	0	0	0	0	0	0	0	0	0	112	109
栃木県	173, 581	0	0	0	0	0	0	0	0	0	0	46, 046	127, 535
	18, 640, 937	0	0	0	0	0	0	0	0	0	0	4, 741, 603	13, 899, 334
山形県	11, 890	0	0	0	0	0	0	0	0	0	0	11, 190	700
	1, 773, 030	0	0	0	0	0	0	0	0	0	0	1, 664, 880	108, 150
茨城県	220	0	0	0	0	0	0	0	0	0	0	0	220
	16, 170	0	0	0	0	0	0	0	0	0	0	0	16, 170
切りぼし大根													
総　数	5, 384	532	560	628	596	470	432	292	481	268	352	357	416
	7, 327, 548	682, 900	828, 614	773, 682	875, 478	674, 738	677, 782	436, 123	460, 589	402, 471	509, 099	472, 454	533, 618
平均単価	1, 361	1, 284	1, 480	1, 232	1, 469	1, 436	1, 569	1, 494	958	1, 502	1, 446	1, 323	1, 283

品　目　別　産　地　別　月　別　取　扱　高　表　　平成 22 年

その他

上段数量、下段金額　単位：kg, 円

上段数量、下段金額　単位：kg, 円

品目・産地	総　数	1　月	2　月	3　月	4　月	5　月	6　月	7　月	8　月	9　月	10　月	11　月	12　月
栃木県	68	1	0	23	3	5	0	10	0	0	0	26	0
	93, 766	158	0	29, 862	1, 638	4, 778	0	16, 380	0	0	0	40, 950	0
青森県	72	0	0	0	0	32	40	0	0	0	0	0	0
	128, 940	0	0	0	0	51, 765	77, 175	0	0	0	0	0	0
東京都	647	48	32	100	19	83	19	36	46	27	65	93	79
	399, 735	23, 940	20, 265	55, 020	7, 980	60, 060	12, 495	19, 950	28, 875	16, 485	42, 000	58, 590	54, 075
愛知県	688	148	68	206	87	15	0	0	21	9	6	24	104
	651, 677	109, 174	52, 500	186, 538	78, 437	25, 990	0	0	36, 386	15, 594	10, 396	41, 584	95, 078
宮崎県	3, 635	313	460	299	487	325	341	246	204	232	281	214	233
	5, 945, 070	535, 768	755, 849	502, 262	787, 423	526, 370	562, 912	399, 793	331, 803	370, 392	456, 703	331, 330	384, 465
中国	274	22	0	0	0	10	32	0	210	0	0	0	0
	108, 360	13, 860	0	0	0	5, 775	25, 200	0	63, 525	0	0	0	0
乾燥いも													
総　数	89, 940	18, 787	19, 265	13, 149	3, 631	75	5	0	0	0	4, 241	9, 471	21, 316
	49, 764, 191	8, 953, 273	9, 662, 053	7, 281, 099	1, 896, 803	23, 415	6, 090	0	0	0	2, 747, 459	5, 451, 081	13, 742, 918
平均単価	553	477	502	554	522	312	1, 218	0	0	0	648	576	645
茨城県	34, 975	5, 427	6, 360	6, 949	2, 221	5	5	0	0	0	1, 261	2, 731	10, 016
	35, 978, 132	5, 820, 703	6, 514, 153	5, 799, 654	1, 574, 873	6, 090	6, 090	0	0	0	1, 950, 824	3, 654, 006	10, 651, 739
群馬県	1, 240	320	620	300	0	0	0	0	0	0	0	0	0
	396, 900	103, 320	196, 560	97, 020	0	0	0	0	0	0	0	0	0
中国	53, 725	13, 040	12, 285	5, 900	1, 410	70	0	0	0	0	2, 980	6, 740	11, 300
	13, 389, 159	3, 029, 250	2, 951, 340	1, 384, 425	321, 930	17, 325	0	0	0	0	796, 635	1, 797, 075	3, 091, 179
いもがら													
総　数	659	67	53	53	58	10	8	4	69	89	6	124	118
	2, 372, 576	194, 304	167, 139	158, 855	170, 364	32, 760	26, 303	11, 183	321, 678	368, 604	22, 649	485, 394	413, 343
平均単価	3, 600	2, 900	3, 154	2, 997	2, 937	3, 276	3, 288	2, 796	4, 662	4, 142	3, 775	3, 914	3, 503
栃木県	659	67	53	53	58	10	8	4	69	89	6	124	118
	2, 370, 896	194, 304	167, 139	158, 855	170, 364	32, 760	26, 303	11, 183	321, 678	368, 604	22, 649	483, 714	413, 343
群馬県	0	0	0	0	0	0	0	0	0	0	0	0	0
	1, 680	0	0	0	0	0	0	0	0	0	0	1, 680	0
ほし椎茸													
総　数	528	68	19	54	74	29	107	16	9	19	90	19	24
	814, 086	71, 505	42, 525	72, 135	83, 685	68, 250	128, 415	36, 750	23, 625	44, 835	137, 655	45, 045	59, 661
平均単価	1, 542	1, 052	2, 238	1, 336	1, 131	2, 353	1, 200	2, 297	2, 625	2, 360	1, 530	2, 371	2, 486

品　目　別　産　地　別　月　別　取　扱　高　表　　平成 22 年

その他

上段数量、下段金額　単位：kg, 円

上段数量、下段金額　単位：kg, 円

品目・産地	総　数	1　月	2　月	3　月	4　月	5　月	6　月	7　月	8　月	9　月	10　月	11　月	12　月
栃木県	327	62	0	39	62	10	84	0	0	0	51	7	12
	314, 391	55, 755	0	32, 760	52, 185	23, 625	70, 560	0	0	0	42, 840	11, 025	25, 641
岐阜県	18	0	0	6	3	6	3	0	0	0	0	0	0
	47, 250	0	0	15, 750	7, 875	15, 750	7, 875	0	0	0	0	0	0
中国	183	6	19	9	9	13	20	16	9	19	39	12	12
	452, 445	15, 750	42, 525	23, 625	23, 625	28, 875	49, 980	36, 750	23, 625	44, 835	94, 815	34, 020	34, 020
かんぴょう													
総　数	1, 424	117	45	84	63	61	29	181	102	284	183	123	152
	2, 151, 535	161, 910	74, 508	151, 277	124, 772	123, 816	69, 616	162, 440	161, 433	254, 585	235, 905	376, 752	254, 521
平均単価	1, 511	1, 384	1, 656	1, 801	1, 981	2, 030	2, 401	897	1, 583	896	1, 289	3, 063	1, 674
栃木県	750	17	9	22	30	18	15	32	63	240	138	78	88
	1, 360, 759	64, 260	27, 615	64, 421	78, 467	67, 725	47, 671	89, 717	105, 111	180, 182	172, 380	298, 044	165, 166
中国	674	100	36	62	33	43	14	149	39	44	45	45	64
	790, 776	97, 650	46, 893	86, 856	46, 305	56, 091	21, 945	72, 723	56, 322	74, 403	63, 525	78, 708	89, 355
野菜・ビン／缶詰													
総　数	2, 056	105	220	0	220	323	280	200	170	55	223	245	15
	1, 314, 443	20, 160	42, 000	0	42, 000	389, 813	233, 100	128, 100	90, 300	69, 300	134, 820	150, 675	14, 175
平均単価	639	192	191	0	191	1, 207	833	641	531	1, 260	605	615	945
群馬県	23	0	0	0	0	23	0	0	0	0	0	0	0
	11, 813	0	0	0	0	11, 813	0	0	0	0	0	0	0
広島県	3	0	0	0	0	0	0	0	0	0	3	0	0
	6, 300	0	0	0	0	0	0	0	0	0	6, 300	0	0
福岡県	935	0	0	0	0	300	170	90	60	55	110	135	15
	1, 087, 170	0	0	0	0	378, 000	212, 100	107, 100	69, 300	69, 300	107, 520	129, 675	14, 175
中国	990	0	220	0	220	0	110	110	110	0	110	110	0
	189, 000	0	42, 000	0	42, 000	0	21, 000	21, 000	21, 000	0	21, 000	21, 000	0
その他外国	105	105	0	0	0	0	0	0	0	0	0	0	0
	20, 160	20, 160	0	0	0	0	0	0	0	0	0	0	0
野菜ジュース													
総　数	1, 570	0	0	0	0	65	125	640	10	10	150	0	570
	476, 470	0	0	0	0	38, 850	45, 360	168, 358	448	2, 100	36, 068	0	185, 286
平均単価	303	0	0	0	0	598	363	263	45	210	240	0	325
北海道	210	0	0	0	0	25	125	0	0	0	60	0	0
	75, 285	0	0	0	0	9, 450	45, 360	0	0	0	20, 475	0	0

品　目　別　産　地　別　月　別　取　扱　高　表　　平成 22 年

その他

上段数量、下段金額　単位：kg, 円

上段数量、下段金額　単位：kg, 円

品目・産地	総　数	1　月	2　月	3　月	4　月	5　月	6　月	7　月	8　月	9　月	10　月	11　月	12　月
山形県	600	0	0	0	0	0	0	600	0	0	0	0	0
	161, 175	0	0	0	0	0	0	161, 175	0	0	0	0	0
茨城県	40	0	0	0	0	40	0	0	0	0	0	0	0
	29, 400	0	0	0	0	29, 400	0	0	0	0	0	0	0
長野県	720	0	0	0	0	0	0	40	10	10	90	0	570
	210, 610	0	0	0	0	0	0	7, 183	448	2, 100	15, 593	0	185, 286
その他野菜水煮													
総　数	5, 866	358	369	739	610	420	242	511	687	336	520	503	571
	5, 183, 863	348, 233	273, 389	534, 819	425, 253	293, 738	131, 313	419, 898	1, 036, 928	286, 650	416, 242	590, 049	427, 351
平均単価	884	973	741	724	697	699	543	822	1, 509	853	800	1, 173	748
栃木県	20	0	0	20	0	0	0	0	0	0	0	0	0
	28, 875	0	0	28, 875	0	0	0	0	0	0	0	0	0
岩手県	361	0	0	0	6	0	6	24	180	18	12	109	6
	924, 000	0	0	0	14, 700	0	14, 700	58, 800	441, 000	44, 100	29, 400	306, 600	14, 700
茨城県	125	0	0	16	30	30	20	6	23	0	0	0	0
	158, 141	0	0	5, 145	9, 450	11, 340	6, 993	2, 363	122, 850	0	0	0	0
群馬県	1, 868	122	56	165	198	85	124	198	148	152	212	142	266
	968, 375	61, 373	29, 348	87, 729	106, 893	46, 148	65, 730	102, 115	75, 653	80, 010	112, 351	70, 824	130, 201
福岡県	234	0	0	120	0	0	0	0	0	0	0	114	0
	151, 515	0	0	77, 700	0	0	0	0	0	0	0	73, 815	0
中国	3, 258	236	313	418	376	305	92	283	336	166	296	138	299
	2, 952, 957	286, 860	244, 041	335, 370	294, 210	236, 250	43, 890	256, 620	397, 425	162, 540	274, 491	138, 810	282, 450
たけのこ水煮													
総　数	33, 498	1, 899	2, 578	2, 872	4, 246	2, 763	2, 395	1, 667	2, 031	1, 711	3, 029	2, 763	5, 544
	13, 504, 558	859, 679	1, 530, 692	973, 502	1, 157, 870	885, 532	803, 493	512, 180	946, 356	490, 802	938, 556	1, 009, 392	3, 396, 504
平均単価	403	453	594	339	273	320	335	307	466	287	310	365	613
山形県	10	0	0	0	0	10	0	0	0	0	0	0	0
	6, 930	0	0	0	0	6, 930	0	0	0	0	0	0	0
茨城県	28	0	28	0	0	0	0	0	0	0	0	0	0
	11, 970	0	11, 970	0	0	0	0	0	0	0	0	0	0
群馬県	763	42	54	96	72	121	66	60	72	30	54	54	42
	334, 544	15, 593	20, 161	36, 543	27, 407	94, 503	24, 571	22, 208	26, 776	11, 183	20, 161	19, 845	15, 593
千葉県	415	0	0	158	257	0	0	0	0	0	0	0	0
	214, 074	0	0	67, 536	146, 538	0	0	0	0	0	0	0	0
東京都	3, 561	224	568	23	231	517	462	176	143	435	502	0	280
	684, 707	46, 568	108, 991	4, 568	32, 550	86, 625	84, 210	28, 665	23, 310	88, 095	97, 965	0	83, 160

品　目　別　産　地　別　月　別　取　扱　高　表　　平成 22 年

その他

上段数量、下段金額　単位：kg, 円

上段数量、下段金額　単位：kg, 円

品目・産地	総　数	1　月	2　月	3　月	4　月	5　月	6　月	7　月	8　月	9　月	10　月	11　月	12　月
静岡県	54	0	0	0	0	0	36	18	0	0	0	0	0
	124, 635	0	0	0	0	0	82, 110	42, 525	0	0	0	0	0
兵庫県	120	0	0	0	0	60	60	0	0	0	0	0	0
	289, 485	0	0	0	0	144, 900	144, 585	0	0	0	0	0	0
徳島県	80	0	0	80	0	0	0	0	0	0	0	0	0
	127, 680	0	0	127, 680	0	0	0	0	0	0	0	0	0
福岡県	11	0	0	11	0	0	0	0	0	0	0	0	0
	12, 075	0	0	12, 075	0	0	0	0	0	0	0	0	0
長崎県	9	0	0	0	9	0	0	0	0	0	0	0	0
	15, 120	0	0	0	15, 120	0	0	0	0	0	0	0	0
熊本県	3, 421	271	686	75	0	0	0	0	283	24	214	381	1, 487
	5, 348, 196	442, 659	1, 029, 063	101, 094	0	0	0	0	425, 985	35, 490	319, 830	415, 191	2, 578, 884
鹿児島県	20	0	0	20	0	0	0	0	0	0	0	0	0
	25, 200	0	0	25, 200	0	0	0	0	0	0	0	0	0
台湾	12	0	0	0	0	0	0	12	0	0	0	0	0
	11, 088	0	0	0	0	0	0	11, 088	0	0	0	0	0
中国	24, 994	1, 362	1, 242	2, 409	3, 677	2, 055	1, 771	1, 401	1, 533	1, 222	2, 259	2, 328	3, 735
	6, 298, 854	354, 859	360, 507	598, 806	936, 255	552, 574	468, 017	407, 694	470, 285	356, 034	500, 600	574, 356	718, 867

その他加工野菜

総　数	447, 676	73, 528	83, 312	42, 474	29, 508	27, 354	27, 292	25, 712	23, 581	25, 887	27, 635	30, 175	31, 218
	68, 666, 452	13, 220, 056	14, 671, 143	6, 906, 516	3, 871, 154	3, 382, 827	3, 755, 185	3, 181, 640	3, 117, 929	3, 520, 765	3, 856, 858	4, 397, 002	4, 785, 377
平均単価	153	180	176	163	131	124	138	124	132	136	140	146	153
栃木県	120, 489	45, 352	56, 397	12, 550	432	448	1, 437	897	356	949	543	686	442
	23, 699, 384	9, 117, 508	10, 788, 625	2, 652, 944	84, 096	88, 155	240, 889	161, 618	76, 152	163, 442	107, 852	128, 469	89, 634
北海道	451	0	0	25	0	0	0	80	0	0	96	48	202
	345, 643	0	0	24, 192	0	0	0	45, 360	0	0	75, 600	38, 556	161, 935
福島県	284, 635	23, 401	22, 338	25, 642	26, 117	23, 935	23, 304	22, 182	21, 223	22, 555	24, 257	24, 785	24, 896
	35, 622, 914	2, 989, 926	2, 859, 364	3, 287, 117	3, 172, 383	2, 726, 677	3, 004, 424	2, 488, 214	2, 651, 449	2, 906, 588	3, 119, 774	3, 190, 458	3, 226, 540
茨城県	298	0	117	144	37	0	0	0	0	0	0	0	0
	145, 910	0	59, 777	68, 177	17, 956	0	0	0	0	0	0	0	0
群馬県	28, 150	2, 187	2, 660	2, 658	2, 242	2, 606	2, 409	2, 233	1, 973	2, 315	2, 169	2, 433	2, 265
	5, 245, 356	437, 976	485, 312	485, 271	415, 804	470, 030	442, 042	418, 618	381, 088	427, 467	400, 017	452, 516	429, 215
千葉県	15	0	0	0	0	0	15	0	0	0	0	0	0
	25, 200	0	0	0	0	0	25, 200	0	0	0	0	0	0
アメリカ	500	0	0	500	0	0	0	0	0	0	0	0	0
	132, 510	0	0	132, 510	0	0	0	0	0	0	0	0	0

品　目　別　産　地　別　月　別　取　扱　高　表　　平成 22 年

その他

上段数量、下段金額　単位：kg, 円

上段数量、下段金額　単位：kg, 円

品目・産地	総　数	1　月	2　月	3　月	4　月	5　月	6　月	7　月	8　月	9　月	10　月	11　月	12　月
中国	13, 138	2, 588	1, 800	955	680	365	127	320	29	68	570	2, 223	3, 413
	3, 449, 535	674, 646	478, 065	256, 305	180, 915	97, 965	42, 630	67, 830	9, 240	23, 268	153, 615	587, 003	878, 053
豆もやし													
総　数	731, 888	58, 110	56, 567	60, 937	65, 512	70, 505	63, 749	58, 280	49, 967	59, 627	65, 006	64, 737	58, 891
	74, 350, 236	5, 976, 896	5, 885, 364	6, 186, 123	6, 706, 146	7, 212, 587	6, 534, 849	5, 853, 786	4, 696, 496	6, 110, 475	6, 588, 622	6, 608, 069	5, 990, 823
平均単価	102	103	104	102	102	102	103	100	94	102	101	102	102
栃木県	562, 722	45, 055	44, 128	46, 890	48, 893	49, 163	48, 451	45, 976	39, 487	48, 058	50, 699	50, 486	45, 436
	56, 163, 409	4, 572, 421	4, 540, 440	4, 674, 041	4, 906, 676	4, 870, 652	4, 890, 062	4, 537, 746	3, 556, 886	4, 848, 329	5, 144, 351	5, 076, 991	4, 544, 814
岩手県	93	0	24	0	0	0	69	0	0	0	0	0	0
	9, 734	0	2, 520	0	0	0	7, 214	0	0	0	0	0	0
福島県	26	0	0	0	26	0	0	0	0	0	0	0	0
	2, 699	0	0	0	2, 699	0	0	0	0	0	0	0	0
群馬県	162, 949	12, 569	11, 919	13, 511	16, 065	20, 834	14, 673	11, 788	9, 988	11, 017	13, 815	13, 767	13, 003
	17, 213, 276	1, 327, 079	1, 264, 284	1, 427, 662	1, 713, 695	2, 261, 925	1, 550, 003	1, 234, 770	1, 062, 120	1, 175, 206	1, 366, 865	1, 454, 848	1, 374, 819
新潟県	6, 096	484	496	536	528	508	556	516	492	552	492	484	452
	959, 952	76, 230	78, 120	84, 420	83, 076	80, 010	87, 570	81, 270	77, 490	86, 940	77, 406	76, 230	71, 190
岐阜県	2	2	0	0	0	0	0	0	0	0	0	0	0
	1, 166	1, 166	0	0	0	0	0	0	0	0	0	0	0
こんにゃく													
総　数	38, 457	3, 479	4, 294	2, 861	3, 011	2, 392	1, 675	2, 275	1, 336	2, 978	4, 754	4, 827	4, 575
	10, 267, 894	938, 772	1, 056, 951	747, 620	795, 103	608, 191	434, 572	624, 160	383, 443	827, 497	1, 303, 521	1, 289, 156	1, 258, 908
平均単価	267	270	246	261	264	254	259	274	287	278	274	267	275
群馬県	33, 650	2, 986	3, 774	2, 463	2, 801	2, 128	1, 381	2, 131	1, 244	2, 534	4, 100	4, 125	3, 983
	8, 827, 107	785, 516	901, 552	629, 278	733, 253	528, 123	346, 262	581, 790	355, 773	692, 930	1, 108, 259	1, 080, 876	1, 083, 495
千葉県	4, 198	482	520	398	210	264	294	144	0	0	592	702	592
	1, 255, 555	148, 846	155, 399	118, 342	61, 850	80, 068	88, 310	42, 370	0	0	176, 677	208, 280	175, 413
中国	609	11	0	0	0	0	0	0	92	444	62	0	0
	185, 232	4, 410	0	0	0	0	0	0	27, 670	134, 567	18, 585	0	0
たくあん漬													
総　数	18, 726	1, 559	1, 341	2, 768	1, 745	643	440	993	381	1, 053	1, 574	2, 338	3, 891
	9, 426, 985	786, 346	694, 681	1, 020, 495	870, 562	343, 929	214, 830	625, 171	179, 814	607, 950	836, 168	1, 261, 990	1, 985, 049
平均単価	503	504	518	369	499	535	488	630	472	577	531	540	510
栃木県	25	0	0	0	0	0	0	0	0	0	25	0	0
	3, 938	0	0	0	0	0	0	0	0	0	3, 938	0	0

品　目　別　産　地　別　月　別　取　扱　高　表　　平成 22 年

その他

上段数量、下段金額　単位：kg, 円

上段数量、下段金額　単位：kg, 円

品目・産地	総　数	1　月	2　月	3　月	4　月	5　月	6　月	7　月	8　月	9　月	10　月	11　月	12　月
福島県	9, 668	1, 249	831	1, 738	865	183	220	312	203	228	629	1, 234	1, 976
	4, 166, 390	631, 890	438, 480	407, 190	333, 375	82, 478	90, 090	134, 820	81, 270	103, 635	279, 510	627, 186	956, 466
群馬県	3, 353	310	240	430	280	360	220	181	178	225	320	294	315
	1, 783, 992	154, 456	124, 951	224, 805	148, 687	202, 651	124, 740	101, 851	98, 544	115, 815	164, 220	158, 104	165, 168
東京都	555	0	245	0	0	100	0	0	0	0	0	210	0
	249, 900	0	102, 900	0	0	58, 800	0	0	0	0	0	88, 200	0
神奈川県	400	0	0	0	0	0	0	0	0	0	0	0	400
	90, 300	0	0	0	0	0	0	0	0	0	0	0	90, 300
宮崎県	4, 700	0	0	600	600	0	0	500	0	600	600	600	1, 200
	3, 104, 115	0	0	388, 500	388, 500	0	0	388, 500	0	388, 500	388, 500	388, 500	773, 115
鹿児島県	25	0	25	0	0	0	0	0	0	0	0	0	0
	28, 350	0	28, 350	0	0	0	0	0	0	0	0	0	0
きゅうり漬													
総　数	3, 467	249	210	300	360	287	222	119	267	339	462	323	329
	1, 806, 347	148, 995	108, 360	175, 770	212, 520	165, 638	108, 045	54, 285	104, 874	174, 300	257, 292	184, 401	111, 867
平均単価	521	598	516	586	590	577	487	456	393	514	557	571	340
福島県	3, 467	249	210	300	360	287	222	119	267	339	462	323	329
	1, 806, 347	148, 995	108, 360	175, 770	212, 520	165, 638	108, 045	54, 285	104, 874	174, 300	257, 292	184, 401	111, 867
はくさい漬													
総　数	14, 883	1, 333	999	1, 061	1, 393	1, 668	1, 215	980	663	726	1, 278	1, 889	1, 678
	3, 238, 756	321, 411	250, 555	240, 736	331, 676	366, 272	295, 781	208, 754	163, 172	158, 777	245, 873	327, 152	328, 597
平均単価	218	241	251	227	238	220	243	213	246	219	192	173	196
栃木県	12, 304	964	715	875	1, 060	1, 375	920	830	485	610	1, 165	1, 815	1, 490
	1, 983, 092	170, 799	112, 627	140, 776	169, 913	219, 524	147, 857	136, 619	76, 400	98, 612	189, 383	285, 887	234, 695
福島県	2, 399	309	224	186	273	293	295	150	178	116	113	74	188
	1, 195, 184	130, 452	117, 768	99, 960	141, 603	146, 748	147, 924	72, 135	86, 772	60, 165	56, 490	41, 265	93, 902
東京都	180	60	60	0	60	0	0	0	0	0	0	0	0
	60, 480	20, 160	20, 160	0	20, 160	0	0	0	0	0	0	0	0
梅干し													
総　数	4, 278	280	158	243	514	436	230	312	441	382	224	544	514
	3, 082, 496	163, 422	72, 051	144, 256	313, 278	306, 663	101, 048	221, 151	280, 395	211, 317	108, 816	524, 482	635, 617
平均単価	721	584	456	594	609	703	439	709	636	553	486	964	1, 237
福島県	114	0	10	2	0	34	2	41	0	0	0	0	25
	80, 264	0	7, 938	2, 270	0	35, 280	1, 890	30, 240	0	0	0	0	2, 646

品　目　別　産　地　別　月　別　取　扱　高　表　　平成 22 年

その他

上段数量、下段金額　単位：kg, 円

上段数量、下段金額　単位：kg, 円

品目・産地	総　数	1　月	2　月	3　月	4　月	5　月	6　月	7　月	8　月	9　月	10　月	11　月	12　月
東京都	1, 356	144	60	120	120	120	120	60	180	192	60	120	60
	567, 248	54, 369	22, 995	45, 196	46, 410	43, 533	44, 306	21, 798	66, 604	132, 829	23, 007	43, 596	22, 605
山梨県	689	60	7	58	60	132	0	96	60	60	60	96	0
	558, 180	37, 800	9, 450	65, 520	37, 800	127, 260	0	83, 790	37, 800	37, 800	37, 800	83, 160	0
和歌山県	787	28	9	15	40	48	36	43	15	28	20	190	315
	1, 351, 153	57, 141	10, 500	17, 158	53, 676	70, 602	34, 440	64, 155	18, 827	30, 293	23, 313	378, 322	592, 726
大分県	288	0	0	0	192	0	0	0	96	0	0	0	0
	283, 920	0	0	0	146, 160	0	0	0	137, 760	0	0	0	0
中国	1, 044	48	72	48	102	102	72	72	90	102	84	138	114
	241, 731	14, 112	21, 168	14, 112	29, 232	29, 988	20, 412	21, 168	19, 404	10, 395	24, 696	19, 404	17, 640
その他漬物													
総　数	77, 325	7, 287	6, 751	8, 280	8, 017	7, 129	5, 208	4, 124	3, 585	4, 950	6, 680	7, 552	7, 762
	27, 571, 831	2, 341, 088	2, 396, 830	3, 047, 351	3, 235, 161	2, 711, 652	2, 081, 209	1, 587, 640	1, 280, 968	1, 756, 540	2, 488, 490	2, 659, 989	1, 984, 913
平均単価	357	321	355	368	404	380	400	385	357	355	373	352	256
栃木県	18, 957	2, 921	2, 168	2, 163	1, 192	1, 288	508	445	516	1, 117	1, 029	1, 571	4, 039
	3, 638, 970	573, 003	547, 994	570, 518	262, 371	291, 962	88, 361	80, 594	88, 570	229, 872	150, 985	225, 588	529, 152
福島県	12, 369	625	658	967	1, 857	1, 532	1, 236	997	516	801	1, 174	1, 329	677
	6, 718, 159	401, 752	386, 663	567, 410	1, 056, 696	802, 556	662, 185	493, 521	270, 312	360, 360	649, 027	731, 393	336, 284
茨城県	84	30	0	14	13	6	21	0	0	0	0	0	0
	39, 955	13, 755	0	7, 665	6, 302	2, 468	9, 765	0	0	0	0	0	0
群馬県	45, 685	3, 671	3, 915	5, 136	4, 885	4, 303	3, 433	2, 632	2, 553	3, 002	4, 457	4, 652	3, 046
	16, 912, 772	1, 306, 378	1, 450, 623	1, 901, 758	1, 824, 217	1, 614, 666	1, 309, 348	962, 075	922, 086	1, 131, 658	1, 667, 478	1, 703, 008	1, 119, 477
東京都	230	40	10	0	70	0	10	50	0	30	20	0	0
	261, 975	46, 200	11, 550	0	85, 575	0	11, 550	51, 450	0	34, 650	21, 000	0	0
ほし柿													
総　数	15, 667	4, 620	3, 130	950	0	0	0	0	0	0	0	1, 235	5, 732
	6, 541, 500	1, 634, 010	1, 039, 290	357, 000	0	0	0	0	0	0	0	443, 310	3, 067, 890
平均単価	418	354	332	376	0	0	0	0	0	0	0	359	535
富山県	517	0	0	0	0	0	0	0	0	0	0	0	517
	657, 300	0	0	0	0	0	0	0	0	0	0	0	657, 300
中国	15, 150	4, 620	3, 130	950	0	0	0	0	0	0	0	1, 235	5, 215
	5, 884, 200	1, 634, 010	1, 039, 290	357, 000	0	0	0	0	0	0	0	443, 310	2, 410, 590

品　目　別　産　地　別　月　別　取　扱　高　表　　平成 22 年

その他

上段数量、下段金額　単位：kg, 円

上段数量、下段金額　単位：kg, 円

品目・産地	総　数	1　月	2　月	3　月	4　月	5　月	6　月	7　月	8　月	9　月	10　月	11　月	12　月
あんぽ柿													
総　数	54, 971	23, 471	6, 811	209	22	0	0	0	0	0	269	3, 786	20, 403
	74, 798, 932	30, 705, 471	9, 451, 757	388, 941	40, 320	0	0	0	0	0	567, 838	5, 552, 892	28, 091, 713
平均単価	1, 361	1, 308	1, 388	1, 861	1, 833	0	0	0	0	0	2, 111	1, 467	1, 377
宮城県	290	290	0	0	0	0	0	0	0	0	0	0	0
	272, 832	272, 832	0	0	0	0	0	0	0	0	0	0	0
福島県	46, 698	23, 098	6, 811	209	22	0	0	0	0	0	0	327	16, 231
	64, 609, 976	30, 356, 619	9, 451, 757	388, 941	40, 320	0	0	0	0	0	0	494, 508	23, 877, 831
富山県	186	0	0	0	0	0	0	0	0	0	0	186	0
	340, 830	0	0	0	0	0	0	0	0	0	0	340, 830	0
山梨県	7, 785	83	0	0	0	0	0	0	0	0	269	3, 261	4, 172
	9, 545, 390	76, 020	0	0	0	0	0	0	0	0	567, 838	4, 687, 650	4, 213, 882
島根県	12	0	0	0	0	0	0	0	0	0	0	12	0
	29, 904	0	0	0	0	0	0	0	0	0	0	29, 904	0
あま栗													
総　数	1, 107	0	32	32	0	16	0	3	13	0	206	491	314
	758, 033	0	26, 115	24, 281	0	13, 650	0	2, 730	7, 350	0	137, 970	333, 732	212, 205
平均単価	685	0	816	759	0	853	0	910	565	0	670	680	676
茨城県	48	0	0	32	0	0	0	3	13	0	0	0	0
	34, 361	0	0	24, 281	0	0	0	2, 730	7, 350	0	0	0	0
中国	1, 059	0	32	0	0	16	0	0	0	0	206	491	314
	723, 672	0	26, 115	0	0	13, 650	0	0	0	0	137, 970	333, 732	212, 205
その他乾燥果実													
総　数	20, 838	5, 258	1, 308	663	879	438	424	208	203	223	825	797	9, 612
	34, 338, 370	8, 514, 125	1, 882, 748	424, 494	669, 501	318, 833	320, 495	159, 972	166, 362	161, 595	523, 723	584, 850	20, 611, 672
平均単価	1, 648	1, 619	1, 439	640	762	728	756	769	820	725	635	734	2, 144
山形県	604	12	0	0	0	0	9	10	0	1	0	0	572
	1, 122, 563	21, 420	0	0	0	0	26, 999	22, 086	0	3, 528	0	0	1, 048, 530
福島県	275	0	215	0	0	0	0	0	0	0	0	0	60
	401, 982	0	373, 632	0	0	0	0	0	0	0	0	0	28, 350
茨城県	328	99	41	37	22	21	6	6	2	0	0	32	62
	650, 370	286, 335	38, 010	42, 210	27, 090	16, 380	5, 880	4, 095	1, 470	0	0	74, 760	154, 140
群馬県	100	0	80	20	0	0	0	0	0	0	0	0	0
	49, 350	0	39, 900	9, 450	0	0	0	0	0	0	0	0	0

品　目　別　産　地　別　月　別　取　扱　高　表　　平成 22 年

その他

上段数量、下段金額　単位：kg, 円

上段数量、下段金額　単位：kg, 円

品目・産地	総　数	1　月	2　月	3　月	4　月	5　月	6　月	7　月	8　月	9　月	10　月	11　月	12　月
富山県	330	0	0	0	0	0	0	0	0	0	0	0	330
	870, 240	0	0	0	0	0	0	0	0	0	0	0	870, 240
山梨県	540	12	0	0	0	0	0	0	0	0	0	20	508
	831, 551	9, 452	0	0	0	0	0	0	0	0	0	19, 635	802, 464
長野県	11, 038	3, 794	394	0	0	0	0	0	0	0	0	0	6, 850
	25, 227, 230	7, 396, 072	1, 018, 976	0	0	0	0	0	0	0	0	0	16, 812, 182
和歌山県	35	0	0	0	0	0	0	0	0	0	0	0	35
	48, 825	0	0	0	0	0	0	0	0	0	0	0	48, 825
アメリカ	3, 139	230	105	240	512	330	275	130	175	150	390	305	297
	2, 218, 724	137, 340	73, 080	137, 865	383, 103	240, 692	204, 372	91, 896	132, 048	109, 200	287, 112	217, 014	205, 002
中国	2, 437	906	241	187	130	0	3	0	0	16	130	186	638
	1, 902, 328	570, 308	234, 780	141, 645	124, 425	0	3, 780	0	0	20, 412	133, 980	151, 515	521, 483
フィリピン	1, 352	168	176	112	104	40	80	40	0	40	192	208	192
	442, 995	54, 495	57, 750	36, 750	34, 125	13, 125	26, 250	13, 125	0	13, 125	63, 000	68, 250	63, 000
韓国	91	0	0	0	0	0	0	0	0	0	91	0	0
	20, 857	0	0	0	0	0	0	0	0	0	20, 857	0	0
チリ	7	0	0	0	0	0	0	0	0	0	7	0	0
	5, 460	0	0	0	0	0	0	0	0	0	5, 460	0	0
その他外国	562	37	56	67	111	47	51	22	26	16	15	46	68
	545, 895	38, 703	46, 620	56, 574	100, 758	48, 636	53, 214	28, 770	32, 844	15, 330	13, 314	53, 676	57, 456
バナナチップ（ほしバナ													
総　数	1, 165	60	205	200	210	125	45	30	40	0	175	10	65
	432, 264	27, 720	71, 505	69, 405	84, 336	55, 818	20, 412	12, 852	8, 820	0	68, 544	4, 536	8, 316
平均単価	371	462	349	347	402	447	454	428	221	0	392	454	128
アメリカ	1, 050	45	105	200	210	125	45	30	40	0	175	10	65
	389, 949	17, 220	39, 690	69, 405	84, 336	55, 818	20, 412	12, 852	8, 820	0	68, 544	4, 536	8, 316
フィリピン	15	15	0	0	0	0	0	0	0	0	0	0	0
	10, 500	10, 500	0	0	0	0	0	0	0	0	0	0	0
その他外国	100	0	100	0	0	0	0	0	0	0	0	0	0
	31, 815	0	31, 815	0	0	0	0	0	0	0	0	0	0
果実・ビン／缶詰													
総　数	19, 641	399	46	1, 287	1, 973	2, 303	3, 515	2, 806	4, 070	1, 889	504	344	505
	7, 450, 356	101, 870	20, 261	753, 417	594, 137	989, 756	1, 016, 029	1, 137, 295	1, 586, 420	692, 514	171, 855	104, 562	282, 240
平均単価	379	255	440	585	301	430	289	405	390	367	341	304	559
群馬県	6, 141	0	0	0	936	0	2, 158	966	952	585	218	175	151
	1, 317, 786	0	0	0	203, 112	0	461, 991	204, 802	203, 215	124, 627	47, 009	37, 309	35, 721

品　目　別　産　地　別　月　別　取　扱　高　表　　平成 22 年

その他

上段数量、下段金額　単位：kg, 円

上段数量、下段金額　単位：kg, 円

品目・産地	総　数	1　月	2　月	3　月	4　月	5　月	6　月	7　月	8　月	9　月	10　月	11　月	12　月
静岡県	301	0	0	301	0	0	0	0	0	0	0	0	0
	138, 222	0	0	138, 222	0	0	0	0	0	0	0	0	0
愛媛県	2, 434	0	0	504	0	0	0	280	916	568	0	0	166
	1, 350, 153	0	0	282, 240	0	0	0	188, 370	435, 393	267, 120	0	0	177, 030
長崎県	4, 666	399	46	312	603	668	497	522	1, 096	283	158	31	51
	1, 905, 333	101, 870	20, 261	138, 663	227, 225	251, 396	222, 406	232, 311	477, 958	125, 879	75, 706	14, 585	17, 073
熊本県	464	0	0	170	0	78	0	150	66	0	0	0	0
	575, 316	0	0	194, 292	0	137, 592	0	169, 344	74, 088	0	0	0	0
マレーシア	5, 635	0	0	0	434	1, 557	860	888	1, 040	453	128	138	137
	2, 163, 546	0	0	0	163, 800	600, 768	331, 632	342, 468	395, 766	174, 888	49, 140	52, 668	52, 416
ゼリー類													
総　数	12, 868	590	233	1, 079	1, 746	668	993	2, 754	1, 878	1, 401	770	525	231
	6, 591, 438	267, 876	105, 210	488, 880	780, 066	300, 132	494, 550	1, 329, 678	1, 329, 111	803, 817	347, 886	237, 006	107, 226
平均単価	512	454	452	453	447	449	498	483	708	574	452	451	464
北海道	804	0	0	0	0	0	60	60	480	204	0	0	0
	1, 027, 425	0	0	0	0	0	78, 750	78, 750	602, 175	267, 750	0	0	0
愛媛県	265	0	0	0	0	0	0	100	165	0	0	0	0
	247, 002	0	0	0	0	0	0	78, 750	168, 252	0	0	0	0
長崎県	11, 799	590	233	1, 079	1, 746	668	933	2, 594	1, 233	1, 197	770	525	231
	5, 317, 011	267, 876	105, 210	488, 880	780, 066	300, 132	415, 800	1, 172, 178	558, 684	536, 067	347, 886	237, 006	107, 226
果実ジュース													
総　数	28, 328	538	1, 820	3, 470	1, 776	6, 456	5, 496	2, 778	3, 044	2, 170	680	24	76
	7, 207, 131	187, 681	668, 343	1, 210, 020	566, 475	1, 262, 846	1, 072, 525	622, 876	765, 590	658, 329	137, 688	14, 280	40, 478
平均単価	254	349	367	349	319	196	195	224	252	303	202	595	533
青森県	9, 436	522	1, 758	1, 056	420	786	1, 380	360	1, 350	1, 770	0	18	16
	2, 691, 073	166, 907	651, 648	296, 625	88, 200	186, 900	330, 015	100, 800	273, 105	583, 065	0	4, 830	8, 978
山形県	1, 710	0	0	570	1, 140	0	0	0	0	0	0	0	0
	630, 000	0	0	210, 000	420, 000	0	0	0	0	0	0	0	0
山梨県	1, 083	0	0	1, 083	0	0	0	0	0	0	0	0	0
	338, 415	0	0	338, 415	0	0	0	0	0	0	0	0	0
長野県	456	6	0	100	0	0	50	90	30	160	20	0	0
	83, 153	2, 268	0	15, 750	0	0	9, 797	16, 980	1, 345	32, 760	4, 253	0	0
和歌山県	5, 910	0	0	660	210	2, 448	2, 532	0	0	0	0	0	60
	1, 309, 875	0	0	346, 500	48, 825	423, 780	459, 270	0	0	0	0	0	31, 500
愛媛県	1, 600	0	60	0	0	168	472	480	180	240	0	0	0
	326, 802	0	11, 970	0	0	34, 230	79, 338	95, 760	63, 000	42, 504	0	0	0

品　目　別　産　地　別　月　別　取　扱　高　表　　平成 22 年

その他

上段数量、下段金額　単位：kg, 円

上段数量、下段金額　単位：kg, 円

品目・産地	総　数	1　月	2　月	3　月	4　月	5　月	6　月	7　月	8　月	9　月	10　月	11　月	12　月
長崎県	288	0	0	0	0	0	0	288	0	0	0	0	0
	89,040	0	0	0	0	0	0	89,040	0	0	0	0	0
熊本県	7,188	0	0	0	0	3,054	1,062	1,554	858	0	660	0	0
	1,425,322	0	0	0	0	617,936	194,105	310,846	169,000	0	133,435	0	0
大分県	626	0	0	0	0	0	0	0	626	0	0	0	0
	259,140	0	0	0	0	0	0	0	259,140	0	0	0	0
沖縄県	7	4	2	1	0	0	0	0	0	0	0	0	0
	16,511	9,056	4,725	2,730	0	0	0	0	0	0	0	0	0
アメリカ	12	0	0	0	6	0	0	6	0	0	0	0	0
	18,900	0	0	0	9,450	0	0	9,450	0	0	0	0	0
その他外国	12	6	0	0	0	0	0	0	0	0	0	6	0
	18,900	9,450	0	0	0	0	0	0	0	0	0	9,450	0
鳥卵													
総　数	149,639	11,836	11,054	13,769	13,510	13,103	12,277	11,521	11,635	12,186	12,611	12,704	13,433
	37,195,574	2,532,531	2,791,266	3,222,705	3,185,227	3,148,159	2,980,204	2,811,810	2,715,344	3,176,145	3,287,864	3,374,375	3,969,944
平均単価	249	214	253	234	236	240	243	244	233	261	261	266	296
栃木県	149,639	11,836	11,054	13,769	13,510	13,103	12,277	11,521	11,635	12,186	12,611	12,704	13,433
	37,195,574	2,532,531	2,791,266	3,222,705	3,185,227	3,148,159	2,980,204	2,811,810	2,715,344	3,176,145	3,287,864	3,374,375	3,969,944
その他の食品													
総　数	198,422	15,924	15,168	17,546	17,758	18,170	13,193	14,599	13,209	12,731	17,800	19,752	22,572
	64,328,420	4,952,247	4,807,955	5,672,092	6,295,993	6,118,285	4,536,651	4,896,745	4,297,865	4,219,166	5,185,458	6,115,517	7,230,446
平均単価	324	311	317	323	355	337	344	335	325	331	291	310	320
栃木県	61,590	5,854	5,639	5,261	4,807	4,918	4,672	6,084	4,682	4,458	4,395	4,554	6,266
	12,594,546	1,203,880	1,225,306	994,330	919,726	930,611	831,160	1,414,221	867,030	721,722	811,539	993,921	1,681,100
北海道	917	6	426	66	0	0	0	0	0	226	137	37	19
	631,345	4,410	196,119	40,845	0	0	0	0	0	209,160	128,206	34,965	17,640
岩手県	4	0	0	0	0	0	0	0	0	0	0	4	0
	9,408	0	0	0	0	0	0	0	0	0	0	9,408	0
秋田県	28	1	0	0	0	0	0	0	0	0	1	3	23
	36,022	1,050	0	0	0	0	0	0	0	0	5,146	15,857	13,969
山形県	612	409	70	0	0	0	0	11	66	0	28	28	0
	388,714	268,422	45,192	0	0	0	0	31,165	27,521	1,714	7,350	7,350	0
福島県	21,896	1,991	1,352	2,198	2,818	2,268	1,409	1,709	1,426	1,271	1,604	1,746	2,104
	10,026,176	825,327	639,403	994,406	1,284,196	986,093	648,536	727,672	598,229	571,429	706,457	994,246	1,050,182
茨城県	31,709	2,141	2,241	2,616	2,501	3,119	2,270	2,414	2,314	2,243	3,380	3,223	3,247
	9,847,571	657,680	715,505	805,115	934,359	1,370,463	710,911	710,766	646,170	640,689	883,050	842,835	930,028

品 目 別 産 地 別 月 別 取 扱 高 表　平成 22 年

その他

上段数量、下段金額　単位：kg, 円

上段数量、下段金額　単位：kg, 円

品目・産地	総　数	1　月	2　月	3　月	4　月	5　月	6　月	7　月	8　月	9　月	10　月	11　月	12　月
群馬県	3,088	107	82	495	718	535	380	230	207	130	111	56	37
	1,179,932	22,523	31,921	190,890	239,254	207,690	153,605	90,615	82,478	74,404	54,317	20,580	11,655
埼玉県	4,951	324	186	138	284	118	441	453	307	464	533	746	957
	3,317,535	303,553	79,916	144,330	346,730	121,153	343,338	484,501	343,876	260,395	218,001	308,858	362,884
千葉県	15,099	1,826	1,031	1,210	672	329	460	150	196	600	905	3,172	4,548
	3,651,661	391,178	250,478	269,010	162,435	89,933	111,405	34,860	50,190	139,125	266,459	792,740	1,093,848
東京都	28,147	1,128	2,288	3,774	3,023	2,668	1,219	1,262	1,552	2,214	4,065	1,944	3,010
	11,357,448	494,425	912,946	1,490,623	1,322,288	1,473,915	694,756	516,369	624,367	984,313	1,154,657	699,156	989,633
新潟県	1,802	125	204	199	160	195	125	119	153	136	141	116	129
	995,551	58,884	144,974	105,357	62,076	83,685	72,492	69,300	91,698	79,937	78,141	69,868	79,139
長野県	421	0	0	0	0	0	0	92	329	0	0	0	0
	334,005	0	0	0	0	0	0	100,170	233,835	0	0	0	0
岐阜県	1,258	190	60	60	84	96	96	144	12	96	60	168	192
	504,441	77,175	28,161	23,625	34,020	37,800	37,800	54,558	4,725	36,729	22,554	66,654	80,640
静岡県	404	0	0	0	4	0	0	0	92	2	0	0	306
	260,348	0	0	0	10,500	0	0	0	145,425	6,300	0	0	98,123
愛知県	1,743	30	61	74	66	290	1,011	88	18	24	17	21	43
	1,222,129	46,205	94,298	148,213	105,481	148,435	408,253	59,960	29,880	39,277	22,845	57,116	62,166
徳島県	679	1	4	6	111	163	14	129	135	46	5	36	29
	456,432	3,100	10,293	19,535	42,057	52,817	12,446	61,848	147,738	51,141	15,548	19,062	20,847
香川県	821	64	98	70	88	71	144	136	126	0	24	0	0
	240,891	17,640	29,295	20,664	29,274	21,420	38,010	42,546	37,002	0	5,040	0	0
愛媛県	2,760	0	0	0	0	2,568	192	0	0	0	0	0	0
	317,520	0	0	0	0	275,940	41,580	0	0	0	0	0	0
佐賀県	2,800	0	0	0	0	0	0	1,188	1,212	0	400	0	0
	568,922	0	0	0	0	0	0	246,960	195,962	0	126,000	0	0
長崎県	267	173	0	0	35	0	0	0	12	47	0	0	0
	116,329	75,975	0	0	15,355	0	0	0	5,040	19,959	0	0	0
熊本県	361	20	0	0	0	0	0	0	40	0	80	60	161
	65,100	3,465	0	0	0	0	0	0	6,930	0	13,860	10,395	30,450
大分県	4	0	0	0	0	0	0	4	0	0	0	0	0
	6,300	0	0	0	0	0	0	6,300	0	0	0	0	0
宮崎県	33	0	0	0	0	0	0	0	0	0	33	0	0
	34,398	0	0	0	0	0	0	0	0	0	34,398	0	0
鹿児島県	210	0	0	15	0	0	0	0	22	114	22	12	25
	145,824	0	0	14,742	0	0	0	0	6,426	98,280	6,426	3,192	16,758
アメリカ	0	0	0	0	0	0	0	0	0	0	0	0	0
	3,570	0	0	0	2,205	0	0	0	0	1,365	0	0	0

品　目　別　産　地　別　月　別　取　扱　高　表　　平成 22 年

その他

上段数量、下段金額　単位：kg, 円

上段数量、下段金額　単位：kg, 円

品目・産地	総　数	1　月	2　月	3　月	4　月	5　月	6　月	7　月	8　月	9　月	10　月	11　月	12　月
中国	14, 127	1, 527	1, 100	1, 246	2, 031	764	636	316	217	449	1, 799	2, 867	1, 175
	5, 042, 896	487, 474	308, 052	365, 509	629, 167	287, 754	381, 675	210, 210	102, 585	180, 180	601, 230	920, 695	568, 365
韓国	27	0	0	0	0	0	0	0	0	15	4	5	3
	31, 007	0	0	0	0	0	0	0	0	17, 661	4, 494	6, 195	2, 657
タイ	1, 000	0	0	0	0	0	0	0	0	0	0	830	170
	232, 680	0	0	0	0	0	0	0	0	0	0	193, 410	39, 270
その他外国	1, 664	7	326	118	356	68	124	70	91	196	56	124	128
	709, 719	9, 881	96, 096	44, 898	156, 870	30, 576	50, 684	34, 724	50, 758	85, 386	19, 740	49, 014	81, 092

水 産 物 部

取　扱　高　総　括　表　　平成22年

1. 取　扱　高

単位　：　Kg ，円

開市日数			総　数	鮮魚	冷凍魚	塩干加工品	一日平均取扱高
総数	273	数　量	20,855,810	9,995,436	2,937,779	7,922,595	76,395
		金　額	18,544,131,916	10,175,646,450	2,413,155,683	5,955,329,783	67,927,223
		平均単価	889	1,018	821	752	
1月	21	数　量	1,364,356	671,377	179,667	513,312	64,969
		金　額	1,238,160,557	701,525,200	155,588,678	381,046,679	58,960,027
		平均単価	908	1,045	866	742	
2月	22	数　量	1,398,085	687,584	196,860	513,641	63,549
		金　額	1,255,323,812	716,438,933	155,900,841	382,984,038	57,060,173
		平均単価	898	1,042	792	746	
3月	23	数　量	1,585,240	787,747	224,764	572,729	68,923
		金　額	1,529,481,797	866,767,187	200,537,427	462,177,183	66,499,209
		平均単価	965	1,100	892	807	
4月	23	数　量	1,657,731	830,483	249,692	577,556	72,075
		金　額	1,535,046,294	882,908,319	206,086,777	446,051,198	66,741,143
		平均単価	926	1,063	825	772	
5月	22	数　量	1,921,163	809,960	218,940	892,263	87,326
		金　額	1,528,120,561	818,473,612	176,875,453	532,771,496	69,460,026
		平均単価	795	1,011	808	597	
6月	22	数　量	1,721,907	848,110	205,448	668,349	78,269
		金　額	1,477,676,770	812,431,858	172,168,596	493,076,316	67,167,126
		平均単価	858	958	838	738	
7月	23	数　量	1,724,785	911,066	240,986	572,733	74,991
		金　額	1,591,460,844	921,279,083	212,501,434	457,680,327	69,193,950
		平均単価	923	1,011	882	799	
8月	23	数　量	1,588,244	891,235	213,195	483,814	69,054
		金　額	1,448,431,543	881,381,000	181,629,958	385,420,585	62,975,284
		平均単価	912	989	852	797	
9月	23	数　量	1,811,803	912,490	270,061	629,252	78,774
		金　額	1,453,614,017	847,655,717	190,308,909	415,649,391	63,200,609
		平均単価	802	929	705	661	
10月	23	数　量	1,831,470	891,284	280,298	659,888	79,629
		金　額	1,471,972,663	825,737,048	197,618,278	448,617,337	63,998,811
		平均単価	804	926	705	680	
11月	23	数　量	1,832,840	847,618	268,467	716,755	79,689
		金　額	1,531,508,636	824,427,679	217,298,252	489,782,705	66,587,332
		平均単価	836	973	809	683	
12月	25	数　量	2,418,186	906,482	389,401	1,122,303	96,727
		金　額	2,483,334,422	1,076,620,814	346,641,080	1,060,072,528	99,333,377
		平均単価	1,027	1,188	890	945	

2. 委託・買付取扱高

上段数量、下段金額　単位　：　Kg ，円

	総　数			鮮魚			冷凍魚			塩干加工品		
	委　託	買　付	計	委　託	買　付	計	委　託	買　付	計	委　託	買　付	計
総　数	7,855,316	13,000,494	20,855,810	5,285,160	4,710,276	9,995,436	154,532	2,783,247	2,937,779	2,415,624	5,506,971	7,922,595
	6,526,951,634	12,017,180,282	18,544,131,916	4,662,768,860	5,512,877,590	10,175,646,450	86,281,954	2,326,873,729	2,413,155,683	1,777,900,820	4,177,428,963	5,955,329,783
1月	537,046	827,310	1,364,356	338,176	333,201	671,377	10,440	169,227	179,667	188,430	324,882	513,312
	456,256,945	781,903,612	1,238,160,557	316,325,886	385,199,314	701,525,200	5,792,881	149,795,797	155,588,678	134,138,178	246,908,501	381,046,679
2月	541,933	856,152	1,398,085	338,975	348,609	687,584	9,518	187,342	196,860	193,440	320,201	513,641
	457,637,217	797,686,595	1,255,323,812	315,216,980	401,221,953	716,438,933	5,708,063	150,192,778	155,900,841	136,712,174	246,271,864	382,984,038
3月	610,501	974,739	1,585,240	389,052	398,695	787,747	12,451	212,313	224,764	208,998	363,731	572,729
	545,253,668	984,228,129	1,529,481,797	383,557,042	483,210,145	866,767,187	6,104,499	194,432,928	200,537,427	155,592,127	306,585,056	462,177,183
4月	683,701	974,030	1,657,731	428,681	401,802	830,483	15,550	234,142	249,692	239,470	338,086	577,556
	561,300,580	973,745,714	1,535,046,294	405,332,450	477,575,869	882,908,319	7,003,584	199,083,193	206,086,777	148,964,546	297,086,652	446,051,198
5月	625,853	1,295,310	1,921,163	428,929	381,031	809,960	11,302	207,638	218,940	185,622	706,641	892,263
	510,498,617	1,017,621,944	1,528,120,561	371,888,178	446,585,434	818,473,612	5,258,586	171,616,867	176,875,453	133,351,853	399,419,643	532,771,496
6月	683,352	1,038,555	1,721,907	479,291	368,819	848,110	14,050	191,398	205,448	190,011	478,338	668,349
	521,691,642	955,985,128	1,477,676,770	382,658,720	429,773,138	812,431,858	5,674,510	166,494,086	172,168,596	133,358,412	359,717,904	493,076,316
7月	645,594	1,079,191	1,724,785	465,071	445,995	911,066	8,456	232,530	240,986	172,067	400,666	572,733
	515,185,658	1,076,275,186	1,591,460,844	385,059,437	536,219,646	921,279,083	4,412,091	208,089,343	212,501,434	125,714,130	331,966,197	457,680,327
8月	662,243	926,001	1,588,244	472,724	418,511	891,235	18,508	194,687	213,195	171,011	312,803	483,814
	538,434,207	909,997,336	1,448,431,543	406,765,395	474,615,605	881,381,000	7,612,680	174,017,278	181,629,958	124,056,132	261,364,453	385,420,585
9月	690,052	1,121,751	1,811,803	505,653	406,837	912,490	13,093	256,968	270,061	171,306	457,946	629,252
	531,589,822	922,024,195	1,453,614,017	407,481,742	440,173,975	847,655,717	6,188,346	184,120,563	190,308,909	117,919,734	297,729,657	415,649,391
10月	741,692	1,089,778	1,831,470	541,497	349,787	891,284	8,186	272,112	280,298	192,009	467,879	659,888
	558,900,534	913,072,129	1,471,972,663	422,252,378	403,484,670	825,737,048	5,255,701	192,362,577	197,618,278	131,392,455	317,224,882	448,617,337
11月	686,436	1,146,404	1,832,840	481,919	365,699	847,618	5,835	262,632	268,467	198,682	518,073	716,755
	555,634,887	975,873,749	1,531,508,636	415,596,808	408,830,871	824,427,679	4,834,921	212,463,331	217,298,252	135,203,158	354,579,547	489,782,705
12月	746,913	1,671,273	2,418,186	415,192	491,290	906,482	27,143	362,258	389,401	304,578	817,725	1,122,303
	774,567,857	1,708,766,565	2,483,334,422	450,633,844	625,986,970	1,076,620,814	22,436,092	324,204,988	346,641,080	301,497,921	758,574,607	1,060,072,528

種別取扱数量月別推移

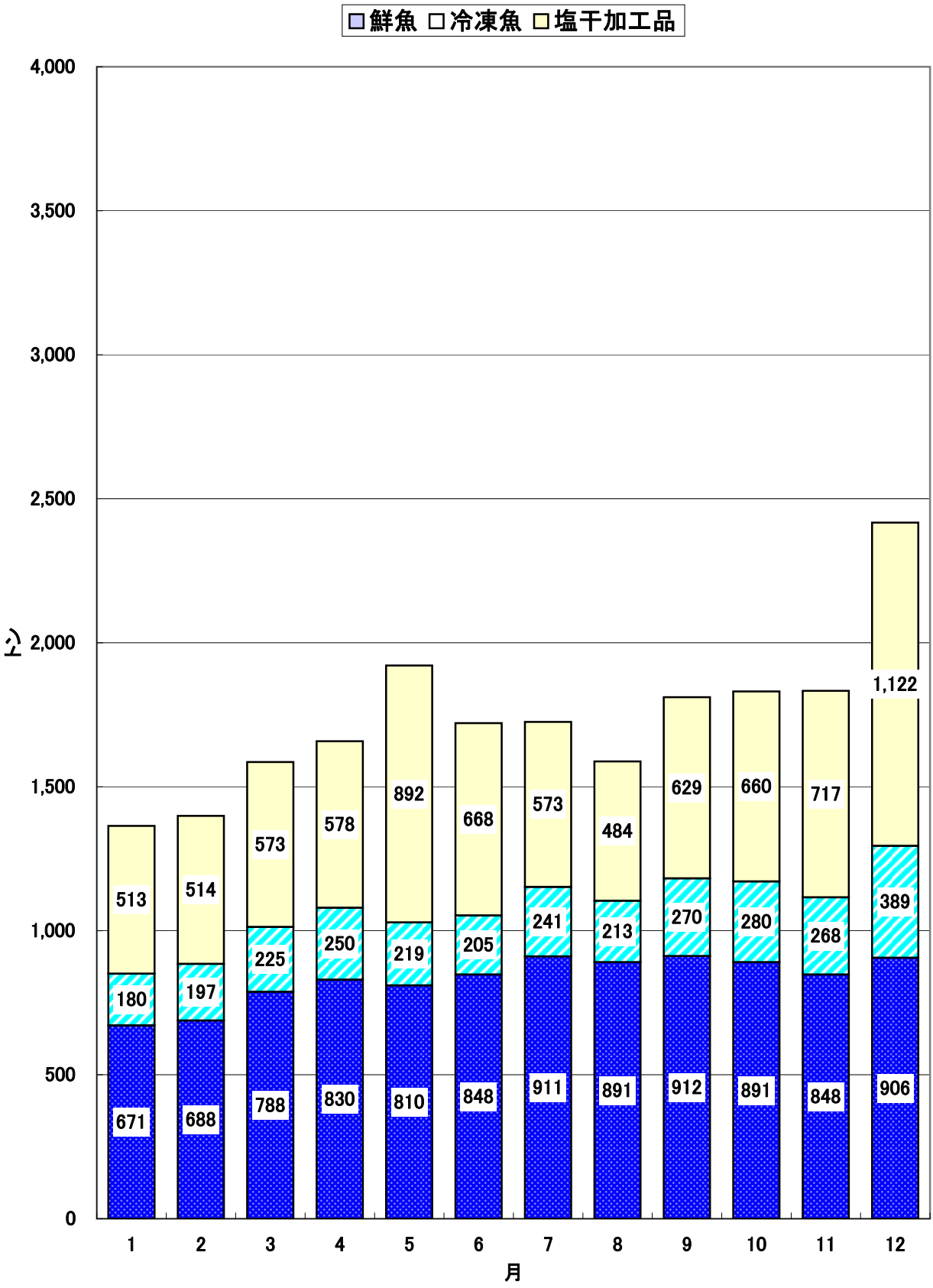
鮮魚
冷凍魚
塩干加工品
4,000
3,500
3,000
2,500
2,000
1,500
1,000
500
0
トン
1
2
3
4
5
6
7
8
9
10
11
12
月
671
180
513
688
197
514
788
225
573
830
250
578
810
219
892
848
205
668
911
241
573
891
213
484
912
270
629
891
280
660
848
268
717
906
389
1,122

種別取扱金額月別推移

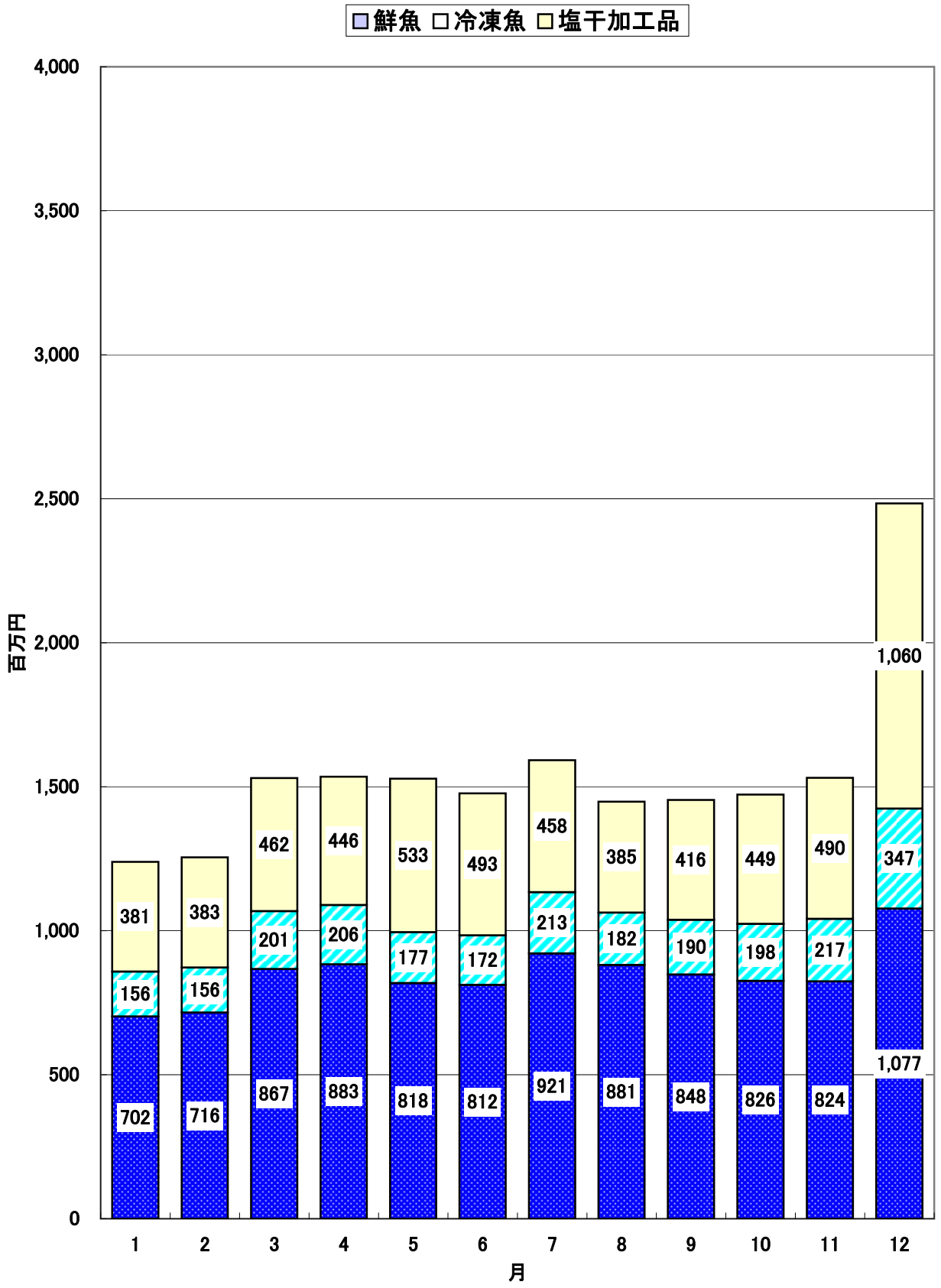
鮮魚
冷凍魚
塩干加工品
4,000
3,500
3,000
2,500
2,000
1,500
1,000
500
0
百万円
1
2
3
4
5
6
7
8
9
10
11
12
月
702
156
381
716
156
383
867
201
462
883
206
446
818
177
533
812
172
493
921
213
458
881
182
385
848
190
416
826
198
449
824
217
490
1,077
347
1,060

種別産地別取扱高表　　平成 22 年

単位： kg, 円

産　地	総　数		鮮魚		冷凍魚		塩干加工品	
	数　量	金　額	数　量	金　額	数　量	金　額	数　量	金　額
栃木県	820,409	931,781,855	455,133	648,676,655	101,429	98,639,237	263,847	184,465,963
北海道	766,696	807,695,953	321,915	342,861,546	97,656	119,560,371	347,125	345,274,036
青森県	972,332	513,922,994	594,294	274,934,773	134,452	63,583,397	243,586	175,404,824
岩手県	167,393	126,962,454	117,744	98,959,839	37,818	19,296,174	11,831	8,706,441
宮城県	2,872,174	1,846,781,708	1,532,176	937,190,583	238,776	146,532,476	1,101,222	763,058,649
秋田県	16,429	13,069,277	16,080	12,747,077	0	0	349	322,200
山形県	33,845	31,510,215	8,634	8,902,029	1,050	707,312	24,161	21,900,874
福島県	339,836	301,436,541	73,688	46,854,426	839	755,712	265,309	253,826,403
茨城県	829,116	713,817,999	140,062	130,686,833	56,251	46,231,491	632,803	536,899,675
群馬県	489,871	470,501,982	18,917	18,515,876	127,501	87,236,334	343,453	364,749,772
埼玉県	196,621	166,756,907	38,935	37,160,508	10,252	15,121,816	147,434	114,474,583
千葉県	1,694,834	1,427,433,268	717,670	584,131,828	126,661	88,335,511	850,503	754,965,929
東京都	4,905,807	3,815,660,319	1,276,499	1,271,258,778	1,290,239	1,120,963,778	2,339,069	1,423,437,763
神奈川県	909,124	1,027,447,802	738,716	894,757,100	52,750	42,076,655	117,658	90,614,047
新潟県	569,118	341,592,418	45,227	24,500,102	6,918	8,749,605	516,973	308,342,711
富山県	23,439	25,169,480	19,545	18,766,523	0	0	3,894	6,402,957
石川県	156,848	64,126,735	7,293	5,398,236	142,835	48,212,590	6,720	10,515,909
福井県	92,210	60,032,251	28,225	18,073,795	8,034	7,146,930	55,951	34,811,526
山梨県	2,141	3,855,932	58	350,134	31	245,700	2,052	3,260,098
長野県	21,054	19,798,078	10,353	8,083,149	598	578,792	10,103	11,136,137
岐阜県	30,076	34,440,602	3,766	4,557,695	14,939	22,286,355	11,371	7,596,552
静岡県	3,289,487	4,142,833,544	2,842,345	3,803,472,448	145,362	150,997,117	301,780	188,363,979
愛知県	178,156	166,055,315	71,503	85,333,025	4,133	9,602,615	102,520	71,119,675
三重県	385,939	332,111,170	95,778	118,525,266	258,409	198,717,883	31,752	14,868,021
滋賀県	5,594	9,138,142	761	737,205	0	0	4,833	8,400,937

種別産地別取扱高表　　平成 22 年

単位： kg, 円

産　地	総　数		鮮魚		冷凍魚		塩干加工品	
	数　量	金　額	数　量	金　額	数　量	金　額	数　量	金　額
京都府	7,014	9,067,508	5,307	6,842,426	1,130	1,057,455	577	1,167,627
大阪府	36,611	41,802,708	9,152	14,706,941	11,739	12,093,317	15,720	15,002,450
兵庫県	57,962	86,408,357	21,611	31,127,274	9,252	23,305,559	27,099	31,975,524
和歌山県	42,125	42,033,856	35,035	36,663,934	2,121	1,899,829	4,969	3,470,093
鳥取県	30,227	43,901,301	9,124	14,199,856	15,656	24,043,530	5,447	5,657,915
島根県	20,275	18,286,004	18,380	16,636,096	320	305,886	1,575	1,344,022
岡山県	1,824	1,965,671	162	286,442	16	24,150	1,646	1,655,079
広島県	91,257	78,853,289	48,479	46,922,140	20,116	18,152,442	22,662	13,778,707
山口県	172,102	202,870,368	130,212	124,845,213	294	227,325	41,596	77,797,830
徳島県	8,406	17,151,941	1,448	3,131,469	5,724	13,030,185	1,234	990,287
香川県	3,045	5,545,109	3,009	5,526,681	0	0	36	18,428
愛媛県	211,356	222,872,623	206,620	214,455,359	36	16,380	4,700	8,400,884
高知県	17,872	11,541,426	12,797	9,271,955	40	60,375	5,035	2,209,096
福岡県	129,225	128,009,988	91,561	50,735,918	1,626	4,508,701	36,038	72,765,369
佐賀県	26,566	14,915,608	25,404	11,765,608	0	0	1,162	3,150,000
長崎県	37,563	37,719,397	32,826	32,951,989	0	0	4,737	4,767,408
熊本県	103,368	68,599,873	98,061	65,720,637	304	571,935	5,003	2,307,301
大分県	12,519	20,479,524	10,719	18,599,233	7	12,569	1,793	1,867,722
宮崎県	32,922	42,985,232	32,871	42,615,106	0	0	51	370,126
鹿児島県	30,774	29,649,212	25,558	25,934,958	0	0	5,216	3,714,254
沖縄県	14,248	25,539,980	1,783	7,271,786	12,465	18,268,194	0	0
合　計	20,855,810	18,544,131,916	9,995,436	10,175,646,450	2,937,779	2,413,155,683	7,922,595	5,955,329,783

種 別 産 地 別 月 別 取 扱 高 表　　平成 22年

上段数量、下段金額　単位：　kg, 円

産地	区分	総　数	1　月	2　月	3　月	4　月	5　月	6　月	7　月	8　月	9　月	10　月	11　月	12　月
栃木県	総　数	820, 409 931, 781, 855	55, 075 60, 117, 657	65, 088 71, 756, 795	80, 183 86, 001, 950	63, 787 78, 132, 021	64, 516 69, 074, 079	50, 960 58, 999, 228	72, 522 85, 505, 661	107, 319 119, 059, 502	58, 966 65, 944, 913	59, 161 63, 341, 572	59, 309 69, 310, 136	83, 523 104, 538, 341
	鮮魚	455, 133 648, 676, 655	36, 753 48, 641, 677	42, 892 56, 913, 248	54, 414 67, 996, 519	39, 528 60, 005, 420	41, 710 52, 701, 546	28, 173 42, 697, 145	39, 754 58, 825, 573	43, 918 63, 830, 682	26, 640 39, 596, 938	28, 460 40, 997, 919	27, 630 43, 553, 422	45, 261 72, 916, 566
	冷凍魚	101, 429 98, 639, 237	2, 143 1, 899, 349	2, 765 3, 368, 276	5, 683 4, 493, 544	4, 470 5, 107, 470	3, 098 3, 670, 862	2, 653 3, 196, 398	7, 455 5, 204, 911	33, 873 31, 665, 309	13, 963 12, 844, 419	10, 063 8, 277, 843	9, 709 12, 146, 654	5, 554 6, 764, 202
	塩干加工品	263, 847 184, 465, 963	16, 179 9, 576, 631	19, 431 11, 475, 271	20, 086 13, 511, 887	19, 789 13, 019, 131	19, 708 12, 701, 671	20, 134 13, 105, 685	25, 313 21, 475, 177	29, 528 23, 563, 511	18, 363 13, 503, 556	20, 638 14, 065, 810	21, 970 13, 610, 060	32, 708 24, 857, 573
北海道	総　数	766, 696 807, 695, 953	62, 035 55, 469, 680	47, 420 39, 907, 471	54, 404 56, 902, 734	49, 185 56, 041, 847	57, 153 60, 831, 335	45, 656 52, 685, 455	45, 737 56, 613, 637	58, 805 68, 655, 520	92, 829 75, 339, 813	62, 935 57, 172, 779	63, 984 64, 831, 443	126, 553 163, 244, 239
	鮮魚	321, 915 342, 861, 546	19, 095 21, 640, 160	15, 716 16, 941, 564	18, 867 26, 150, 960	20, 658 26, 415, 927	17, 281 21, 010, 674	17, 916 22, 477, 362	14, 679 23, 898, 525	36, 717 41, 424, 829	66, 387 46, 531, 263	35, 312 27, 574, 067	28, 504 26, 543, 581	30, 783 42, 252, 634
	冷凍魚	97, 656 119, 560, 371	8, 682 7, 810, 776	6, 566 6, 740, 718	8, 540 10, 135, 937	7, 709 7, 679, 998	6, 108 6, 753, 027	5, 982 7, 723, 183	9, 894 11, 002, 264	6, 315 8, 951, 073	5, 899 8, 574, 514	9, 783 12, 106, 731	10, 008 13, 473, 666	12, 170 18, 608, 484
	塩干加工品	347, 125 345, 274, 036	34, 258 26, 018, 744	25, 138 16, 225, 189	26, 997 20, 615, 837	20, 818 21, 945, 922	33, 764 33, 067, 634	21, 758 22, 484, 910	21, 164 21, 712, 848	15, 773 18, 279, 618	20, 543 20, 234, 036	17, 840 17, 491, 981	25, 472 24, 814, 196	83, 600 102, 383, 121
青森県	総　数	972, 332 513, 922, 994	49, 392 30, 155, 984	53, 135 31, 179, 612	58, 705 35, 816, 596	59, 375 37, 423, 292	52, 861 32, 408, 688	69, 540 37, 402, 621	95, 644 46, 598, 066	108, 160 47, 434, 484	102, 383 46, 361, 546	112, 338 54, 558, 928	100, 649 50, 927, 422	110, 150 63, 655, 755
	鮮魚	594, 294 274, 934, 773	27, 203 16, 173, 751	26, 175 14, 889, 497	20, 982 13, 890, 967	17, 829 12, 632, 962	14, 091 9, 907, 565	40, 751 18, 787, 609	66, 219 26, 765, 265	81, 985 29, 970, 839	78, 266 30, 507, 426	79, 733 35, 030, 308	71, 303 32, 467, 413	69, 757 33, 911, 171
	冷凍魚	134, 452 63, 583, 397	5, 839 2, 784, 183	9, 701 4, 139, 435	16, 388 6, 907, 851	17, 859 7, 865, 376	16, 475 6, 885, 500	7, 229 4, 031, 876	7, 525 4, 403, 092	6, 430 3, 739, 760	5, 834 3, 533, 428	12, 732 5, 629, 148	11, 574 5, 617, 839	16, 866 8, 045, 909
	塩干加工品	243, 586 175, 404, 824	16, 350 11, 198, 050	17, 259 12, 150, 680	21, 335 15, 017, 778	23, 687 16, 924, 954	22, 295 15, 615, 623	21, 560 14, 583, 136	21, 900 15, 429, 709	19, 745 13, 723, 885	18, 283 12, 320, 692	19, 873 13, 899, 472	17, 772 12, 842, 170	23, 527 21, 698, 675
岩手県	総　数	167, 393 126, 962, 454	16, 521 12, 326, 763	11, 150 8, 213, 460	10, 429 7, 651, 539	14, 648 10, 126, 950	9, 378 8, 086, 135	8, 322 7, 808, 574	15, 972 11, 391, 283	12, 139 9, 623, 078	11, 320 9, 555, 423	19, 112 13, 256, 729	17, 459 12, 197, 398	20, 943 16, 725, 122
	鮮魚	117, 744 98, 959, 839	14, 288 11, 111, 717	6, 951 6, 172, 258	6, 305 5, 324, 067	10, 511 7, 497, 693	4, 958 5, 057, 653	5, 411 5, 898, 477	8, 672 7, 213, 726	5, 651 6, 391, 749	7, 359 7, 454, 366	15, 653 11, 466, 574	15, 017 10, 880, 848	16, 968 14, 490, 711
	冷凍魚	37, 818 19, 296, 174	1, 828 925, 476	2, 942 1, 429, 531	3, 594 1, 740, 438	3, 736 2, 108, 730	3, 186 1, 647, 037	1, 882 1, 129, 600	5, 003 2, 667, 645	4, 231 1, 919, 774	2, 419 1, 117, 942	3, 147 1, 559, 575	2, 191 1, 135, 320	3, 659 1, 915, 106
	塩干加工品	11, 831 8, 706, 441	405 289, 570	1, 257 611, 671	530 587, 034	401 520, 527	1, 234 1, 381, 445	1, 029 780, 497	2, 297 1, 509, 912	2, 257 1, 311, 555	1, 542 983, 115	312 230, 580	251 181, 230	316 319, 305
宮城県	総　数	2, 872, 174 1, 846, 781, 708	180, 164 131, 682, 437	179, 069 124, 090, 403	182, 888 135, 993, 954	184, 138 129, 987, 788	176, 533 117, 805, 903	228, 446 138, 922, 806	282, 818 166, 947, 377	261, 525 143, 272, 191	286, 783 170, 998, 497	358, 041 199, 237, 734	305, 950 186, 204, 737	245, 819 201, 637, 881
	鮮魚	1, 532, 176 937, 190, 583	59, 185 52, 040, 515	67, 410 50, 327, 757	61, 782 53, 148, 185	67, 662 51, 649, 909	78, 556 50, 116, 233	128, 347 70, 138, 353	189, 168 100, 136, 944	177, 034 87, 782, 662	185, 186 104, 083, 328	237, 313 121, 360, 160	185, 193 108, 450, 183	95, 340 87, 956, 354
	冷凍魚	238, 776 146, 532, 476	18, 473 11, 679, 018	15, 839 8, 485, 384	25, 013 14, 546, 162	22, 062 13, 176, 090	14, 056 8, 326, 635	15, 556 8, 986, 629	15, 741 9, 253, 861	20, 955 9, 459, 715	18, 707 11, 729, 912	15, 255 9, 558, 406	16, 635 10, 283, 537	40, 484 31, 047, 127
	塩干加工品	1, 101, 222 763, 058, 649	102, 506 67, 962, 904	95, 820 65, 277, 262	96, 093 68, 299, 607	94, 414 65, 161, 789	83, 921 59, 363, 035	84, 543 59, 797, 824	77, 909 57, 556, 572	63, 536 46, 029, 814	82, 890 55, 185, 257	105, 473 68, 319, 168	104, 122 67, 471, 017	109, 995 82, 634, 400
秋田県	総　数	16, 429 13, 069, 277	1, 132 756, 131	950 718, 183	1, 343 996, 763	1, 078 794, 354	1, 045 1, 022, 820	1, 308 1, 346, 551	704 1, 053, 939	600 696, 361	1, 188 1, 036, 593	1, 899 1, 353, 993	1, 799 1, 193, 487	3, 383 2, 100, 102
	鮮魚	16, 080 12, 747, 077	1, 104 716, 346	924 681, 002	1, 283 947, 023	1, 016 752, 152	994 976, 745	1, 283 1, 314, 746	667 1, 007, 697	600 696, 361	1, 188 1, 036, 593	1, 869 1, 333, 895	1, 769 1, 184, 415	3, 383 2, 100, 102
	冷凍魚	0 0	0 0	0 0	0 0	0 0	0 0	0 0	0 0	0 0	0 0	0 0	0 0	0 0
	塩干加工品	349 322, 200	28 39, 785	26 37, 181	60 49, 740	62 42, 202	51 46, 075	25 31, 805	37 46, 242	0 0	0 0	30 20, 098	30 9, 072	0 0
山形県	総　数	33, 845 31, 510, 215	2, 370 1, 970, 521	2, 366 1, 989, 324	3, 398 3, 412, 204	3, 501 3, 584, 503	3, 043 3, 217, 089	3, 077 2, 832, 305	3, 153 3, 077, 458	3, 271 3, 059, 050	2, 752 2, 360, 585	2, 329 1, 980, 875	2, 238 1, 977, 738	2, 347 2, 048, 563
	鮮魚	8, 634 8, 902, 029	512 371, 488	722 500, 238	904 1, 183, 556	967 1, 183, 835	755 937, 192	688 747, 529	1, 020 1, 181, 647	1, 131 1, 134, 407	823 698, 850	510 416, 019	407 294, 835	195 252, 433
	冷凍魚	1, 050 707, 312	0 0	0 0	0 0	0 0	0 0	0 0	0 0	132 99, 414	320 213, 885	56 40, 362	190 130, 841	352 222, 810
	塩干加工品	24, 161 21, 900, 874	1, 858 1, 599, 033	1, 644 1, 489, 086	2, 494 2, 228, 648	2, 534 2, 400, 668	2, 288 2, 279, 897	2, 389 2, 084, 776	2, 133 1, 895, 811	2, 008 1, 825, 229	1, 609 1, 447, 850	1, 763 1, 524, 494	1, 641 1, 552, 062	1, 800 1, 573, 320
福島県	総　数	339, 836 301, 436, 541	25, 931 20, 249, 502	26, 794 21, 752, 322	24, 999 20, 905, 649	24, 859 22, 550, 602	22, 080 18, 010, 133	33, 995 27, 796, 058	23, 696 18, 489, 243	19, 399 16, 832, 787	20, 700 16, 118, 542	22, 892 19, 091, 953	25, 888 21, 153, 283	68, 603 78, 486, 467
	鮮魚	73, 688 46, 854, 426	5, 042 3, 217, 849	5, 843 3, 293, 350	4, 308 3, 232, 286	2, 822 2, 606, 757	3, 332 2, 786, 131	13, 973 6, 603, 579	7, 647 4, 763, 509	4, 501 3, 026, 357	5, 880 3, 031, 368	5, 514 4, 104, 160	7, 341 5, 105, 486	7, 485 5, 083, 594
	冷凍魚	839 755, 712	96 25, 200	0 0	77 22, 995	0 0	0 0	0 0	24 13, 230	132 145, 425	87 101, 568	121 130, 109	124 114, 319	178 202, 866
	塩干加工品	265, 309 253, 826, 403	20, 793 17, 006, 453	20, 951 18, 458, 972	20, 614 17, 650, 368	22, 037 19, 943, 845	18, 748 15, 224, 002	20, 022 21, 192, 479	16, 025 13, 712, 504	14, 766 13, 661, 005	14, 733 12, 985, 606	17, 257 14, 857, 684	18, 423 15, 933, 478	60, 940 73, 200, 007

種 別 産 地 別 月 別 取 扱 高 表　　平成 22年

上段数量、下段金額　単位：　kg, 円

産地	区分	総　数	1　月	2　月	3　月	4　月	5　月	6　月	7　月	8　月	9　月	10　月	11　月	12　月
茨城県	総　数	829, 116 713, 817, 999	62, 544 46, 279, 425	63, 737 46, 745, 823	71, 062 60, 668, 995	67, 808 56, 024, 435	70, 399 56, 069, 057	75, 328 62, 638, 885	73, 986 59, 105, 171	60, 648 52, 258, 436	55, 046 46, 181, 016	63, 087 50, 955, 085	63, 981 48, 609, 680	101, 490 128, 281, 991
	鮮魚	140, 062 130, 686, 833	12, 167 10, 309, 484	11, 684 9, 790, 475	10, 619 9, 548, 722	11, 516 10, 381, 576	14, 142 11, 918, 638	15, 044 12, 152, 352	13, 156 11, 487, 465	8, 309 8, 105, 747	8, 797 9, 254, 481	11, 588 13, 037, 595	11, 321 10, 796, 230	11, 719 13, 904, 068
	冷凍魚	56, 251 46, 231, 491	4, 863 3, 354, 124	2, 839 2, 225, 249	3, 874 3, 024, 021	3, 625 2, 908, 194	2, 911 2, 485, 267	4, 671 3, 327, 061	9, 305 6, 395, 143	3, 464 3, 092, 777	3, 532 3, 545, 018	4, 474 4, 106, 859	6, 029 5, 240, 977	6, 664 6, 526, 801
	塩干加工品	632, 803 536, 899, 675	45, 514 32, 615, 817	49, 214 34, 730, 099	56, 569 48, 096, 252	52, 667 42, 734, 665	53, 346 41, 665, 152	55, 613 47, 159, 472	51, 525 41, 222, 563	48, 875 41, 059, 912	42, 717 33, 381, 517	47, 025 33, 810, 631	46, 631 32, 572, 473	83, 107 107, 851, 122
群馬県	総　数	489, 871 470, 501, 982	15, 579 10, 263, 335	16, 072 10, 939, 681	15, 815 11, 616, 066	16, 692 11, 464, 023	16, 749 11, 916, 526	39, 514 34, 154, 015	56, 549 48, 595, 883	48, 618 41, 604, 705	46, 097 45, 133, 630	51, 719 46, 941, 543	50, 602 53, 342, 880	115, 865 144, 529, 695
	鮮魚	18, 917 18, 515, 876	1, 879 1, 691, 464	2, 422 1, 762, 206	1, 935 1, 958, 796	2, 656 1, 916, 547	2, 037 1, 917, 519	1, 482 1, 515, 036	1, 353 1, 541, 831	925 981, 290	2, 022 1, 641, 947	935 1, 376, 801	568 916, 718	703 1, 295, 721
	冷凍魚	127, 501 87, 236, 334	1, 984 2, 066, 463	1, 774 2, 093, 564	1, 541 1, 852, 166	1, 489 1, 753, 605	1, 819 1, 750, 807	10, 326 5, 964, 171	23, 407 14, 163, 127	16, 952 11, 085, 458	13, 835 8, 722, 632	13, 305 8, 629, 185	9, 192 6, 506, 721	31, 877 22, 648, 435
	塩干加工品	343, 453 364, 749, 772	11, 716 6, 505, 408	11, 876 7, 083, 911	12, 339 7, 805, 104	12, 547 7, 793, 871	12, 893 8, 248, 200	27, 706 26, 674, 808	31, 789 32, 890, 925	30, 741 29, 537, 957	30, 240 34, 769, 051	37, 479 36, 935, 557	40, 842 45, 919, 441	83, 285 120, 585, 539
埼玉県	総　数	196, 621 166, 756, 907	12, 804 10, 236, 285	13, 888 10, 389, 446	16, 878 12, 863, 066	17, 249 13, 754, 490	15, 788 12, 896, 280	15, 489 12, 732, 153	14, 546 12, 080, 933	16, 075 13, 541, 453	14, 767 12, 831, 501	17, 665 14, 191, 092	17, 514 14, 550, 521	23, 958 26, 689, 687
	鮮魚	38, 935 37, 160, 508	1, 369 1, 074, 790	1, 531 1, 229, 118	3, 049 2, 146, 146	2, 356 2, 192, 500	1, 841 2, 197, 472	2, 621 2, 971, 480	2, 591 2, 414, 178	4, 097 3, 653, 705	4, 059 4, 111, 468	4, 226 3, 670, 549	5, 016 4, 498, 394	6, 179 7, 000, 708
	冷凍魚	10, 252 15, 121, 816	707 1, 092, 421	689 1, 022, 071	922 1, 350, 957	927 1, 326, 309	852 1, 222, 358	724 1, 065, 332	931 1, 362, 218	918 1, 341, 796	723 1, 011, 456	817 1, 288, 457	939 1, 330, 982	1, 103 1, 707, 459
	塩干加工品	147, 434 114, 474, 583	10, 728 8, 069, 074	11, 668 8, 138, 257	12, 907 9, 365, 963	13, 966 10, 235, 681	13, 095 9, 476, 450	12, 144 8, 695, 341	11, 024 8, 304, 537	11, 060 8, 545, 952	9, 985 7, 708, 577	12, 622 9, 232, 086	11, 559 8, 721, 145	16, 676 17, 981, 520
千葉県	総　数	1, 694, 834 1, 427, 433, 268	123, 222 93, 831, 278	117, 536 97, 684, 329	140, 768 130, 814, 480	157, 327 133, 349, 977	213, 902 178, 763, 144	180, 677 137, 721, 180	126, 041 103, 522, 717	121, 930 95, 854, 766	116, 261 98, 639, 478	120, 822 106, 117, 628	121, 867 108, 002, 020	154, 481 143, 132, 271
	鮮魚	717, 670 584, 131, 828	56, 941 40, 403, 947	47, 044 37, 766, 710	54, 449 49, 228, 066	77, 569 61, 258, 323	122, 749 93, 361, 025	91, 549 65, 891, 377	54, 066 42, 369, 874	43, 879 33, 416, 351	39, 207 37, 691, 697	41, 070 41, 116, 747	41, 485 41, 289, 476	47, 662 40, 338, 235
	冷凍魚	126, 661 88, 335, 511	5, 265 4, 014, 702	5, 718 4, 241, 614	7, 280 5, 439, 696	10, 148 6, 064, 049	14, 634 8, 041, 325	22, 163 11, 702, 868	5, 828 4, 305, 651	8, 451 5, 196, 049	11, 217 7, 418, 357	10, 281 8, 622, 401	9, 747 9, 130, 597	15, 929 14, 158, 202
	塩干加工品	850, 503 754, 965, 929	61, 016 49, 412, 629	64, 774 55, 676, 005	79, 039 76, 146, 718	69, 610 66, 027, 605	76, 519 77, 360, 794	66, 965 60, 126, 935	66, 147 56, 847, 192	69, 600 57, 242, 366	65, 837 53, 529, 424	69, 471 56, 378, 480	70, 635 57, 581, 947	90, 890 88, 635, 834
東京都	総　数	4, 905, 807 3, 815, 660, 319	267, 338 245, 297, 910	278, 353 243, 675, 958	322, 881 317, 739, 766	333, 711 321, 562, 779	650, 321 369, 930, 595	423, 204 330, 290, 246	349, 050 331, 805, 226	232, 435 225, 142, 914	497, 493 303, 318, 481	434, 350 277, 653, 995	474, 972 310, 588, 587	641, 699 538, 653, 862
	鮮魚	1, 276, 499 1, 271, 258, 778	96, 661 90, 265, 626	106, 825 95, 235, 088	123, 205 126, 663, 996	142, 120 133, 129, 256	105, 650 104, 352, 926	107, 289 109, 504, 159	101, 166 120, 577, 968	91, 805 100, 482, 986	125, 516 112, 339, 551	83, 480 80, 303, 206	86, 509 80, 906, 062	106, 273 117, 497, 954
	冷凍魚	1, 290, 239 1, 120, 963, 778	70, 752 76, 232, 091	79, 386 76, 093, 011	91, 422 97, 821, 211	92, 064 95, 028, 996	94, 006 87, 427, 022	87, 561 82, 759, 927	104, 633 105, 991, 609	58, 854 59, 670, 059	145, 056 86, 471, 391	146, 869 87, 550, 369	143, 952 102, 572, 822	175, 684 163, 345, 270
	塩干加工品	2, 339, 069 1, 423, 437, 763	99, 925 78, 800, 193	92, 142 72, 347, 859	108, 254 93, 254, 559	99, 527 93, 404, 527	450, 665 178, 150, 647	228, 354 138, 026, 160	143, 251 105, 235, 649	81, 776 64, 989, 869	226, 921 104, 507, 539	204, 001 109, 800, 420	244, 511 127, 109, 703	359, 742 257, 810, 638
神奈川県	総　数	909, 124 1, 027, 447, 802	52, 323 59, 454, 783	68, 334 72, 110, 702	86, 305 96, 224, 404	89, 991 98, 179, 179	79, 289 82, 655, 116	82, 563 83, 283, 634	78, 864 82, 423, 581	66, 236 75, 011, 473	64, 180 77, 476, 845	73, 649 94, 879, 387	71, 154 85, 603, 389	96, 236 120, 145, 309
	鮮魚	738, 716 894, 757, 100	41, 235 50, 641, 100	54, 653 61, 812, 460	69, 763 83, 658, 424	69, 731 83, 823, 128	62, 916 70, 522, 152	67, 718 71, 997, 038	63, 493 69, 080, 763	55, 361 67, 020, 270	54, 362 70, 974, 113	62, 246 87, 537, 892	58, 767 78, 220, 946	78, 471 99, 468, 814
	冷凍魚	52, 750 42, 076, 655	3, 182 2, 570, 064	5, 262 3, 740, 604	5, 053 4, 333, 812	9, 185 6, 228, 369	5, 683 4, 432, 722	3, 464 3, 627, 677	4, 968 5, 065, 620	2, 361 2, 373, 243	2, 860 2, 273, 418	3, 806 2, 851, 486	3, 767 2, 355, 235	3, 159 2, 224, 405
	塩干加工品	117, 658 90, 614, 047	7, 906 6, 243, 619	8, 419 6, 557, 638	11, 489 8, 232, 168	11, 075 8, 127, 682	10, 690 7, 700, 242	11, 381 7, 658, 919	10, 403 8, 277, 198	8, 514 5, 617, 960	6, 958 4, 229, 314	7, 597 4, 490, 009	8, 620 5, 027, 208	14, 606 18, 452, 090
新潟県	総　数	569, 118 341, 592, 418	35, 377 21, 712, 294	41, 015 24, 411, 625	42, 136 26, 033, 857	41, 706 25, 621, 227	55, 387 27, 280, 736	45, 412 24, 175, 594	41, 234 22, 269, 353	43, 685 23, 622, 648	45, 082 23, 901, 149	46, 798 27, 283, 234	48, 835 29, 352, 423	82, 451 65, 928, 278
	鮮魚	45, 227 24, 500, 102	1, 438 1, 597, 256	1, 915 1, 751, 412	1, 740 2, 147, 516	1, 656 2, 058, 237	18, 023 6, 214, 459	8, 374 2, 879, 882	4, 902 2, 046, 614	1, 335 725, 776	1, 278 834, 753	2, 134 2, 392, 297	1, 333 1, 043, 586	1, 099 808, 314
	冷凍魚	6, 918 8, 749, 605	375 207, 816	417 322, 833	494 327, 747	556 590, 994	515 481, 955	712 901, 089	464 342, 755	574 1, 031, 599	511 656, 648	602 870, 503	744 1, 209, 356	954 1, 806, 310
	塩干加工品	516, 973 308, 342, 711	33, 564 19, 907, 222	38, 683 22, 337, 380	39, 902 23, 558, 594	39, 494 22, 971, 996	36, 849 20, 584, 322	36, 326 20, 394, 623	35, 868 19, 879, 984	41, 776 21, 865, 273	43, 293 22, 409, 748	44, 062 24, 020, 434	46, 758 27, 099, 481	80, 398 63, 313, 654
富山県	総　数	23, 439 25, 169, 480	202 140, 255	676 486, 599	3, 615 5, 514, 930	3, 653 6, 686, 280	4, 095 4, 495, 368	1, 186 1, 475, 760	1, 039 513, 727	102 181, 882	275 361, 616	314 314, 845	3, 397 1, 139, 141	4, 885 3, 859, 077
	鮮魚	19, 545 18, 766, 523	175 100, 065	650 436, 430	2, 828 3, 766, 338	2, 667 4, 677, 236	3, 332 3, 484, 128	1, 093 1, 372, 534	939 371, 755	82 114, 450	247 319, 667	255 234, 990	3, 333 1, 023, 480	3, 944 2, 865, 450
	冷凍魚	0 0	0 0	0 0	0 0	0 0	0 0	0 0	0 0	0 0	0 0	0 0	0 0	0 0
	塩干加工品	3, 894 6, 402, 957	27 40, 190	26 50, 169	787 1, 748, 592	986 2, 009, 044	763 1, 011, 240	93 103, 226	100 141, 972	20 67, 432	28 41, 949	59 79, 855	64 115, 661	941 993, 627

種 別 産 地 別 月 別 取 扱 高 表　　平成 22年

上段数量、下段金額　単位：　kg, 円

産地	区分	総　数	1　月	2　月	3　月	4　月	5　月	6　月	7　月	8　月	9　月	10　月	11　月	12　月
石川県	総　数	156, 848 64, 126, 735	15, 080 4, 888, 724	30, 788 9, 839, 325	10, 265 4, 258, 375	12, 471 5, 010, 376	11, 541 5, 170, 292	10, 788 4, 459, 483	7, 421 3, 568, 997	9, 277 4, 222, 884	7, 610 3, 758, 616	7, 597 3, 503, 222	6, 267 3, 040, 623	27, 743 12, 405, 818
	鮮魚	7, 293 5, 398, 236	99 211, 932	430 346, 436	633 487, 516	553 409, 773	972 635, 104	1, 210 595, 413	542 392, 469	694 509, 376	700 637, 094	476 432, 096	537 391, 062	447 349, 965
	冷凍魚	142, 835 48, 212, 590	14, 905 4, 444, 020	30, 285 9, 281, 580	9, 259 3, 108, 683	11, 280 3, 809, 715	10, 023 3, 333, 173	9, 121 3, 189, 900	6, 067 2, 136, 015	8, 144 2, 866, 290	6, 245 2, 184, 105	6, 696 2, 348, 220	5, 162 1, 821, 488	25, 648 9, 689, 401
	塩干加工品	6, 720 10, 515, 909	76 232, 772	73 211, 309	373 662, 176	638 790, 888	546 1, 202, 015	457 674, 170	812 1, 040, 513	439 847, 218	665 937, 417	425 722, 906	568 828, 073	1, 648 2, 366, 452
福井県	総　数	92, 210 60, 032, 251	6, 159 4, 585, 151	6, 365 4, 750, 878	6, 583 5, 326, 340	5, 742 5, 057, 386	11, 466 5, 785, 806	10, 828 5, 523, 089	6, 585 4, 130, 953	4, 686 3, 174, 983	5, 573 3, 746, 641	7, 117 4, 226, 171	9, 530 5, 591, 544	11, 576 8, 133, 309
	鮮魚	28, 225 18, 073, 795	785 1, 036, 869	1, 048 1, 227, 157	1, 096 1, 544, 486	1, 037 1, 441, 018	6, 329 2, 217, 402	5, 863 2, 435, 863	2, 135 1, 379, 128	399 584, 610	643 629, 676	845 469, 645	2, 961 1, 460, 532	5, 084 3, 647, 409
	冷凍魚	8, 034 7, 146, 930	560 507, 675	590 500, 850	740 658, 350	590 499, 275	674 588, 315	500 443, 625	590 526, 575	640 572, 250	610 549, 150	710 643, 440	730 658, 875	1, 100 998, 550
	塩干加工品	55, 951 34, 811, 526	4, 814 3, 040, 607	4, 727 3, 022, 871	4, 747 3, 123, 504	4, 115 3, 117, 093	4, 463 2, 980, 089	4, 465 2, 643, 601	3, 860 2, 225, 250	3, 647 2, 018, 123	4, 320 2, 567, 815	5, 562 3, 113, 086	5, 839 3, 472, 137	5, 392 3, 487, 350
山梨県	総　数	2, 141 3, 855, 932	128 112, 972	65 74, 088	160 195, 458	152 270, 576	141 328, 294	266 818, 990	477 534, 288	133 152, 951	160 387, 933	113 258, 405	186 219, 854	160 502, 123
	鮮魚	58 350, 134	0 0	0 0	3 11, 025	10 24, 150	6 91, 875	15 83, 832	18 121, 485	3 9, 577	0 0	1 2, 520	0 0	2 5, 670
	冷凍魚	31 245, 700	0 0	0 0	0 0	0 0	0 0	0 0	0 0	0 0	24 163, 800	6 40, 950	0 0	1 40, 950
	塩干加工品	2, 052 3, 260, 098	128 112, 972	65 74, 088	157 184, 433	142 246, 426	135 236, 419	251 735, 158	459 412, 803	130 143, 374	136 224, 133	106 214, 935	186 219, 854	157 455, 503
長野県	総　数	21, 054 19, 798, 078	880 945, 167	956 848, 595	2, 048 1, 811, 818	2, 254 2, 054, 827	1, 729 1, 533, 107	1, 374 1, 460, 902	1, 183 1, 100, 597	1, 353 1, 154, 129	2, 388 2, 000, 106	2, 258 2, 177, 152	2, 335 2, 271, 153	2, 296 2, 440, 525
	鮮魚	10, 353 8, 083, 149	523 374, 640	609 382, 515	1, 411 903, 105	1, 612 1, 104, 233	1, 237 873, 244	845 633, 339	744 506, 310	675 473, 393	823 783, 951	787 869, 890	542 589, 482	545 589, 047
	冷凍魚	598 578, 792	0 0	0 0	0 0	0 0	0 0	0 0	0 0	72 101, 388	135 81, 501	80 74, 550	104 84, 420	207 236, 933
	塩干加工品	10, 103 11, 136, 137	357 570, 527	347 466, 080	637 908, 713	642 950, 594	492 659, 863	529 827, 563	439 594, 287	606 579, 348	1, 430 1, 134, 654	1, 391 1, 232, 712	1, 689 1, 597, 251	1, 544 1, 614, 545
岐阜県	総　数	30, 076 34, 440, 602	1, 917 2, 241, 331	2, 137 2, 312, 960	3, 181 3, 253, 925	2, 660 3, 012, 801	2, 371 3, 176, 174	2, 168 2, 719, 825	3, 772 5, 510, 305	1, 508 1, 466, 714	2, 090 2, 252, 324	2, 210 2, 276, 568	2, 483 2, 467, 551	3, 579 3, 750, 124
	鮮魚	3, 766 4, 557, 695	0 0	0 0	0 0	20 24, 413	232 277, 305	558 691, 425	720 869, 295	500 595, 088	812 1, 072, 586	434 512, 243	392 410, 970	98 104, 370
	冷凍魚	14, 939 22, 286, 355	1, 098 1, 684, 610	941 1, 555, 659	1, 247 2, 246, 938	1, 196 2, 088, 158	1, 437 2, 333, 951	1, 027 1, 615, 929	2, 481 4, 245, 423	380 467, 870	604 708, 677	1, 102 1, 310, 841	1, 277 1, 527, 498	2, 149 2, 500, 801
	塩干加工品	11, 371 7, 596, 552	819 556, 721	1, 196 757, 301	1, 934 1, 006, 987	1, 444 900, 230	702 564, 918	583 412, 471	571 395, 587	628 403, 756	674 471, 061	674 453, 484	814 529, 083	1, 332 1, 144, 953
静岡県	総　数	3, 289, 487 4, 142, 833, 544	232, 522 290, 523, 615	238, 068 299, 147, 293	273, 512 338, 467, 816	316, 973 346, 140, 573	268, 312 327, 682, 436	264, 237 322, 772, 753	296, 963 392, 455, 389	302, 149 393, 401, 434	264, 720 339, 892, 545	244, 207 310, 222, 666	251, 048 322, 383, 375	336, 776 459, 743, 649
	鮮魚	2, 842, 345 3, 803, 472, 448	205, 500 267, 772, 074	206, 842 272, 548, 178	236, 841 307, 118, 174	251, 658 319, 640, 770	236, 034 300, 492, 561	231, 304 295, 837, 798	265, 386 366, 810, 073	266, 215 363, 629, 721	230, 354 311, 948, 182	207, 430 281, 433, 633	217, 037 294, 248, 090	287, 744 421, 993, 194
	冷凍魚	145, 362 150, 997, 117	8, 393 9, 310, 127	10, 729 11, 678, 835	13, 463 14, 319, 063	10, 904 11, 496, 041	10, 528 10, 848, 866	9, 838 10, 025, 624	10, 104 10, 090, 283	14, 987 15, 084, 864	14, 445 14, 421, 243	13, 939 14, 062, 548	13, 310 13, 828, 923	14, 722 15, 830, 700
	塩干加工品	301, 780 188, 363, 979	18, 629 13, 441, 414	20, 497 14, 920, 280	23, 208 17, 030, 579	54, 411 15, 003, 762	21, 750 16, 341, 009	23, 095 16, 909, 331	21, 473 15, 555, 033	20, 947 14, 686, 849	19, 921 13, 523, 120	22, 838 14, 726, 485	20, 701 14, 306, 362	34, 310 21, 919, 755
愛知県	総　数	178, 156 166, 055, 315	16, 579 10, 470, 069	14, 180 12, 200, 047	16, 316 14, 634, 069	16, 655 15, 171, 922	14, 980 14, 487, 577	15, 037 14, 196, 871	15, 861 16, 752, 918	11, 254 11, 467, 333	12, 240 11, 967, 460	12, 680 11, 830, 987	14, 069 12, 426, 471	18, 305 20, 449, 591
	鮮魚	71, 503 85, 333, 025	8, 464 4, 953, 029	5, 181 5, 586, 386	5, 858 6, 816, 644	6, 966 8, 231, 005	6, 522 8, 048, 398	6, 470 8, 246, 302	8, 040 10, 573, 707	5, 332 6, 980, 259	5, 123 6, 558, 983	4, 088 5, 500, 604	4, 070 5, 239, 161	5, 389 8, 598, 547
	冷凍魚	4, 133 9, 602, 615	208 523, 646	461 978, 075	571 1, 189, 388	325 698, 670	315 781, 127	255 599, 823	370 962, 762	176 422, 058	288 686, 637	399 885, 696	313 671, 181	452 1, 203, 552
	塩干加工品	102, 520 71, 119, 675	7, 907 4, 993, 394	8, 538 5, 635, 586	9, 887 6, 628, 037	9, 364 6, 242, 247	8, 143 5, 658, 052	8, 312 5, 350, 746	7, 451 5, 216, 449	5, 746 4, 065, 016	6, 829 4, 721, 840	8, 193 5, 444, 687	9, 686 6, 516, 129	12, 464 10, 647, 492
三重県	総　数	385, 939 332, 111, 170	33, 894 24, 816, 022	24, 342 19, 525, 369	35, 393 29, 427, 842	59, 705 42, 431, 729	37, 734 28, 422, 391	26, 387 23, 696, 102	30, 613 27, 085, 245	26, 926 23, 854, 139	24, 130 24, 952, 775	30, 609 29, 691, 357	25, 059 26, 017, 734	31, 147 32, 190, 465
	鮮魚	95, 778 118, 525, 266	8, 561 8, 725, 310	8, 113 8, 533, 948	9, 537 10, 775, 720	9, 794 11, 499, 210	8, 101 9, 916, 691	6, 476 8, 429, 880	7, 728 10, 043, 259	7, 268 10, 047, 586	6, 934 9, 545, 552	8, 178 11, 152, 628	6, 876 9, 145, 125	8, 212 10, 710, 357
	冷凍魚	258, 409 198, 717, 883	23, 296 14, 869, 970	13, 758 9, 693, 074	23, 061 17, 161, 655	46, 659 29, 448, 636	27, 339 17, 480, 445	16, 875 13, 966, 774	20, 634 16, 055, 769	17, 317 12, 881, 416	15, 229 14, 518, 392	19, 846 17, 400, 678	14, 256 15, 100, 171	20, 139 20, 140, 903
	塩干加工品	31, 752 14, 868, 021	2, 037 1, 220, 742	2, 471 1, 298, 347	2, 795 1, 490, 467	3, 252 1, 483, 883	2, 294 1, 025, 255	3, 036 1, 299, 448	2, 251 986, 217	2, 341 925, 137	1, 967 888, 831	2, 585 1, 138, 051	3, 927 1, 772, 438	2, 796 1, 339, 205

種 別 産 地 別 月 別 取 扱 高 表　　平成 22年

上段数量、下段金額　単位：　kg, 円

産地	区分	総　数	1　月	2　月	3　月	4　月	5　月	6　月	7　月	8　月	9　月	10　月	11　月	12　月
滋賀県	総　数	5, 594 9, 138, 142	244 552, 787	530 1, 112, 680	368 396, 882	479 522, 212	962 910, 073	774 669, 957	551 682, 409	315 887, 508	55 178, 575	73 173, 986	236 669, 891	1, 007 2, 381, 182
	鮮魚	761 737, 205	19 27, 930	85 79, 170	210 196, 770	79 69, 510	57 62, 055	122 141, 120	76 66, 150	20 21, 000	12 11, 760	36 23, 940	13 7, 560	32 30, 240
	冷凍魚	0 0	0 0	0 0	0 0	0 0	0 0	0 0	0 0	0 0	0 0	0 0	0 0	0 0
	塩干加工品	4, 833 8, 400, 937	225 524, 857	445 1, 033, 510	158 200, 112	400 452, 702	905 848, 018	652 528, 837	475 616, 259	295 866, 508	43 166, 815	37 150, 046	223 662, 331	975 2, 350, 942
京都府	総　数	7, 014 9, 067, 508	197 258, 422	214 275, 131	422 476, 167	341 501, 391	525 691, 468	394 538, 067	705 922, 294	1, 189 1, 188, 743	583 754, 035	407 559, 716	645 1, 021, 550	1, 392 1, 880, 524
	鮮魚	5, 307 6, 842, 426	175 194, 267	201 226, 516	403 399, 307	316 429, 886	487 616, 262	383 492, 917	318 452, 576	234 282, 908	504 607, 245	385 506, 271	633 976, 400	1, 268 1, 657, 871
	冷凍魚	1, 130 1, 057, 455	0 0	0 0	0 0	0 0	0 0	0 0	100 95, 025	950 897, 750	60 56, 700	0 0	0 0	20 7, 980
	塩干加工品	577 1, 167, 627	22 64, 155	13 48, 615	19 76, 860	25 71, 505	38 75, 206	11 45, 150	287 374, 693	5 8, 085	19 90, 090	22 53, 445	12 45, 150	104 214, 673
大阪府	総　数	36, 611 41, 802, 708	2, 208 2, 603, 724	3, 784 2, 734, 974	4, 914 3, 680, 530	2, 686 3, 325, 437	2, 983 3, 643, 124	3, 922 4, 944, 494	4, 317 4, 891, 906	2, 623 3, 307, 654	2, 625 3, 119, 893	1, 970 2, 893, 160	2, 436 3, 113, 249	2, 143 3, 544, 563
	鮮魚	9, 152 14, 706, 941	221 988, 696	1, 345 1, 021, 357	2, 297 1, 319, 911	550 1, 217, 634	867 1, 724, 892	981 1, 796, 251	1, 148 2, 182, 164	434 927, 006	441 838, 176	233 815, 325	313 913, 583	322 961, 946
	冷凍魚	11, 739 12, 093, 317	911 712, 095	858 734, 392	457 674, 584	656 690, 669	549 535, 731	1, 275 1, 360, 191	1, 684 1, 511, 874	1, 439 1, 340, 777	1, 179 1, 173, 795	768 1, 081, 878	1, 237 1, 298, 767	726 978, 564
	塩干加工品	15, 720 15, 002, 450	1, 076 902, 933	1, 581 979, 225	2, 160 1, 686, 035	1, 480 1, 417, 134	1, 567 1, 382, 501	1, 666 1, 788, 052	1, 485 1, 197, 868	750 1, 039, 871	1, 005 1, 107, 922	969 995, 957	886 900, 899	1, 095 1, 604, 053
兵庫県	総　数	57, 962 86, 408, 357	5, 110 6, 979, 750	5, 363 6, 751, 380	5, 962 8, 703, 032	6, 412 7, 964, 672	4, 015 5, 781, 407	4, 818 8, 019, 882	5, 020 8, 589, 422	3, 117 5, 318, 453	2, 503 3, 605, 728	3, 183 4, 726, 279	5, 261 7, 697, 932	7, 198 12, 270, 420
	鮮魚	21, 611 31, 127, 274	2, 355 3, 134, 128	2, 583 3, 037, 229	2, 176 3, 168, 422	1, 426 2, 032, 118	1, 755 2, 236, 989	1, 551 2, 448, 682	1, 868 3, 298, 492	1, 445 2, 711, 682	786 931, 359	1, 081 1, 533, 667	2, 123 2, 857, 261	2, 462 3, 737, 245
	冷凍魚	9, 252 23, 305, 559	748 1, 749, 216	552 1, 656, 396	804 1, 996, 596	663 1, 877, 316	704 1, 770, 048	541 1, 542, 944	666 1, 715, 196	701 1, 580, 451	692 1, 571, 054	720 1, 818, 949	1, 081 2, 494, 340	1, 380 3, 533, 053
	塩干加工品	27, 099 31, 975, 524	2, 007 2, 096, 406	2, 228 2, 057, 755	2, 982 3, 538, 014	4, 323 4, 055, 238	1, 556 1, 774, 370	2, 726 4, 028, 256	2, 486 3, 575, 734	971 1, 026, 320	1, 025 1, 103, 315	1, 382 1, 373, 663	2, 057 2, 346, 331	3, 356 5, 000, 122
和歌山県	総　数	42, 125 42, 033, 856	4, 230 3, 698, 171	4, 217 4, 863, 672	7, 184 7, 336, 639	7, 256 7, 182, 445	3, 460 4, 441, 402	5, 251 3, 439, 901	2, 519 3, 172, 955	981 1, 045, 241	1, 337 1, 270, 078	1, 802 1, 452, 920	1, 228 971, 702	2, 660 3, 158, 730
	鮮魚	35, 035 36, 663, 934	3, 665 3, 273, 226	3, 664 4, 440, 694	6, 450 6, 761, 698	6, 412 6, 652, 174	2, 824 3, 894, 471	4, 507 2, 873, 685	1, 860 2, 586, 523	589 788, 281	1, 087 1, 079, 082	926 563, 240	818 847, 811	2, 233 2, 903, 049
	冷凍魚	2, 121 1, 899, 829	271 254, 016	292 263, 277	331 303, 996	317 284, 445	314 270, 921	295 259, 749	301 263, 425	0 0	0 0	0 0	0 0	0 0
	塩干加工品	4, 969 3, 470, 093	294 170, 929	261 159, 701	403 270, 945	527 245, 826	322 276, 010	449 306, 467	358 323, 007	392 256, 960	250 190, 996	876 889, 680	410 123, 891	427 255, 681
鳥取県	総　数	30, 227 43, 901, 301	1, 690 2, 984, 051	1, 973 3, 556, 135	3, 072 4, 821, 965	2, 956 4, 210, 449	1, 572 2, 520, 947	3, 322 3, 622, 340	1, 660 2, 762, 231	2, 846 2, 820, 424	3, 940 3, 696, 252	1, 933 3, 634, 032	2, 667 4, 020, 567	2, 596 5, 251, 908
	鮮魚	9, 124 14, 199, 856	453 791, 507	357 999, 233	481 1, 084, 527	755 1, 458, 502	577 1, 077, 920	2, 426 2, 167, 943	537 841, 319	454 898, 231	346 798, 651	674 1, 211, 913	1, 279 1, 405, 745	785 1, 464, 365
	冷凍魚	15, 656 24, 043, 530	759 1, 665, 405	856 1, 613, 304	1, 178 2, 035, 845	944 1, 754, 424	680 1, 226, 547	738 1, 334, 340	974 1, 802, 346	2, 313 1, 858, 521	3, 453 2, 729, 790	1, 031 2, 163, 483	1, 222 2, 411, 962	1, 508 3, 447, 563
	塩干加工品	5, 447 5, 657, 915	478 527, 139	760 943, 598	1, 413 1, 701, 593	1, 257 997, 523	315 216, 480	158 120, 057	149 118, 566	79 63, 672	141 167, 811	228 258, 636	166 202, 860	303 339, 980
島根県	総　数	20, 275 18, 286, 004	1, 336 1, 345, 427	890 1, 312, 079	721 1, 054, 290	1, 739 1, 717, 241	1, 517 1, 548, 119	1, 888 1, 745, 867	1, 328 1, 539, 207	2, 243 1, 524, 877	1, 891 1, 427, 330	3, 264 2, 371, 748	2, 164 1, 631, 583	1, 294 1, 068, 236
	鮮魚	18, 380 16, 636, 096	1, 124 1, 153, 648	844 1, 251, 061	678 966, 384	1, 653 1, 640, 023	1, 474 1, 483, 870	1, 800 1, 638, 126	1, 274 1, 445, 473	2, 109 1, 423, 678	1, 790 1, 341, 713	2, 714 2, 014, 855	1, 853 1, 420, 818	1, 067 856, 447
	冷凍魚	320 305, 886	0 0	0 0	0 0	75 47, 628	15 7, 938	45 53, 865	30 47, 250	125 87, 255	0 0	0 0	10 24, 150	20 37, 800
	塩干加工品	1, 575 1, 344, 022	212 191, 779	46 61, 018	43 87, 906	11 29, 590	28 56, 311	43 53, 876	24 46, 484	9 13, 944	101 85, 617	550 356, 893	301 186, 615	207 173, 989
岡山県	総　数	1, 824 1, 965, 671	8 13, 860	65 95, 026	235 300, 046	142 177, 665	35 38, 540	77 65, 380	56 62, 931	50 65, 587	93 91, 558	73 71, 238	478 483, 742	512 500, 098
	鮮魚	162 286, 442	0 0	36 64, 576	60 110, 250	36 66, 151	0 0	0 0	10 10, 500	20 34, 965	0 0	0 0	0 0	0 0
	冷凍魚	16 24, 150	4 8, 400	8 8, 400	0 0	2 3, 990	1 1, 680	1 1, 680	0 0	0 0	0 0	0 0	0 0	0 0
	塩干加工品	1, 646 1, 655, 079	4 5, 460	21 22, 050	175 189, 796	104 107, 524	34 36, 860	76 63, 700	46 52, 431	30 30, 622	93 91, 558	73 71, 238	478 483, 742	512 500, 098

種 別 産 地 別 月 別 取 扱 高 表　　平成 22年

上段数量、下段金額　単位：　kg, 円

産地	区分	総　数	1　月	2　月	3　月	4　月	5　月	6　月	7　月	8　月	9　月	10　月	11　月	12　月
広島県	総　数	91, 257 78, 853, 289	13, 876 14, 193, 789	11, 253 10, 834, 260	7, 631 6, 622, 403	3, 859 2, 528, 264	4, 942 2, 809, 906	5, 242 2, 743, 345	5, 207 2, 799, 500	4, 814 2, 495, 942	4, 667 2, 478, 218	7, 250 6, 082, 927	10, 446 11, 225, 840	12, 070 14, 038, 895
	鮮魚	48, 479 46, 922, 140	9, 286 10, 653, 903	6, 959 7, 434, 996	3, 708 3, 789, 979	803 679, 270	1, 292 880, 492	1, 161 697, 467	1, 445 812, 623	3, 370 1, 187, 295	3, 055 1, 060, 665	4, 114 3, 247, 762	6, 009 7, 026, 893	7, 277 9, 450, 795
	冷凍魚	20, 116 18, 152, 442	2, 960 2, 603, 370	2, 660 2, 334, 087	1, 780 1, 565, 760	680 601, 125	450 392, 805	300 262, 290	350 306, 915	546 488, 922	680 601, 377	2, 310 2, 096, 640	3, 360 3, 120, 726	4, 040 3, 778, 425
	塩干加工品	22, 662 13, 778, 707	1, 630 936, 516	1, 634 1, 065, 177	2, 143 1, 266, 664	2, 376 1, 247, 869	3, 200 1, 536, 609	3, 781 1, 783, 588	3, 412 1, 679, 962	898 819, 725	932 816, 176	826 738, 525	1, 077 1, 078, 221	753 809, 675
山口県	総　数	172, 102 202, 870, 368	13, 374 16, 890, 824	16, 927 18, 605, 984	14, 610 17, 333, 259	14, 226 15, 691, 249	13, 203 14, 224, 212	13, 637 14, 319, 519	14, 314 16, 855, 939	11, 861 11, 796, 816	11, 027 11, 350, 553	12, 516 14, 417, 950	16, 005 19, 186, 887	20, 402 32, 197, 176
	鮮魚	130, 212 124, 845, 213	9, 498 9, 867, 590	13, 298 11, 436, 952	11, 005 10, 562, 644	10, 322 8, 902, 397	9, 574 7, 798, 083	10, 267 8, 589, 774	10, 217 9, 355, 287	9, 706 7, 937, 985	9, 017 7, 869, 490	9, 710 9, 128, 608	12, 470 12, 766, 037	15, 128 20, 630, 366
	冷凍魚	294 227, 325	1 12, 600	13 6, 825	0 0	0 0	0 0	0 0	0 0	62 45, 360	36 25, 200	53 39, 060	75 60, 480	54 37, 800
	塩干加工品	41, 596 77, 797, 830	3, 875 7, 010, 634	3, 616 7, 162, 207	3, 605 6, 770, 615	3, 904 6, 788, 852	3, 629 6, 426, 129	3, 370 5, 729, 745	4, 097 7, 500, 652	2, 093 3, 813, 471	1, 974 3, 455, 863	2, 753 5, 250, 282	3, 460 6, 360, 370	5, 220 11, 529, 010
徳島県	総　数	8, 406 17, 151, 941	337 728, 322	675 944, 685	728 1, 408, 544	982 1, 815, 408	747 1, 881, 810	1, 050 2, 077, 972	737 1, 650, 632	820 1, 611, 393	617 1, 251, 642	473 1, 007, 622	495 1, 134, 084	745 1, 639, 827
	鮮魚	1, 448 3, 131, 469	25 19, 656	18 14, 742	129 377, 370	417 699, 363	202 670, 131	179 410, 887	195 478, 475	192 317, 646	37 90, 195	34 33, 852	0 0	20 19, 152
	冷凍魚	5, 724 13, 030, 185	302 699, 090	302 652, 491	387 865, 767	427 1, 009, 365	511 1, 185, 471	691 1, 530, 921	502 1, 137, 990	563 1, 242, 885	478 1, 070, 160	423 961, 485	473 1, 116, 885	665 1, 557, 675
	塩干加工品	1, 234 990, 287	10 9, 576	355 277, 452	212 165, 407	138 106, 680	34 26, 208	180 136, 164	40 34, 167	65 50, 862	102 91, 287	16 12, 285	22 17, 199	60 63, 000
香川県	総　数	3, 045 5, 545, 109	69 144, 506	92 200, 526	300 548, 557	387 597, 069	498 651, 230	372 615, 287	333 550, 363	556 817, 299	84 158, 792	64 154, 854	89 327, 579	201 779, 047
	鮮魚	3, 009 5, 526, 681	63 141, 198	92 200, 526	300 548, 557	387 597, 069	480 641, 780	360 609, 617	333 550, 363	556 817, 299	84 158, 792	64 154, 854	89 327, 579	201 779, 047
	冷凍魚	0 0	0 0	0 0	0 0	0 0	0 0	0 0	0 0	0 0	0 0	0 0	0 0	0 0
	塩干加工品	36 18, 428	6 3, 308	0 0	0 0	0 0	18 9, 450	12 5, 670	0 0	0 0	0 0	0 0	0 0	0 0
愛媛県	総　数	211, 356 222, 872, 623	18, 910 19, 183, 738	18, 484 18, 248, 240	19, 409 20, 616, 387	17, 341 19, 334, 679	15, 568 18, 697, 721	15, 009 17, 140, 337	15, 067 17, 905, 101	13, 446 16, 256, 227	25, 522 17, 721, 476	17, 000 17, 430, 569	17, 377 17, 730, 827	18, 223 22, 607, 321
	鮮魚	206, 620 214, 455, 359	18, 612 18, 809, 654	18, 140 17, 883, 836	19, 016 20, 133, 911	16, 603 18, 262, 007	15, 104 18, 030, 602	14, 700 16, 696, 290	14, 725 17, 337, 743	12, 981 15, 080, 789	25, 079 16, 472, 450	16, 657 16, 438, 910	16, 918 16, 938, 035	18, 085 22, 371, 132
	冷凍魚	36 16, 380	0 0	0 0	0 0	0 0	0 0	0 0	0 0	0 0	0 0	0 0	36 16, 380	0 0
	塩干加工品	4, 700 8, 400, 884	298 374, 084	344 364, 404	393 482, 476	738 1, 072, 672	464 667, 119	309 444, 047	342 567, 358	465 1, 175, 438	443 1, 249, 026	343 991, 659	423 776, 412	138 236, 189
高知県	総　数	17, 872 11, 541, 426	1, 800 1, 064, 964	2, 330 1, 275, 280	4, 257 2, 135, 875	3, 193 1, 735, 634	1, 183 1, 069, 529	1, 621 1, 014, 896	382 455, 415	837 813, 428	356 463, 318	695 610, 257	745 519, 605	473 383, 225
	鮮魚	12, 797 9, 271, 955	927 695, 975	1, 541 921, 087	3, 798 1, 933, 172	2, 717 1, 526, 516	758 875, 993	1, 170 809, 169	279 376, 145	492 658, 721	337 414, 640	389 473, 295	221 340, 853	168 246, 389
	冷凍魚	40 60, 375	0 0	0 0	0 0	0 0	10 15, 225	0 0	10 15, 225	0 0	10 15, 225	0 0	10 14, 700	0 0
	塩干加工品	5, 035 2, 209, 096	873 368, 989	789 354, 193	459 202, 703	476 209, 118	415 178, 311	451 205, 727	93 64, 045	345 154, 707	9 33, 453	306 136, 962	514 164, 052	305 136, 836
福岡県	総　数	129, 225 128, 009, 988	15, 120 14, 200, 589	12, 266 12, 213, 544	20, 556 18, 066, 126	15, 232 15, 223, 412	6, 223 7, 577, 062	10, 119 9, 257, 876	7, 501 8, 881, 978	4, 871 5, 685, 577	4, 581 5, 934, 466	8, 853 6, 974, 325	13, 243 10, 062, 644	10, 660 13, 932, 389
	鮮魚	91, 561 50, 735, 918	11, 217 5, 698, 394	8, 374 4, 087, 236	17, 108 11, 349, 497	12, 434 9, 218, 440	3, 683 2, 149, 553	7, 806 4, 318, 920	4, 452 1, 952, 497	2, 756 1, 319, 504	2, 107 1, 080, 655	5, 698 2, 559, 695	10, 214 4, 090, 761	5, 712 2, 910, 766
	冷凍魚	1, 626 4, 508, 701	277 800, 205	16 27, 195	73 130, 725	95 258, 090	73 166, 530	46 73, 500	34 68, 145	100 360, 780	110 306, 285	94 292, 426	220 631, 890	488 1, 392, 930
	塩干加工品	36, 038 72, 765, 369	3, 626 7, 701, 990	3, 876 8, 099, 113	3, 375 6, 585, 904	2, 703 5, 746, 882	2, 467 5, 260, 979	2, 267 4, 865, 456	3, 015 6, 861, 336	2, 015 4, 005, 293	2, 364 4, 547, 526	3, 061 4, 122, 204	2, 809 5, 339, 993	4, 460 9, 628, 693
佐賀県	総　数	26, 566 14, 915, 608	4, 869 1, 609, 348	1, 965 1, 330, 192	4, 043 2, 375, 280	3, 753 2, 176, 421	1, 837 1, 011, 620	814 627, 862	2, 015 1, 141, 387	2, 963 1, 484, 338	1, 421 699, 835	997 673, 901	1, 032 808, 078	857 977, 346
	鮮魚	25, 404 11, 765, 608	4, 849 1, 554, 748	1, 925 1, 220, 992	3, 973 2, 184, 180	3, 637 1, 863, 521	1, 741 751, 220	734 409, 462	1, 855 704, 587	2, 831 1, 131, 538	1, 391 617, 935	901 413, 501	946 577, 078	621 336, 846
	冷凍魚	0 0	0 0	0 0	0 0	0 0	0 0	0 0	0 0	0 0	0 0	0 0	0 0	0 0
	塩干加工品	1, 162 3, 150, 000	20 54, 600	40 109, 200	70 191, 100	116 312, 900	96 260, 400	80 218, 400	160 436, 800	132 352, 800	30 81, 900	96 260, 400	86 231, 000	236 640, 500

種 別 産 地 別 月 別 取 扱 高 表　　平成 22年

上段数量、下段金額　単位：　kg, 円

産地	区分	総　数	1　月	2　月	3　月	4　月	5　月	6　月	7　月	8　月	9　月	10　月	11　月	12　月
長崎県	総　数	37, 563 37, 719, 397	3, 062 3, 087, 938	2, 561 3, 064, 539	4, 059 4, 496, 329	7, 154 5, 103, 035	3, 994 2, 794, 466	1, 698 2, 113, 846	2, 363 2, 247, 469	1, 769 2, 489, 012	1, 915 2, 066, 347	2, 240 2, 553, 115	3, 526 3, 743, 061	3, 222 3, 960, 240
	鮮魚	32, 826 32, 951, 989	2, 624 2, 834, 384	1, 968 2, 427, 504	3, 210 3, 552, 783	6, 731 4, 545, 929	3, 395 2, 411, 382	1, 394 1, 763, 407	1, 809 1, 801, 086	1, 557 2, 193, 751	1, 669 1, 791, 226	2, 033 2, 308, 465	3, 302 3, 464, 417	3, 134 3, 857, 655
	冷凍魚	0 0	0 0	0 0	0 0	0 0	0 0	0 0	0 0	0 0	0 0	0 0	0 0	0 0
	塩干加工品	4, 737 4, 767, 408	438 253, 554	593 637, 035	849 943, 546	423 557, 106	599 383, 084	304 350, 439	554 446, 383	212 295, 261	246 275, 121	207 244, 650	224 278, 644	88 102, 585
熊本県	総　数	103, 368 68, 599, 873	3, 246 2, 034, 645	4, 350 2, 635, 036	8, 689 6, 425, 933	9, 007 5, 934, 649	10, 199 6, 771, 912	9, 820 5, 870, 418	10, 241 6, 270, 298	9, 494 6, 140, 168	8, 837 5, 975, 428	9, 791 6, 705, 330	9, 270 6, 387, 451	10, 424 7, 448, 605
	鮮魚	98, 061 65, 720, 637	2, 737 1, 830, 037	3, 848 2, 437, 651	7, 964 5, 977, 986	8, 433 5, 522, 066	9, 364 6, 368, 157	9, 022 5, 466, 091	9, 559 5, 986, 761	9, 387 6, 074, 690	8, 658 5, 837, 353	9, 730 6, 655, 917	9, 109 6, 261, 908	10, 250 7, 302, 020
	冷凍魚	304 571, 935	0 0	0 0	67 168, 840	98 218, 925	59 107, 730	0 0	0 0	0 0	0 0	0 0	0 0	80 76, 440
	塩干加工品	5, 003 2, 307, 301	509 204, 608	502 197, 385	658 279, 107	476 193, 658	776 296, 025	798 404, 327	682 283, 537	107 65, 478	179 138, 075	61 49, 413	161 125, 543	94 70, 145
大分県	総　数	12, 519 20, 479, 524	924 1, 518, 044	812 1, 533, 063	843 1, 578, 864	1, 129 1, 980, 147	965 1, 529, 791	985 1, 533, 626	1, 478 2, 384, 352	1, 416 2, 185, 764	949 1, 320, 453	608 1, 405, 411	576 1, 124, 314	1, 834 2, 385, 695
	鮮魚	10, 719 18, 599, 233	891 1, 466, 069	766 1, 472, 772	753 1, 513, 029	1, 085 1, 911, 897	932 1, 469, 888	958 1, 494, 356	1, 030 1, 789, 317	1, 416 2, 185, 764	933 1, 267, 079	574 1, 350, 233	530 1, 073, 914	851 1, 604, 915
	冷凍魚	7 12, 569	0 0	4 8, 316	0 0	0 0	3 4, 253	0 0	0 0	0 0	0 0	0 0	0 0	0 0
	塩干加工品	1, 793 1, 867, 722	33 51, 975	42 51, 975	90 65, 835	44 68, 250	30 55, 650	27 39, 270	448 595, 035	0 0	16 53, 374	34 55, 178	46 50, 400	983 780, 780
宮崎県	総　数	32, 922 42, 985, 232	2, 255 3, 193, 684	2, 672 3, 637, 793	5, 566 6, 143, 552	5, 062 5, 690, 258	2, 862 3, 433, 700	2, 908 3, 491, 987	2, 375 3, 404, 254	1, 834 2, 909, 813	1, 688 2, 458, 375	1, 485 2, 210, 235	1, 766 2, 696, 882	2, 449 3, 714, 699
	鮮魚	32, 871 42, 615, 106	2, 255 3, 193, 684	2, 668 3, 606, 293	5, 566 6, 143, 552	5, 062 5, 690, 258	2, 862 3, 433, 700	2, 908 3, 491, 987	2, 375 3, 404, 254	1, 834 2, 909, 813	1, 688 2, 458, 375	1, 482 2, 166, 135	1, 722 2, 402, 356	2, 449 3, 714, 699
	冷凍魚	0 0	0 0	0 0	0 0	0 0	0 0	0 0	0 0	0 0	0 0	0 0	0 0	0 0
	塩干加工品	51 370, 126	0 0	4 31, 500	0 0	0 0	0 0	0 0	0 0	0 0	0 0	3 44, 100	44 294, 526	0 0
鹿児島県	総　数	30, 774 29, 649, 212	1, 346 1, 452, 425	3, 312 3, 420, 197	6, 725 5, 538, 945	7, 851 4, 624, 733	859 1, 133, 555	1, 226 1, 524, 442	1, 153 1, 583, 292	928 1, 281, 792	1, 259 1, 842, 407	2, 081 2, 169, 188	1, 720 1, 977, 883	2, 314 3, 100, 353
	鮮魚	25, 558 25, 934, 958	1, 210 1, 313, 709	3, 063 3, 123, 764	6, 436 5, 270, 125	7, 438 4, 253, 796	443 671, 828	1, 007 1, 318, 438	774 1, 242, 216	436 890, 383	863 1, 645, 043	1, 312 1, 810, 172	1, 075 1, 665, 028	1, 501 2, 730, 456
	冷凍魚	0 0	0 0	0 0	0 0	0 0	0 0	0 0	0 0	0 0	0 0	0 0	0 0	0 0
	塩干加工品	5, 216 3, 714, 254	136 138, 716	249 296, 433	289 268, 820	413 370, 937	416 461, 727	219 206, 004	379 341, 076	492 391, 409	396 197, 364	769 359, 016	645 312, 855	813 369, 897
沖縄県	総　数	14, 248 25, 539, 980	977 1, 894, 258	866 1, 929, 108	1, 679 2, 889, 596	1, 224 2, 575, 887	2, 201 3, 909, 886	1, 198 2, 386, 389	1, 033 1, 575, 562	1, 038 1, 559, 670	820 1, 231, 230	810 1, 176, 000	860 1, 570, 695	1, 542 2, 841, 699
	鮮魚	1, 783 7, 271, 786	192 811, 708	229 923, 313	214 774, 896	273 1, 113, 762	289 1, 209, 706	221 894, 759	122 225, 472	0 0	0 0	0 0	70 404, 145	173 914, 025
	冷凍魚	12, 465 18, 268, 194	785 1, 082, 550	637 1, 005, 795	1, 465 2, 114, 700	951 1, 462, 125	1, 912 2, 700, 180	977 1, 491, 630	911 1, 350, 090	1, 038 1, 559, 670	820 1, 231, 230	810 1, 176, 000	790 1, 166, 550	1, 369 1, 927, 674
	塩干加工品	0 0	0 0	0 0	0 0	0 0	0 0	0 0	0 0	0 0	0 0	0 0	0 0	0 0
総　数	総　数	20, 855, 810 18, 544, 131, 916	1, 364, 356 1, 238, 160, 557	1, 398, 085 1, 255, 323, 812	1, 585, 240 1, 529, 481, 797	1, 657, 731 1, 535, 046, 294	1, 921, 163 1, 528, 120, 561	1, 721, 907 1, 477, 676, 770	1, 724, 785 1, 591, 460, 844	1, 588, 244 1, 448, 431, 543	1, 811, 803 1, 453, 614, 017	1, 831, 470 1, 471, 972, 663	1, 832, 840 1, 531, 508, 636	2, 418, 186 2, 483, 334, 422
	鮮魚	9, 995, 436 10, 175, 646, 450	671, 377 701, 525, 200	687, 584 716, 438, 933	787, 747 866, 767, 187	830, 483 882, 908, 319	809, 960 818, 473, 612	848, 110 812, 431, 858	911, 066 921, 279, 083	891, 235 881, 381, 000	912, 490 847, 655, 717	891, 284 825, 737, 048	847, 618 824, 427, 679	906, 482 1, 076, 620, 814
	冷凍魚	2, 937, 779 2, 413, 155, 683	179, 667 155, 588, 678	196, 860 155, 900, 841	224, 764 200, 537, 427	249, 692 206, 086, 777	218, 940 176, 875, 453	205, 448 172, 168, 596	240, 986 212, 501, 434	213, 195 181, 629, 958	270, 061 190, 308, 909	280, 298 197, 618, 278	268, 467 217, 298, 252	389, 401 346, 641, 080
	塩干加工品	7, 922, 595 5, 955, 329, 783	513, 312 381, 046, 679	513, 641 382, 984, 038	572, 729 462, 177, 183	577, 556 446, 051, 198	892, 263 532, 771, 496	668, 349 493, 076, 316	572, 733 457, 680, 327	483, 814 385, 420, 585	629, 252 415, 649, 391	659, 888 448, 617, 337	716, 755 489, 782, 705	1, 122, 303 1, 060, 072, 528

品 目 別 取 扱 数 量 順 位 表　平成 22年

鮮魚　　単位:　Kg, 円

順位	品　　名	数　量	比率	金　額	主 要 産 地
1	ばち	3,486,952	34.9	4,275,985,440	静岡県, 神奈川県, 栃木県
2	かつお	766,076	7.7	392,262,526	宮城県, 千葉県, 東京都
3	するめいか	471,063	4.7	162,663,558	青森県, 東京都, 新潟県
4	まぐろ	430,167	4.3	1,112,327,422	静岡県, 東京都, 神奈川県
5	さんま	377,104	3.8	150,687,637	宮城県, 北海道, 千葉県
6	さば	269,005	2.7	100,696,269	東京都, 神奈川県, 宮城県
7	その他鮮魚	265,552	2.7	329,871,987	宮城県, 東京都, 北海道
8	さめ	241,579	2.4	96,923,728	宮城県, 千葉県, 青森県
9	かんぱち	236,206	2.4	352,920,602	東京都, 愛媛県, 三重県
10	さけ	186,448	1.9	164,041,091	宮城県, 東京都, 岩手県
11	まだい	162,744	1.6	157,841,865	東京都, 三重県, 熊本県
12	あじ	162,087	1.6	109,477,115	東京都, 山口県, 宮崎県
13	あさり	161,080	1.6	102,385,061	千葉県, 静岡県, 熊本県
14	むきさめ	161,070	1.6	87,279,700	宮城県, 青森県, 北海道
15	いわし	150,169	1.5	55,315,927	千葉県, 神奈川県, 東京都
16	はまち	128,200	1.3	117,159,374	東京都, 愛媛県, 神奈川県
17	その他海そう	127,995	1.3	75,977,070	宮城県, 岩手県, 埼玉県
18	ほたて貝	122,947	1.2	78,159,749	宮城県, 北海道, 青森県
19	びんなが	113,117	1.1	109,554,763	静岡県, 千葉県, 東京都
20	しじみ	109,421	1.1	86,605,068	茨城県, 山口県, 青森県
	そ　の　他	1,866,454	18.7	2,057,510,498	
	合　　計	9,995,436	100.0	10,175,646,450	

品 目 別 取 扱 数 量 順 位 表　平成 22年

冷凍魚　　単位:　Kg, 円

順位	品　　名	数　量	比率	金　額	主 要 産 地
1	その他冷凍魚	591, 321	20. 1	524, 485, 646	東京都, 静岡県, 宮城県
2	冷するめいか	460, 687	15. 7	127, 523, 880	東京都, 石川県, 青森県
3	冷さけ	453, 421	15. 4	314, 225, 283	三重県, 東京都, 群馬県
4	その他冷えび	288, 600	9. 8	457, 874, 125	東京都, 栃木県, 三重県
5	その他冷いか	195, 991	6. 7	132, 847, 450	青森県, 東京都, 岩手県
6	冷さば	135, 959	4. 6	81, 940, 902	千葉県, 東京都, 青森県
7	冷さめ	113, 542	3. 9	46, 702, 400	宮城県, 栃木県, 青森県
8	冷かれい	112, 590	3. 8	92, 230, 660	東京都, 宮城県, 三重県
9	冷かじき	74, 958	2. 6	78, 783, 237	静岡県, 栃木県, 千葉県
10	冷むきえび	67, 048	2. 3	64, 352, 008	東京都, 三重県, 栃木県
11	冷さんま	65, 928	2. 2	19, 194, 868	宮城県, 千葉県, 茨城県
12	冷ぎんたら	65, 173	2. 2	107, 465, 006	東京都, 三重県, 栃木県
13	冷たら	37, 546	1. 3	24, 623, 634	東京都, 宮城県, 北海道
14	冷ずわいがに	36, 726	1. 3	64, 915, 421	東京都, 鳥取県, 北海道
15	冷メルルーサ	31, 396	1. 1	20, 845, 850	東京都, 栃木県, 群馬県
16	冷もんこういか	27, 989	1. 0	54, 875, 257	東京都, 埼玉県, 徳島県
17	冷あかうお	24, 840	0. 8	17, 619, 421	東京都, 三重県, 群馬県
18	冷あゆ	24, 693	0. 8	29, 918, 313	栃木県, 東京都, 大阪府
19	その他冷かに	18, 835	0. 6	20, 108, 910	東京都, 栃木県, 兵庫県
20	冷あじ	18, 132	0. 6	10, 883, 461	神奈川県, 東京都, 群馬県
	そ　の　他	92, 404	3. 1	121, 739, 951	
	合　　計	2, 937, 779	100. 0	2, 413, 155, 683	

品 目 別 取 扱 数 量 順 位 表　平成 22年

塩干加工品　　単位:　Kg, 円

順位	品　　名	数　量	比率	金　額	主 要 産 地
1	その他加工品	3,148,448	39.7	1,753,253,414	東京都, 茨城県, 新潟県
2	塩さけ	879,075	11.1	633,781,248	千葉県, 東京都, 北海道
3	揚物	521,225	6.6	279,650,588	宮城県, 新潟県, 東京都
4	その他塩蔵品	434,355	5.5	214,277,747	東京都, 北海道, 宮城県
5	かまぼこ	246,712	3.1	221,733,166	新潟県, 福島県, 東京都
6	その他魚漬物	182,906	2.3	171,308,696	宮城県, 東京都, 青森県
7	ちくわ	167,081	2.1	89,359,875	宮城県, 青森県, 新潟県
8	その他塩干品	166,928	2.1	128,985,676	千葉県, 東京都, 茨城県
9	開干あじ	154,741	2.0	104,095,572	静岡県, 東京都, 茨城県
10	その他練製品	152,830	1.9	97,017,728	宮城県, 新潟県, 福島県
11	開干ほっけ	152,400	1.9	115,045,633	茨城県, 千葉県, 福島県
12	煮だこ	145,073	1.8	181,469,267	茨城県, 福島県, 青森県
13	塩いくら	113,757	1.4	406,785,914	東京都, 群馬県, 北海道
14	いか塩辛	110,924	1.4	81,371,908	宮城県, 東京都, 青森県
15	つくだに	108,751	1.4	89,538,146	東京都, 千葉県, 宮城県
16	煮干しらす	104,096	1.3	141,477,478	千葉県, 茨城県, 東京都
17	塩たらこ	96,959	1.2	211,739,708	東京都, 福岡県, 群馬県
18	あかうお粕漬	90,869	1.1	61,901,303	宮城県, 東京都, 千葉県
19	煮干こうなご	82,202	1.0	187,492,596	千葉県, 茨城県, 東京都
20	なると	77,221	1.0	38,076,995	静岡県, 新潟県, 宮城県
	そ　の　他	786,042	9.9	746,967,125	
	合　　計	7,922,595	100.0	5,955,329,783	

品 目 別 取 扱 金 額 順 位 表　平成 22年

鮮魚　　単位:　Kg, 円

順位	品　　名	金　額	比率	数　量	主 要 産 地
1	ばち	4, 275, 985, 440	42. 0	3, 486, 952	静岡県, 神奈川県, 栃木県
2	まぐろ	1, 112, 327, 422	10. 9	430, 167	静岡県, 東京都, 神奈川県
3	かつお	392, 262, 526	3. 9	766, 076	宮城県, 千葉県, 東京都
4	かんぱち	352, 920, 602	3. 5	236, 206	東京都, 愛媛県, 神奈川県
5	その他鮮魚	329, 871, 987	3. 2	265, 552	宮城県, 東京都, 北海道
6	うなぎ	223, 101, 053	2. 2	95, 537	静岡県, 東京都, 栃木県
7	さけ	164, 041, 091	1. 6	186, 448	宮城県, 東京都, 岩手県
8	するめいか	162, 663, 558	1. 6	471, 063	青森県, 東京都, 新潟県
9	まだい	157, 841, 865	1. 6	162, 744	東京都, 三重県, 熊本県
10	うに	151, 382, 290	1. 5	23, 430	北海道, 宮城県, 青森県
11	さんま	150, 687, 637	1. 5	377, 104	北海道, 宮城県, 千葉県
12	はまち	117, 159, 374	1. 2	128, 200	東京都, 愛媛県, 神奈川県
13	きわだ	116, 214, 237	1. 1	95, 440	静岡県, 東京都, 栃木県
14	かき	112, 128, 210	1. 1	94, 619	宮城県, 広島県, 岩手県
15	びんなが	109, 554, 763	1. 1	113, 117	静岡県, 東京都, 千葉県
16	あじ	109, 477, 115	1. 1	162, 087	東京都, 山口県, 宮崎県
17	あさり	102, 385, 061	1. 0	161, 080	千葉県, 静岡県, 熊本県
18	さば	100, 696, 269	1. 0	269, 005	東京都, 宮崎県, 宮城県
19	その他貝類	97, 888, 490	1. 0	70, 495	北海道, 東京都, 宮城県
20	さめ	96, 923, 728	1. 0	241, 579	宮城県, 千葉県, 青森県
	そ　の　他	1, 740, 133, 732	17. 1	2, 158, 535	
	合　　計	10, 175, 646, 450	100. 0	9, 995, 436	

品 目 別 取 扱 金 額 順 位 表　平成 22年

冷凍魚　　単位:　Kg, 円

順位	品　　名	金　額	比率	数　量	主 要 産 地
1	その他冷凍魚	524, 485, 646	21. 7	591, 321	東京都, 静岡県, 北海道
2	その他冷えび	457, 874, 125	19. 0	288, 600	東京都, 栃木県, 兵庫県
3	冷さけ	314, 225, 283	13. 0	453, 421	東京都, 三重県, 群馬県
4	その他冷いか	132, 847, 450	5. 5	195, 991	東京都, 青森県, 沖縄県
5	冷するめいか	127, 523, 880	5. 3	460, 687	石川県, 東京都, 青森県
6	冷ぎんたら	107, 465, 006	4. 5	65, 173	三重県, 東京都, 栃木県
7	冷かれい	92, 230, 660	3. 8	112, 590	東京都, 宮城県, 群馬県
8	冷さば	81, 940, 902	3. 4	135, 959	千葉県, 東京都, 茨城県
9	冷かじき	78, 783, 237	3. 3	74, 958	静岡県, 栃木県, 千葉県
10	冷ずわいがに	64, 915, 421	2. 7	36, 726	東京都, 鳥取県, 北海道
11	冷むきえび	64, 352, 008	2. 7	67, 048	東京都, 三重県, 栃木県
12	冷もんこういか	54, 875, 257	2. 3	27, 989	東京都, 埼玉県, 徳島県
13	冷さめ	46, 702, 400	1. 9	113, 542	宮城県, 栃木県, 青森県
14	冷たらばがに	40, 267, 870	1. 7	13, 065	東京都, 福岡県, 北海道
15	冷あゆ	29, 918, 313	1. 2	24, 693	栃木県, 東京都, 大阪府
16	冷たら	24, 623, 634	1. 0	37, 546	東京都, 宮城県, 北海道
17	冷メルルーサ	20, 845, 850	0. 9	31, 396	東京都, 栃木県, 群馬県
18	その他冷かに	20, 108, 910	0. 8	18, 835	東京都, 鳥取県, 栃木県
19	冷さんま	19, 194, 868	0. 8	65, 928	宮城県, 千葉県, 茨城県
20	冷いせえび	18, 981, 871	0. 8	6, 134	栃木県, 東京都, 千葉県
	そ　の　他	90, 993, 092	3. 8	116, 177	
	合　　計	2, 413, 155, 683	100. 0	2, 937, 779	

品 目 別 取 扱 金 額 順 位 表　平成 22年

塩干加工品　　単位:　Kg, 円

順位	品　　名	金　額	比率	数　量	主 要 産 地
1	その他加工品	1,753,253,414	29.4	3,148,448	東京都, 宮城県, 新潟県
2	塩さけ	633,781,248	10.6	879,075	千葉県, 北海道, 東京都
3	塩いくら	406,785,914	6.8	113,757	東京都, 群馬県, 北海道
4	揚物	279,650,588	4.7	521,225	宮城県, 新潟県, 東京都
5	かまぼこ	221,733,166	3.7	246,712	新潟県, 福島県, 東京都
6	その他塩蔵品	214,277,747	3.6	434,355	東京都, 北海道, 山口県
7	塩たらこ	211,739,708	3.6	96,959	東京都, 福岡県, 山口県
8	煮干こうなご	187,492,596	3.1	82,202	千葉県, 茨城県, 福島県
9	煮だこ	181,469,267	3.0	145,073	茨城県, 福島県, 青森県
10	その他魚漬物	171,308,696	2.9	182,906	宮城県, 東京都, 埼玉県
11	煮干しらす	141,477,478	2.4	104,096	千葉県, 茨城県, 東京都
12	酢だこ	137,887,308	2.3	68,987	茨城県, 福島県, 青森県
13	その他塩干品	128,985,676	2.2	166,928	千葉県, 東京都, 福島県
14	開干ほっけ	115,045,633	1.9	152,400	茨城県, 千葉県, 福島県
15	開干あじ	104,095,572	1.7	154,741	静岡県, 東京都, 茨城県
16	その他練製品	97,017,728	1.6	152,830	宮城県, 新潟県, 福島県
17	つくだに	89,538,146	1.5	108,751	東京都, 茨城県, 宮城県
18	ちくわ	89,359,875	1.5	167,081	宮城県, 青森県, 新潟県
19	いか塩辛	81,371,908	1.4	110,924	宮城県, 東京都, 青森県
20	あかうお粕漬	61,901,303	1.0	90,869	宮城県, 東京都, 千葉県
	そ　の　他	647,156,812	10.9	794,276	
	合　　計	5,955,329,783	100.0	7,922,595	

鮮魚

品 目 別 産 地 別 月 別 取 扱 高 表　平成 22 年

上段数量、下段金額　単位：kg, 円

上段数量、下段金額　単位：kg, 円

品目・産地	総　数	1　月	2　月	3　月	4　月	5　月	6　月	7　月	8　月	9　月	10　月	11　月	12　月
まぐろ													
総　数	430, 167	29, 175	31, 510	43, 874	38, 285	33, 818	34, 790	37, 294	39, 700	37, 872	31, 567	27, 616	44, 666
	1, 112, 327, 422	65, 498, 641	72, 444, 967	98, 995, 080	94, 582, 615	84, 014, 489	89, 642, 177	101, 887, 639	109, 708, 071	100, 527, 615	87, 534, 517	74, 984, 073	132, 507, 538
平均単価	2, 586	2, 245	2, 299	2, 256	2, 470	2, 484	2, 577	2, 732	2, 763	2, 654	2, 773	2, 715	2, 967
栃木県	35, 454	1, 787	2, 510	3, 892	2, 379	1, 602	3, 372	2, 876	4, 487	2, 675	3, 234	2, 668	3, 972
	111, 342, 103	4, 734, 987	7, 068, 277	8, 562, 872	8, 542, 688	5, 878, 054	10, 953, 617	10, 468, 293	14, 289, 581	8, 652, 822	9, 560, 788	8, 960, 791	13, 669, 333
青森県	152	0	0	0	0	0	133	0	0	0	19	0	0
	278, 818	0	0	0	0	0	240, 713	0	0	0	38, 105	0	0
宮城県	25, 290	1, 884	1, 868	2, 144	2, 278	2, 069	1, 980	1, 899	1, 949	1, 830	2, 039	2, 287	3, 063
	42, 154, 775	3, 174, 655	3, 089, 343	3, 594, 274	3, 825, 854	3, 463, 752	3, 231, 339	3, 071, 691	3, 216, 632	2, 996, 952	3, 380, 614	3, 907, 745	5, 201, 924
福島県	607	5	0	2	0	0	0	6	111	144	128	116	95
	1, 268, 478	10, 458	0	3, 486	0	0	0	10, 080	246, 988	304, 308	264, 534	229, 111	199, 513
茨城県	12	0	12	0	0	0	0	0	0	0	0	0	0
	13, 283	0	13, 283	0	0	0	0	0	0	0	0	0	0
群馬県	10, 884	906	1, 631	1, 182	1, 967	997	693	527	583	1, 035	402	480	481
	9, 524, 228	646, 669	850, 775	898, 041	972, 955	785, 645	749, 861	595, 616	680, 057	824, 883	779, 325	811, 382	929, 019
埼玉県	423	0	0	0	20	0	7	28	156	38	80	91	3
	360, 697	0	0	0	34, 650	0	41, 181	16, 590	102, 585	83, 654	46, 410	31, 532	4, 095
千葉県	29, 152	1, 894	1, 884	2, 633	2, 597	2, 843	2, 858	3, 434	2, 119	2, 173	2, 128	1, 603	2, 986
	98, 853, 805	5, 244, 058	5, 791, 414	8, 333, 186	8, 384, 291	9, 451, 943	8, 835, 974	11, 086, 691	7, 727, 708	7, 750, 900	8, 028, 908	5, 938, 529	12, 280, 203
東京都	60, 074	3, 939	3, 653	8, 975	7, 008	5, 379	6, 653	7, 969	4, 899	3, 198	2, 575	1, 750	4, 076
	150, 956, 573	8, 581, 766	8, 263, 347	19, 660, 415	16, 339, 038	12, 776, 277	16, 311, 343	20, 623, 503	14, 007, 285	9, 775, 668	7, 760, 651	4, 980, 334	11, 876, 946
神奈川県	45, 427	2, 259	2, 142	4, 395	4, 033	2, 439	3, 171	3, 173	5, 703	7, 651	4, 846	2, 483	3, 132
	116, 023, 085	5, 903, 179	5, 424, 663	12, 250, 911	10, 430, 302	6, 152, 031	8, 363, 784	8, 333, 859	14, 472, 155	17, 535, 046	12, 170, 201	6, 317, 278	8, 669, 676
長野県	65	15	5	15	10	5	15	0	0	0	0	0	0
	296, 100	70, 350	19, 950	70, 350	45, 150	25, 200	65, 100	0	0	0	0	0	0
静岡県	221, 652	16, 474	17, 775	20, 618	17, 866	18, 460	15, 442	17, 358	19, 533	19, 104	16, 086	16, 108	26, 828
	579, 666, 480	37, 105, 051	41, 855, 245	45, 580, 343	45, 898, 445	45, 426, 651	40, 119, 179	47, 626, 380	54, 722, 771	52, 549, 244	45, 436, 311	43, 738, 701	79, 608, 159
三重県	300	12	30	18	30	24	24	24	24	24	30	30	30
	685, 902	27, 468	68, 670	41, 202	68, 670	54, 936	54, 936	54, 936	54, 936	54, 138	68, 670	68, 670	68, 670
和歌山県	97	0	0	0	97	0	0	0	0	0	0	0	0
	40, 572	0	0	0	40, 572	0	0	0	0	0	0	0	0
鳥取県	578	0	0	0	0	0	442	0	136	0	0	0	0
	862, 523	0	0	0	0	0	675, 150	0	187, 373	0	0	0	0

鮮魚

品 目 別 産 地 別 月 別 取 扱 高 表　平成 22 年

上段数量、下段金額　単位：kg, 円

上段数量、下段金額　単位：kg, 円

品目・産地	総　数	1　月	2　月	3　月	4　月	5　月	6　月	7　月	8　月	9　月	10　月	11　月	12　月
ばち													
総　数	3, 486, 952	231, 963	249, 459	307, 068	324, 501	302, 388	289, 117	306, 181	313, 791	281, 282	258, 946	267, 527	354, 729
	4, 275, 985, 440	295, 483, 095	309, 529, 332	363, 035, 722	390, 024, 682	349, 843, 094	337, 195, 961	369, 775, 806	378, 725, 121	337, 623, 727	335, 561, 955	345, 556, 171	463, 630, 774
平均単価	1, 226	1, 274	1, 241	1, 182	1, 202	1, 157	1, 166	1, 208	1, 207	1, 200	1, 296	1, 292	1, 307
栃木県	386, 007	32, 915	38, 631	49, 335	33, 263	38, 439	22, 371	33, 521	33, 142	20, 976	21, 463	22, 159	39, 792
	497, 223, 057	42, 472, 058	48, 399, 259	57, 603, 800	45, 050, 655	44, 549, 614	29, 396, 414	43, 975, 633	42, 152, 774	27, 314, 672	27, 947, 065	31, 298, 908	57, 062, 205
宮城県	5, 121	292	270	202	248	195	303	446	182	1, 336	1, 341	143	163
	10, 292, 702	490, 581	467, 282	346, 710	426, 353	333, 060	338, 762	400, 687	311, 220	3, 382, 830	3, 266, 689	250, 740	277, 788
茨城県	3, 830	0	55	0	0	0	0	0	103	672	2, 019	485	496
	9, 998, 854	0	62, 056	0	0	0	0	0	324, 450	1, 929, 796	5, 141, 384	1, 308, 520	1, 232, 648
群馬県	5, 476	586	531	597	648	825	452	655	180	543	449	5	5
	7, 097, 563	719, 668	730, 827	934, 062	894, 788	1, 017, 938	553, 033	835, 009	208, 979	675, 776	512, 258	9, 975	5, 250
埼玉県	567	0	56	122	302	0	0	0	14	29	22	22	0
	297, 645	0	14, 250	25, 746	241, 269	0	0	0	2, 772	5, 544	3, 906	4, 158	0
千葉県	37, 889	3, 115	2, 554	2, 761	2, 565	3, 304	3, 753	3, 442	628	2, 397	5, 985	6, 373	1, 012
	81, 583, 907	7, 055, 299	6, 288, 001	6, 698, 969	6, 389, 408	5, 948, 706	5, 159, 992	5, 381, 882	1, 567, 711	6, 169, 849	13, 411, 484	15, 294, 730	2, 217, 876
東京都	225, 655	6, 756	6, 214	22, 940	31, 941	29, 048	31, 228	16, 202	15, 220	28, 245	12, 484	11, 155	14, 222
	227, 592, 504	10, 999, 178	9, 333, 480	23, 911, 298	34, 463, 472	26, 629, 057	28, 558, 474	15, 061, 182	14, 422, 914	23, 890, 812	12, 907, 369	10, 420, 372	16, 994, 896
神奈川県	583, 011	30, 229	43, 952	56, 052	56, 150	50, 746	48, 144	46, 830	41, 295	40, 478	51, 244	51, 679	66, 212
	683, 832, 609	37, 334, 343	49, 478, 571	64, 088, 008	66, 641, 127	57, 189, 470	54, 833, 995	52, 170, 622	42, 877, 322	46, 183, 513	68, 452, 756	65, 536, 413	79, 046, 469
静岡県	2, 237, 345	157, 930	157, 196	174, 928	198, 906	179, 831	182, 738	204, 203	222, 963	186, 471	163, 912	175, 506	232, 761
	2, 756, 074, 846	196, 253, 334	194, 755, 606	209, 213, 926	235, 666, 938	214, 175, 249	218, 187, 207	251, 086, 482	276, 763, 781	227, 933, 700	203, 895, 786	221, 432, 355	306, 710, 482
和歌山県	1, 568	140	0	131	0	0	128	882	64	135	22	0	66
	1, 738, 424	158, 634	0	213, 203	0	0	168, 084	864, 309	93, 198	137, 235	20, 601	0	83, 160
島根県	5	0	0	0	0	0	0	0	0	0	5	0	0
	2, 657	0	0	0	0	0	0	0	0	0	2, 657	0	0
鹿児島県	478	0	0	0	478	0	0	0	0	0	0	0	0
	250, 672	0	0	0	250, 672	0	0	0	0	0	0	0	0
きわだ													
総　数	95, 440	4, 344	5, 536	7, 560	7, 285	13, 268	8, 677	6, 789	6, 765	6, 212	8, 647	9, 586	10, 771
	116, 214, 237	5, 697, 696	6, 949, 580	9, 662, 261	8, 965, 061	12, 989, 749	9, 201, 370	8, 445, 912	8, 511, 714	8, 334, 635	11, 152, 651	12, 348, 294	13, 955, 314
平均単価	1, 218	1, 312	1, 255	1, 278	1, 231	979	1, 060	1, 244	1, 258	1, 342	1, 290	1, 288	1, 296
栃木県	6, 479	325	284	442	533	432	315	461	566	533	1, 259	582	747
	8, 726, 397	438, 747	387, 047	609, 966	736, 466	595, 150	389, 719	640, 416	771, 997	742, 265	1, 587, 918	781, 816	1, 044, 890
青森県	29	0	0	0	0	0	0	0	0	0	29	0	0
	30, 870	0	0	0	0	0	0	0	0	0	30, 870	0	0

鮮魚

品 目 別 産 地 別 月 別 取 扱 高 表　平成 22 年

上段数量、下段金額　単位：kg, 円

上段数量、下段金額　単位：kg, 円

品目・産地	総　数	1　月	2　月	3　月	4　月	5　月	6　月	7　月	8　月	9　月	10　月	11　月	12　月
宮城県	82	0	0	0	0	49	0	33	0	0	0	0	0
	85,061	0	0	0	0	32,456	0	52,605	0	0	0	0	0
福島県	1,639	0	38	43	48	648	497	64	60	51	52	47	91
	2,560,564	0	119,280	134,295	149,100	618,352	403,437	201,285	186,375	156,555	165,375	149,100	277,410
茨城県	12	0	0	0	0	0	0	0	0	0	0	8	4
	8,673	0	0	0	0	0	0	0	0	0	0	5,880	2,793
群馬県	257	112	81	46	0	0	0	0	18	0	0	0	0
	243,101	124,311	59,191	45,423	0	0	0	0	14,176	0	0	0	0
埼玉県	72	0	0	18	54	0	0	0	0	0	0	0	0
	100,643	0	0	22,365	78,278	0	0	0	0	0	0	0	0
千葉県	3,150	38	76	0	0	627	689	0	1,195	359	0	0	166
	2,470,704	98,963	186,493	0	0	452,387	476,660	0	920,252	309,772	0	0	26,177
東京都	12,585	1,130	383	2,135	1,690	1,442	1,127	958	308	0	72	2,670	670
	14,920,694	1,451,100	351,474	2,611,511	2,063,357	1,669,401	1,343,832	1,166,424	343,072	0	84,168	3,068,604	767,751
神奈川県	30	0	0	0	0	0	0	0	0	0	30	0	0
	50,400	0	0	0	0	0	0	0	0	0	50,400	0	0
静岡県	68,675	2,739	4,587	4,697	4,850	9,548	4,832	4,958	4,618	5,269	7,205	6,279	9,093
	85,051,142	3,584,575	5,794,303	6,157,651	5,862,360	9,215,861	5,538,004	6,083,396	6,275,842	7,126,043	9,233,920	8,342,894	11,836,293
和歌山県	328	0	41	0	53	64	0	170	0	0	0	0	0
	289,889	0	27,536	0	42,525	47,187	0	172,641	0	0	0	0	0
宮崎県	1,820	0	0	0	0	458	1,217	145	0	0	0	0	0
	1,537,818	0	0	0	0	358,955	1,049,718	129,145	0	0	0	0	0
鹿児島県	282	0	46	179	57	0	0	0	0	0	0	0	0
	138,281	0	24,256	81,050	32,975	0	0	0	0	0	0	0	0
めじ													
総　数	30,543	1,155	750	7,990	9,580	244	3,459	2,068	727	194	1,962	1,089	1,325
	22,747,905	1,283,283	768,804	5,498,397	6,847,394	223,394	2,449,627	1,705,983	512,749	264,275	1,247,744	821,006	1,125,249
平均単価	745	1,111	1,025	688	715	916	708	825	705	1,362	636	754	849
栃木県	178	0	0	56	0	0	0	0	122	0	0	0	0
	56,108	0	0	36,940	0	0	0	0	19,168	0	0	0	0
青森県	795	0	0	0	0	0	253	332	154	0	56	0	0
	1,220,328	0	0	0	0	0	342,283	560,513	234,844	0	82,688	0	0
岩手県	45	0	0	0	0	0	38	7	0	0	0	0	0
	53,236	0	0	0	0	0	44,090	9,146	0	0	0	0	0
宮城県	505	0	0	0	0	0	59	263	17	0	0	41	125
	578,738	0	0	0	0	0	68,003	336,715	14,726	0	0	26,829	132,465

品　目　別　産　地　別　月　別　取　扱　高　表　　平成 22 年

鮮魚

上段数量、下段金額　単位：kg, 円

上段数量、下段金額　単位：kg, 円

品目・産地	総　数	1　月	2　月	3　月	4　月	5　月	6　月	7　月	8　月	9　月	10　月	11　月	12　月
福島県	92	0	0	0	0	0	0	0	0	0	60	32	0
	61, 278	0	0	0	0	0	0	0	0	0	33, 663	27, 615	0
茨城県	260	0	0	0	0	0	0	0	0	0	155	89	16
	217, 244	0	0	0	0	0	0	0	0	0	113, 356	82, 268	21, 620
千葉県	1, 114	220	0	0	0	0	577	40	273	0	0	0	4
	668, 540	264, 361	0	0	0	0	211, 745	42, 315	145, 961	0	0	0	4, 158
東京都	3, 626	323	189	244	1, 418	222	718	343	123	30	0	16	0
	2, 663, 928	337, 624	191, 452	254, 770	792, 331	212, 054	544, 581	169, 005	77, 890	70, 938	0	13, 283	0
新潟県	306	206	46	0	11	0	6	14	0	0	0	23	0
	450, 702	325, 109	66, 036	0	15, 015	0	7, 182	18, 428	0	0	0	18, 932	0
富山県	300	0	0	0	278	22	0	0	0	0	0	0	0
	329, 755	0	0	0	318, 415	11, 340	0	0	0	0	0	0	0
島根県	367	53	26	86	0	0	0	0	38	0	0	119	45
	386, 088	66, 965	38, 237	133, 287	0	0	0	0	20, 160	0	0	87, 098	40, 341
山口県	1, 221	9	0	0	0	0	0	0	0	9	0	561	642
	1, 205, 617	12, 149	0	0	0	0	0	0	0	5, 733	0	432, 616	755, 119
愛媛県	441	0	78	0	0	0	0	0	0	155	0	208	0
	394, 047	0	74, 078	0	0	0	0	0	0	187, 604	0	132, 365	0
福岡県	19, 261	344	156	7, 604	6, 641	0	1, 808	524	0	0	1, 691	0	493
	13, 426, 009	277, 075	169, 651	5, 073, 400	5, 122, 689	0	1, 231, 743	361, 868	0	0	1, 018, 037	0	171, 546
佐賀県	1, 321	0	255	0	1, 066	0	0	0	0	0	0	0	0
	705, 840	0	229, 350	0	476, 490	0	0	0	0	0	0	0	0
長崎県	194	0	0	0	166	0	0	28	0	0	0	0	0
	128, 250	0	0	0	122, 454	0	0	5, 796	0	0	0	0	0
鹿児島県	517	0	0	0	0	0	0	517	0	0	0	0	0
	202, 197	0	0	0	0	0	0	202, 197	0	0	0	0	0
びんなが													
総　数	113, 117	14, 451	8, 207	9, 375	10, 029	10, 579	8, 813	9, 720	7, 326	7, 216	7, 430	9, 788	10, 183
	109, 554, 763	11, 916, 011	7, 874, 600	9, 526, 784	9, 033, 143	9, 127, 735	8, 768, 003	9, 422, 487	8, 526, 323	7, 897, 532	8, 130, 370	9, 153, 010	10, 178, 765
平均単価	969	825	959	1, 016	901	863	995	969	1, 164	1, 094	1, 094	935	1, 000
栃木県	475	15	0	0	0	0	0	115	225	64	15	31	10
	552, 335	6, 216	0	0	0	0	0	142, 548	287, 388	64, 260	14, 049	32, 099	5, 775
宮城県	9, 159	424	278	20	89	19	968	1, 746	714	588	403	2, 900	1, 010
	6, 699, 806	176, 965	125, 831	32, 665	42, 859	31, 614	598, 902	1, 160, 185	827, 965	659, 875	456, 346	1, 744, 056	842, 543
福島県	92	0	0	74	12	0	0	6	0	0	0	0	0
	175, 618	0	0	142, 858	23, 310	0	0	9, 450	0	0	0	0	0

鮮魚

品 目 別 産 地 別 月 別 取 扱 高 表　平成 22 年

上段数量、下段金額　単位：kg, 円

上段数量、下段金額　単位：kg, 円

品目・産地	総　数	1　月	2　月	3　月	4　月	5　月	6　月	7　月	8　月	9　月	10　月	11　月	12　月
群馬県	695	0	17	0	2	58	86	72	86	374	0	0	0
	145,362	0	10,164	0	5,544	11,088	16,632	14,238	17,388	70,308	0	0	0
埼玉県	550	0	0	0	0	0	0	0	0	0	0	550	0
	409,290	0	0	0	0	0	0	0	0	0	0	409,290	0
千葉県	17,081	5,273	1,806	1,001	1,836	4,111	658	362	0	0	0	124	1,910
	9,597,610	2,967,107	1,380,667	742,451	785,189	1,948,889	339,259	206,309	0	0	0	149,368	1,078,371
東京都	15,402	3,525	1,841	1,660	1,977	805	1,755	2,100	1,150	20	20	0	549
	12,734,791	3,001,260	1,606,660	1,376,235	1,610,805	653,888	1,465,645	1,741,793	942,690	33,180	33,180	0	269,455
神奈川県	994	0	5	0	115	98	83	71	346	69	72	79	56
	1,633,834	0	3,150	0	215,250	172,830	151,095	129,812	449,244	130,410	130,305	145,898	105,840
静岡県	67,443	4,767	4,053	6,198	5,848	5,488	5,263	5,248	4,805	6,101	6,920	6,104	6,648
	77,100,186	5,564,647	4,659,014	7,057,029	6,308,731	6,309,426	6,196,470	6,018,152	6,001,648	6,939,499	7,496,490	6,672,299	7,876,781
和歌山県	1,226	447	207	422	150	0	0	0	0	0	0	0	0
	505,931	199,816	89,114	175,546	41,455	0	0	0	0	0	0	0	0
まかじき													
総　数	4,022	422	558	746	884	501	435	476	0	0	0	0	0
	4,363,979	409,555	559,813	868,544	914,091	597,983	466,047	547,946	0	0	0	0	0
平均単価	1,085	971	1,003	1,164	1,034	1,194	1,071	1,151	0	0	0	0	0
宮城県	136	0	0	0	122	14	0	0	0	0	0	0	0
	67,386	0	0	0	60,193	7,193	0	0	0	0	0	0	0
茨城県	157	108	49	0	0	0	0	0	0	0	0	0	0
	152,566	101,640	50,926	0	0	0	0	0	0	0	0	0	0
静岡県	3,729	314	509	746	762	487	435	476	0	0	0	0	0
	4,144,027	307,915	508,887	868,544	853,898	590,790	466,047	547,946	0	0	0	0	0
めかじき													
総　数	67,014	7,199	7,489	8,300	9,060	5,782	5,891	6,095	2,277	2,311	3,013	3,441	6,156
	81,299,021	8,369,479	9,008,554	10,098,875	10,811,457	7,109,498	7,427,081	7,538,312	3,028,824	3,049,881	3,730,060	4,280,181	6,846,819
平均単価	1,213	1,163	1,203	1,217	1,193	1,230	1,261	1,237	1,330	1,320	1,238	1,244	1,112
栃木県	71	0	0	0	0	0	0	0	0	0	0	0	71
	78,278	0	0	0	0	0	0	0	0	0	0	0	78,278
岩手県	1,830	0	0	0	0	0	175	0	432	503	476	0	244
	2,509,111	0	0	0	0	0	278,005	0	587,437	662,595	625,927	0	355,147
宮城県	26,350	2,321	1,827	2,152	2,245	1,124	1,465	2,217	1,845	1,808	2,537	3,121	3,688
	32,129,227	2,913,882	1,991,994	2,297,643	2,660,240	1,345,626	2,186,300	3,248,385	2,441,387	2,387,286	3,104,133	3,862,456	3,689,895
千葉県	477	72	302	0	0	0	103	0	0	0	0	0	0
	663,211	107,101	395,799	0	0	0	160,311	0	0	0	0	0	0

鮮魚

品 目 別 産 地 別 月 別 取 扱 高 表　平成 22 年

上段数量、下段金額　単位：kg, 円

上段数量、下段金額　単位：kg, 円

品目・産地	総　数	1　月	2　月	3　月	4　月	5　月	6　月	7　月	8　月	9　月	10　月	11　月	12　月
東京都	117	53	64	0	0	0	0	0	0	0	0	0	0
	133, 426	58, 543	74, 883	0	0	0	0	0	0	0	0	0	0
静岡県	23, 045	3, 374	2, 529	3, 084	4, 428	2, 870	3, 145	3, 615	0	0	0	0	0
	25, 176, 107	3, 478, 640	2, 770, 824	3, 506, 506	4, 670, 371	3, 218, 957	3, 512, 056	4, 018, 753	0	0	0	0	0
和歌山県	15, 124	1, 379	2, 767	3, 064	2, 387	1, 788	1, 003	263	0	0	0	320	2, 153
	20, 609, 661	1, 811, 313	3, 775, 054	4, 294, 726	3, 480, 846	2, 544, 915	1, 290, 409	271, 174	0	0	0	417, 725	2, 723, 499
その他かじき													
総　数	6, 540	337	321	46	463	1, 248	520	2, 448	40	1, 053	0	44	20
	4, 325, 003	394, 107	230, 664	30, 786	299, 398	775, 237	322, 140	1, 255, 338	31, 500	938, 183	0	31, 900	15, 750
平均単価	661	1, 169	719	669	647	621	620	513	788	891	0	725	788
青森県	350	0	0	0	0	0	0	0	0	350	0	0	0
	356, 895	0	0	0	0	0	0	0	0	356, 895	0	0	0
宮城県	4, 960	0	0	20	440	1, 040	520	2, 290	0	650	0	0	0
	2, 930, 353	0	0	12, 390	272, 580	644, 280	322, 140	1, 138, 184	0	540, 779	0	0	0
千葉県	715	275	94	0	23	208	0	58	0	13	0	44	0
	689, 953	353, 325	98, 700	0	26, 818	130, 957	0	39, 244	0	9, 009	0	31, 900	0
静岡県	515	62	227	26	0	0	0	100	40	40	0	0	20
	347, 802	40, 782	131, 964	18, 396	0	0	0	77, 910	31, 500	31, 500	0	0	15, 750
さめ													
総　数	241, 579	21, 045	24, 429	14, 893	17, 082	28, 171	28, 602	23, 650	16, 364	12, 997	20, 131	17, 979	16, 236
	96, 923, 728	7, 904, 739	8, 867, 254	9, 338, 288	8, 345, 836	8, 486, 318	8, 282, 040	7, 933, 943	7, 253, 423	7, 001, 137	7, 122, 348	8, 178, 714	8, 209, 688
平均単価	401	376	363	627	489	301	290	335	443	539	354	455	506
栃木県	8	0	8	0	0	0	0	0	0	0	0	0	0
	3, 922	0	3, 875	47	0	0	0	0	0	0	0	0	0
青森県	1, 313	0	8	0	0	0	0	326	596	367	16	0	0
	288, 224	0	3, 360	0	0	0	0	66, 047	109, 936	106, 718	2, 163	0	0
岩手県	145	0	0	69	60	16	0	0	0	0	0	0	0
	57, 215	0	0	26, 082	20, 790	10, 343	0	0	0	0	0	0	0
宮城県	235, 414	17, 162	24, 142	14, 779	16, 673	28, 009	28, 602	23, 319	15, 768	12, 630	20, 115	17, 979	16, 236
	95, 512, 223	7, 059, 087	8, 785, 981	9, 299, 664	8, 250, 296	8, 449, 851	8, 282, 040	7, 838, 811	7, 143, 487	6, 894, 419	7, 120, 185	8, 178, 714	8, 209, 688
福島県	28	0	28	0	0	0	0	0	0	0	0	0	0
	8, 883	0	8, 883	0	0	0	0	0	0	0	0	0	0
群馬県	84	24	15	45	0	0	0	0	0	0	0	0	0
	25, 257	7, 878	4, 884	12, 495	0	0	0	0	0	0	0	0	0
千葉県	4, 587	3, 859	228	0	349	146	0	5	0	0	0	0	0
	1, 028, 004	837, 774	60, 271	0	74, 750	26, 124	0	29, 085	0	0	0	0	0

鮮魚

品 目 別 産 地 別 月 別 取 扱 高 表　平成 22 年

上段数量、下段金額　単位：kg, 円

上段数量、下段金額　単位：kg, 円

品目・産地	総　数	1　月	2　月	3　月	4　月	5　月	6　月	7　月	8　月	9　月	10　月	11　月	12　月
むきさめ													
総　数	161, 070	16, 354	16, 340	15, 170	16, 781	10, 217	11, 051	7, 211	4, 122	4, 942	14, 490	20, 586	23, 806
	87, 279, 700	8, 294, 433	9, 119, 519	9, 276, 701	8, 256, 806	5, 025, 995	5, 062, 074	3, 962, 169	2, 395, 053	3, 211, 007	6, 689, 042	10, 169, 536	15, 817, 365
平均単価	542	507	558	612	492	492	458	549	581	650	462	494	664
栃木県	844	371	269	47	0	84	0	0	16	22	0	35	0
	556, 917	186, 088	202, 411	39, 534	0	43, 344	0	0	18, 396	29, 239	0	37, 905	0
北海道	45, 887	5, 409	3, 145	364	0	73	335	0	0	1, 029	9, 700	13, 390	12, 442
	20, 147, 462	2, 260, 769	1, 426, 940	200, 842	0	40, 512	134, 424	0	0	581, 634	3, 702, 882	5, 395, 258	6, 404, 201
青森県	46, 894	6, 033	5, 393	5, 625	7, 573	4, 175	4, 319	3, 100	2, 099	1, 955	2, 576	1, 594	2, 452
	27, 426, 697	3, 333, 835	3, 151, 700	3, 427, 108	3, 610, 868	2, 257, 650	1, 989, 486	1, 696, 390	1, 347, 170	1, 526, 728	1, 622, 685	1, 197, 464	2, 265, 613
岩手県	1, 106	484	357	138	55	0	0	0	0	0	0	10	62
	702, 129	302, 199	203, 551	99, 052	32, 709	0	0	0	0	0	0	5, 901	58, 717
宮城県	63, 882	3, 722	6, 522	8, 077	8, 900	5, 856	6, 250	4, 111	2, 007	1, 834	2, 214	5, 539	8, 850
	37, 393, 689	2, 074, 917	3, 874, 413	5, 054, 960	4, 503, 837	2, 675, 375	2, 901, 413	2, 265, 779	1, 029, 487	1, 036, 717	1, 363, 475	3, 524, 482	7, 088, 834
山形県	74	0	74	0	0	0	0	0	0	0	0	0	0
	23, 868	0	23, 868	0	0	0	0	0	0	0	0	0	0
福島県	2, 383	335	580	919	253	29	147	0	0	102	0	18	0
	1, 028, 938	136, 625	236, 636	455, 205	109, 392	9, 114	36, 751	0	0	36, 689	0	8, 526	0
さけ													
総　数	186, 448	10, 914	11, 022	12, 365	21, 085	15, 504	13, 871	18, 358	10, 933	17, 284	20, 243	17, 078	17, 791
	164, 041, 091	9, 152, 928	9, 544, 750	11, 676, 038	15, 958, 959	14, 468, 774	12, 968, 096	14, 865, 575	11, 330, 872	14, 746, 739	16, 179, 297	14, 400, 604	18, 748, 459
平均単価	880	839	866	944	757	933	935	810	1, 036	853	799	843	1, 054
栃木県	533	424	72	0	0	0	0	2	20	0	0	0	15
	186, 375	147, 000	15, 120	0	0	0	0	6, 300	10, 080	0	0	0	7, 875
北海道	2, 382	37	20	53	61	130	307	286	405	361	426	98	198
	2, 131, 006	51, 629	37, 905	24, 801	66, 308	118, 525	278, 161	271, 772	343, 640	245, 953	373, 667	79, 024	239, 621
青森県	5, 075	74	0	0	21	65	60	0	0	105	1, 600	2, 284	866
	3, 056, 430	24, 578	0	0	41, 990	80, 725	50, 666	0	0	62, 008	872, 857	1, 400, 617	522, 989
岩手県	16, 108	3, 796	2, 150	1, 140	5, 112	615	201	2, 840	0	8	97	133	16
	7, 672, 311	1, 951, 327	1, 074, 360	529, 935	2, 368, 840	410, 427	90, 594	1, 107, 120	0	5, 513	55, 442	70, 195	8, 558
宮城県	77, 822	1, 845	1, 806	2, 727	8, 524	7, 280	6, 007	5, 687	5, 622	10, 262	11, 585	8, 759	7, 718
	73, 693, 951	2, 853, 602	2, 764, 440	4, 111, 315	7, 288, 140	7, 155, 877	6, 198, 195	5, 808, 601	5, 945, 302	8, 167, 166	8, 560, 753	6, 742, 518	8, 098, 042
秋田県	20	0	0	0	0	0	0	0	0	20	0	0	0
	10, 752	0	0	0	0	0	0	0	0	10, 752	0	0	0
福島県	110	0	0	0	18	0	16	6	0	0	59	11	0
	80, 745	0	0	0	21, 420	0	20, 412	16, 128	0	0	19, 047	3, 738	0

鮮魚

品 目 別 産 地 別 月 別 取 扱 高 表　平成 22 年

上段数量、下段金額　単位：kg, 円

上段数量、下段金額　単位：kg, 円

品目・産地	総　数	1　月	2　月	3　月	4　月	5　月	6　月	7　月	8　月	9　月	10　月	11　月	12　月
群馬県	525	185	115	0	0	75	150	0	0	0	0	0	0
	342, 615	120, 435	74, 865	0	0	48, 825	98, 490	0	0	0	0	0	0
埼玉県	5, 319	100	0	0	0	0	0	0	559	750	662	863	2, 385
	6, 238, 068	17, 640	0	0	0	0	0	0	611, 916	831, 694	734, 331	969, 902	3, 072, 585
千葉県	812	46	15	182	309	198	49	13	0	0	0	0	0
	753, 462	43, 890	11, 088	185, 597	219, 299	236, 950	50, 338	6, 300	0	0	0	0	0
東京都	67, 597	3, 685	6, 006	7, 116	6, 227	6, 378	6, 380	8, 497	3, 710	5, 008	4, 983	4, 100	5, 507
	58, 744, 390	3, 192, 303	4, 638, 971	5, 601, 933	5, 017, 692	5, 545, 220	5, 406, 076	6, 568, 455	3, 756, 377	4, 597, 999	4, 638, 561	4, 233, 613	5, 547, 190
静岡県	1, 495	212	263	274	223	65	27	105	6	9	36	128	147
	2, 121, 451	269, 025	374, 486	358, 287	302, 680	90, 579	39, 834	155, 408	9, 640	21, 977	85, 153	179, 676	234, 706
愛知県	2, 709	175	179	219	156	168	232	337	246	239	270	228	260
	2, 965, 602	175, 019	175, 380	236, 708	181, 261	203, 457	257, 255	376, 163	268, 656	257, 846	291, 467	242, 893	299, 497
三重県	296	0	0	0	23	46	0	227	0	0	0	0	0
	220, 059	0	0	0	17, 388	34, 776	0	167, 895	0	0	0	0	0
京都府	3, 238	167	190	395	221	340	294	184	163	282	298	285	419
	3, 242, 287	145, 837	174, 305	360, 563	218, 855	372, 744	313, 997	191, 234	165, 860	283, 786	303, 532	282, 850	428, 724
兵庫県	2, 165	168	162	216	125	144	148	174	157	195	227	189	260
	2, 322, 047	160, 643	160, 614	223, 055	140, 840	170, 669	164, 078	190, 199	170, 780	212, 432	244, 487	195, 578	288, 672
愛媛県	242	0	44	43	65	0	0	0	45	45	0	0	0
	259, 540	0	43, 216	43, 844	74, 246	0	0	0	48, 621	49, 613	0	0	0
ます													
総　数	26, 197	5, 324	4, 377	4, 068	1, 903	1, 427	1, 615	1, 816	1, 356	1, 104	869	820	1, 518
	19, 608, 711	3, 541, 193	3, 023, 997	3, 395, 149	1, 585, 387	1, 098, 448	1, 214, 901	1, 257, 568	1, 059, 156	824, 933	705, 343	648, 704	1, 253, 932
平均単価	749	665	691	835	833	770	752	692	781	747	812	791	826
栃木県	357	19	10	54	75	11	17	69	19	46	24	0	13
	433, 373	28, 671	12, 852	60, 270	92, 022	13, 104	21, 042	81, 879	26, 681	49, 518	35, 259	0	12, 075
北海道	511	69	45	31	90	171	43	50	12	0	0	0	0
	387, 659	55, 682	55, 031	47, 061	82, 457	96, 864	16, 985	25, 305	8, 274	0	0	0	0
青森県	462	6	72	137	150	68	29	0	0	0	0	0	0
	611, 520	4, 284	73, 355	250, 112	192, 995	68, 702	22, 072	0	0	0	0	0	0
岩手県	233	0	0	0	67	23	130	13	0	0	0	0	0
	255, 237	0	0	0	91, 100	17, 525	136, 500	10, 112	0	0	0	0	0
宮城県	21, 077	4, 925	3, 830	3, 416	1, 131	831	954	722	1, 195	1, 028	815	795	1, 435
	14, 938, 744	3, 199, 204	2, 527, 630	2, 661, 211	798, 424	606, 997	628, 945	451, 093	911, 945	743, 453	630, 016	615, 314	1, 164, 512
福島県	135	0	0	0	0	0	0	0	30	20	30	25	30
	180, 306	0	0	0	0	0	0	0	40, 068	26, 712	40, 068	33, 390	40, 068

品　目　別　産　地　別　月　別　取　扱　高　表　　平成 22 年

鮮魚

上段数量、下段金額　単位：kg, 円

上段数量、下段金額　単位：kg, 円

品目・産地	総　数	1　月	2　月	3　月	4　月	5　月	6　月	7　月	8　月	9　月	10　月	11　月	12　月
群馬県	12	0	0	0	0	0	0	12	0	0	0	0	0
	18, 270	0	0	0	0	0	0	18, 270	0	0	0	0	0
千葉県	90	0	0	0	0	0	0	0	40	10	0	0	40
	76, 915	0	0	0	0	0	0	0	34, 388	5, 250	0	0	37, 277
東京都	2, 139	224	345	430	390	298	242	150	60	0	0	0	0
	1, 945, 617	199, 328	305, 515	376, 495	328, 389	279, 506	249, 706	168, 878	37, 800	0	0	0	0
神奈川県	6	6	0	0	0	0	0	0	0	0	0	0	0
	4, 410	4, 410	0	0	0	0	0	0	0	0	0	0	0
三重県	1, 175	75	75	0	0	25	200	800	0	0	0	0	0
	756, 660	49, 614	49, 614	0	0	15, 750	139, 651	502, 031	0	0	0	0	0

かつお

総　数	766, 076	2, 721	16, 308	33, 958	63, 201	86, 963	111, 028	117, 661	112, 278	90, 472	79, 025	49, 410	3, 051
	392, 262, 526	2, 576, 651	12, 542, 533	26, 332, 419	42, 478, 487	59, 402, 970	56, 714, 867	54, 718, 456	40, 660, 052	40, 260, 993	32, 245, 549	21, 821, 359	2, 508, 190
平均単価	512	947	769	775	672	683	511	465	362	445	408	442	822
栃木県	1, 951	20	55	80	10	107	650	24	20	223	225	532	5
	954, 858	17, 010	39, 060	59, 955	8, 505	67, 079	351, 928	21, 421	19, 752	118, 601	82, 013	165, 281	4, 253
青森県	331	0	0	0	0	0	331	0	0	0	0	0	0
	69, 405	0	0	0	0	0	69, 405	0	0	0	0	0	0
岩手県	4, 931	0	0	0	0	0	370	582	264	2, 014	1, 151	513	37
	2, 622, 232	0	0	0	0	0	268, 461	208, 079	130, 123	1, 065, 303	635, 588	281, 256	33, 422
宮城県	487, 430	30	180	120	870	3, 170	51, 690	108, 288	110, 741	86, 732	76, 804	46, 007	2, 798
	204, 177, 431	22, 008	98, 280	58, 800	475, 650	1, 740, 270	21, 738, 063	49, 045, 882	40, 036, 911	38, 510, 390	30, 816, 781	19, 343, 223	2, 291, 173
福島県	8, 665	0	0	0	0	0	7, 066	1, 581	0	0	7	11	0
	3, 085, 640	0	0	0	0	0	2, 666, 585	402, 780	0	0	4, 410	11, 865	0
茨城県	5, 238	0	80	0	77	342	2, 415	444	37	0	143	1, 507	193
	3, 385, 403	0	63, 719	0	31, 474	243, 119	1, 075, 438	317, 302	24, 119	0	155, 213	1, 315, 417	159, 602
埼玉県	40	4	4	4	4	4	4	4	0	4	4	4	0
	90, 720	9, 072	9, 072	9, 072	9, 072	9, 072	9, 072	9, 072	0	9, 072	9, 072	9, 072	0
千葉県	159, 684	0	2, 056	9, 677	28, 335	74, 924	39, 969	3, 275	287	5	377	779	0
	109, 844, 585	0	1, 851, 903	7, 808, 573	20, 057, 129	51, 196, 224	25, 591, 289	2, 301, 656	94, 973	987	283, 183	658, 668	0
東京都	58, 743	1, 439	10, 157	11, 909	20, 434	6, 418	4, 281	1, 552	889	1, 365	291	0	8
	40, 203, 466	1, 262, 301	7, 551, 731	9, 299, 505	13, 364, 972	4, 039, 780	2, 515, 526	1, 195, 625	326, 244	390, 908	244, 274	0	12, 600
神奈川県	43	0	0	0	0	0	0	0	0	0	0	43	0
	27, 799	0	0	0	0	0	0	0	0	0	0	27, 799	0
新潟県	4	0	0	0	0	0	0	0	0	0	0	4	0
	1, 638	0	0	0	0	0	0	0	0	0	0	1, 638	0

品 目 別 産 地 別 月 別 取 扱 高 表　平成 22 年

鮮魚

上段数量、下段金額　単位：kg, 円

品目・産地	総　数	1　月	2　月	3　月	4　月	5　月	6　月	7　月	8　月	9　月	10　月	11　月	12　月
静岡県	13, 339	962	1, 811	3, 317	3, 065	1, 995	970	1, 109	40	40	10	10	10
	12, 359, 003	1, 096, 238	1, 527, 345	2, 838, 633	2, 719, 126	2, 104, 591	918, 091	1, 077, 069	27, 930	28, 560	7, 140	7, 140	7, 140
愛知県	128	0	26	37	62	3	0	0	0	0	0	0	0
	132, 542	0	40, 005	31, 301	58, 401	2, 835	0	0	0	0	0	0	0
和歌山県	4, 896	266	225	2, 041	2, 364	0	0	0	0	0	0	0	0
	3, 631, 449	170, 022	174, 140	1, 648, 353	1, 638, 934	0	0	0	0	0	0	0	0
山口県	102	0	0	0	0	0	0	0	0	89	13	0	0
	145, 047	0	0	0	0	0	0	0	0	137, 172	7, 875	0	0
高知県	598	0	0	356	236	0	6	0	0	0	0	0	0
	351, 989	0	0	210, 516	138, 323	0	3, 150	0	0	0	0	0	0
福岡県	5, 902	0	0	1, 150	1, 310	0	2, 672	770	0	0	0	0	0
	2, 538, 212	0	0	662, 440	735, 239	0	1, 060, 121	80, 412	0	0	0	0	0
長崎県	63	0	0	0	0	0	31	32	0	0	0	0	0
	128, 973	0	0	0	0	0	69, 815	59, 158	0	0	0	0	0
宮崎県	504	0	228	130	146	0	0	0	0	0	0	0	0
	415, 511	0	250, 487	89, 461	75, 563	0	0	0	0	0	0	0	0
鹿児島県	13, 484	0	1, 486	5, 137	6, 288	0	573	0	0	0	0	0	0
	8, 096, 623	0	936, 791	3, 615, 810	3, 166, 099	0	377, 923	0	0	0	0	0	0

ぶり

総　数	92, 566	6, 813	6, 632	16, 365	12, 580	7, 611	5, 148	6, 084	2, 397	4, 014	4, 572	8, 360	11, 990
	71, 855, 878	7, 688, 979	7, 108, 608	9, 833, 595	7, 049, 148	4, 806, 830	4, 208, 637	4, 508, 401	2, 918, 043	3, 950, 610	2, 914, 145	4, 981, 059	11, 887, 823
平均単価	776	1, 129	1, 072	601	560	632	818	741	1, 217	984	637	596	991
栃木県	62	0	0	0	0	0	0	27	0	0	0	0	35
	56, 406	0	0	0	0	0	0	13, 272	0	0	0	0	43, 134
北海道	45	0	0	0	0	0	0	0	0	0	17	28	0
	31, 500	0	0	0	0	0	0	0	0	0	14, 112	17, 388	0
青森県	6, 330	0	0	0	0	135	564	2, 595	177	0	2, 038	133	688
	2, 838, 773	0	0	0	0	86, 011	299, 518	1, 132, 539	87, 573	0	808, 456	46, 022	378, 654
岩手県	112	0	0	0	0	0	0	112	0	0	0	0	0
	64, 267	0	0	0	0	0	0	64, 267	0	0	0	0	0
宮城県	1, 873	102	64	80	40	30	146	255	10	26	24	89	1, 007
	970, 680	62, 134	46, 200	53, 466	32, 314	22, 680	84, 237	126, 441	12, 994	24, 171	25, 689	43, 680	436, 674
埼玉県	792	50	80	72	12	60	78	60	12	39	256	65	8
	534, 524	56, 369	79, 994	56, 700	9, 450	47, 250	61, 425	47, 250	9, 450	32, 130	62, 843	59, 378	12, 285
千葉県	4, 610	796	0	0	0	0	0	0	0	0	368	2, 109	1, 337
	1, 782, 160	560, 616	0	0	0	0	0	0	0	0	160, 715	495, 369	565, 460

鮮魚

品 目 別 産 地 別 月 別 取 扱 高 表　平成 22 年

上段数量、下段金額　単位：kg, 円

上段数量、下段金額　単位：kg, 円

品目・産地	総　数	1　月	2　月	3　月	4　月	5　月	6　月	7　月	8　月	9　月	10　月	11　月	12　月
東京都	42, 939	4, 148	3, 669	6, 958	4, 751	1, 787	2, 607	2, 631	2, 198	2, 629	1, 346	4, 852	5, 363
	46, 215, 270	5, 017, 193	4, 670, 333	5, 848, 855	4, 071, 143	2, 581, 237	2, 838, 015	2, 791, 744	2, 808, 026	3, 465, 842	1, 690, 164	3, 889, 723	6, 542, 995
神奈川県	41	0	0	0	0	0	0	0	0	0	0	0	41
	43, 365	0	0	0	0	0	0	0	0	0	0	0	43, 365
新潟県	1, 075	100	421	100	82	60	113	135	0	0	0	0	64
	1, 766, 909	262, 500	427, 116	220, 500	167, 528	157, 500	246, 761	209, 298	0	0	0	0	75, 706
富山県	2, 623	0	118	629	0	248	0	0	0	0	0	316	1, 312
	2, 183, 187	0	85, 723	187, 757	0	86, 311	0	0	0	0	0	164, 825	1, 658, 571
福井県	5, 034	0	0	0	0	1, 865	1, 539	0	0	0	0	0	1, 630
	2, 916, 261	0	0	0	0	695, 728	642, 133	0	0	0	0	0	1, 578, 400
三重県	322	0	282	40	0	0	0	0	0	0	0	0	0
	226, 192	0	199, 375	26, 817	0	0	0	0	0	0	0	0	0
京都府	317	0	0	0	0	0	0	0	0	0	0	0	317
	267, 535	0	0	0	0	0	0	0	0	0	0	0	267, 535
鳥取県	124	0	0	0	37	50	37	0	0	0	0	0	0
	47, 854	0	0	0	17, 294	18, 905	11, 655	0	0	0	0	0	0
島根県	1, 103	145	109	338	111	100	64	56	0	62	81	0	37
	682, 783	136, 591	89, 813	237, 645	55, 252	31, 134	24, 893	24, 240	0	21, 280	23, 736	0	38, 199
山口県	155	9	77	0	0	0	0	0	0	0	0	0	69
	219, 912	16, 821	59, 650	0	0	0	0	0	0	0	0	0	143, 441
香川県	15	0	0	0	0	15	0	0	0	0	0	0	0
	19, 810	0	0	0	0	19, 810	0	0	0	0	0	0	0
愛媛県	2, 399	0	41	0	0	134	0	213	0	1, 258	0	753	0
	855, 783	0	45, 522	0	0	42, 242	0	99, 350	0	407, 187	0	261, 482	0
高知県	4, 557	0	554	2, 182	1, 821	0	0	0	0	0	0	0	0
	1, 804, 825	0	265, 551	897, 520	641, 754	0	0	0	0	0	0	0	0
福岡県	7, 801	868	586	3, 291	1, 350	1, 384	0	0	0	0	322	0	0
	3, 306, 869	775, 505	466, 503	1, 161, 379	424, 636	413, 936	0	0	0	0	64, 910	0	0
佐賀県	1, 565	127	348	1, 090	0	0	0	0	0	0	0	0	0
	1, 021, 999	193, 663	378, 532	449, 804	0	0	0	0	0	0	0	0	0
長崎県	7, 446	0	0	1, 327	4, 376	1, 743	0	0	0	0	0	0	0
	2, 821, 483	0	0	587, 620	1, 629, 777	604, 086	0	0	0	0	0	0	0
大分県	650	468	182	0	0	0	0	0	0	0	0	0	0
	834, 851	607, 587	227, 264	0	0	0	0	0	0	0	0	0	0
宮崎県	494	0	101	258	0	0	0	0	0	0	120	15	0
	239, 276	0	67, 032	105, 532	0	0	0	0	0	0	63, 520	3, 192	0
鹿児島県	82	0	0	0	0	0	0	0	0	0	0	0	82
	103, 404	0	0	0	0	0	0	0	0	0	0	0	103, 404

品　目　別　産　地　別　月　別　取　扱　高　表　　平成 22 年

鮮魚

上段数量、下段金額　単位：kg, 円

上段数量、下段金額　単位：kg, 円

品目・産地	総　数	1　月	2　月	3　月	4　月	5　月	6　月	7　月	8　月	9　月	10　月	11　月	12　月
はまち													
総　数	128, 200	19, 474	17, 825	13, 293	10, 004	6, 291	5, 090	4, 875	3, 649	5, 144	7, 135	10, 624	24, 796
	117, 159, 374	15, 620, 295	14, 730, 684	10, 789, 188	8, 126, 755	5, 578, 451	5, 338, 335	5, 030, 921	4, 024, 029	5, 858, 230	7, 604, 266	10, 875, 493	23, 582, 727
平均単価	914	802	826	812	812	887	1, 049	1, 032	1, 103	1, 139	1, 066	1, 024	951
栃木県	132	69	39	0	0	0	0	0	24	0	0	0	0
	108, 555	54, 780	27, 966	0	0	0	0	0	25, 809	0	0	0	0
福島県	3, 284	279	325	108	0	0	0	0	0	0	175	697	1, 700
	2, 636, 415	209, 217	242, 743	80, 405	0	0	0	0	0	0	146, 472	577, 440	1, 380, 138
東京都	64, 430	9, 929	8, 108	4, 705	3, 068	1, 591	1, 401	2, 410	2, 267	4, 049	4, 410	6, 685	15, 807
	60, 285, 338	7, 894, 407	6, 614, 724	3, 716, 863	2, 409, 545	1, 424, 533	1, 546, 487	2, 456, 852	2, 393, 248	4, 568, 458	4, 742, 034	6, 968, 994	15, 549, 193
神奈川県	6, 539	830	1, 037	651	376	236	290	255	373	275	324	485	1, 407
	9, 780, 831	1, 197, 348	1, 467, 568	940, 908	541, 807	342, 758	455, 210	424, 597	604, 826	454, 083	546, 063	785, 899	2, 019, 764
三重県	330	26	15	33	29	28	6	122	7	15	20	0	29
	284, 426	26, 229	14, 768	32, 934	29, 479	31, 007	7, 371	48, 574	7, 607	12, 579	20, 727	0	53, 151
島根県	228	112	20	0	4	47	45	0	0	0	0	0	0
	36, 435	15, 015	2, 100	0	2, 730	6, 090	10, 500	0	0	0	0	0	0
愛媛県	53, 245	8, 229	8, 281	7, 796	6, 527	4, 389	3, 348	2, 088	978	805	2, 206	2, 757	5, 841
	44, 008, 852	6, 223, 299	6, 360, 815	6, 018, 078	5, 143, 194	3, 774, 063	3, 318, 767	2, 100, 898	992, 539	823, 110	2, 148, 970	2, 543, 160	4, 561, 959
鹿児島県	12	0	0	0	0	0	0	0	0	0	0	0	12
	18, 522	0	0	0	0	0	0	0	0	0	0	0	18, 522
わらさ													
総　数	102, 761	988	2, 331	2, 034	5, 237	3, 306	3, 351	2, 882	3, 821	8, 700	17, 556	26, 806	25, 749
	31, 582, 164	532, 701	1, 097, 717	751, 576	1, 958, 842	1, 054, 665	1, 320, 299	948, 670	1, 467, 185	2, 540, 008	5, 944, 456	7, 190, 291	6, 775, 754
平均単価	307	539	471	370	374	319	394	329	384	292	339	268	263
栃木県	242	0	0	0	0	0	0	0	11	0	0	0	231
	41, 122	0	0	0	0	0	0	0	5, 695	0	0	0	35, 427
北海道	1, 144	0	0	0	0	0	0	0	0	0	0	1, 144	0
	304, 669	0	0	0	0	0	0	0	0	0	0	304, 669	0
青森県	17, 475	0	0	0	0	289	297	154	48	1, 424	9, 499	4, 057	1, 707
	5, 547, 766	0	0	0	0	81, 102	119, 208	66, 182	21, 852	384, 785	3, 425, 749	974, 242	474, 646
岩手県	242	0	0	0	0	0	0	0	0	0	0	0	242
	77, 754	0	0	0	0	0	0	0	0	0	0	0	77, 754
宮城県	3, 753	0	0	0	0	0	0	31	256	0	0	715	2, 751
	931, 457	0	0	0	0	0	0	12, 758	103, 341	0	0	141, 332	674, 026
秋田県	89	0	0	0	0	0	89	0	0	0	0	0	0
	37, 170	0	0	0	0	0	37, 170	0	0	0	0	0	0

品　目　別　産　地　別　月　別　取　扱　高　表　　平成 22 年

鮮魚

上段数量、下段金額　単位：kg, 円

上段数量、下段金額　単位：kg, 円

品目・産地	総　数	1　月	2　月	3　月	4　月	5　月	6　月	7　月	8　月	9　月	10　月	11　月	12　月
福島県	1, 466	0	0	0	0	0	0	523	0	0	0	0	943
	352, 224	0	0	0	0	0	0	181, 333	0	0	0	0	170, 891
茨城県	22	0	0	0	0	9	0	0	13	0	0	0	0
	8, 122	0	0	0	0	2, 835	0	0	5, 287	0	0	0	0
千葉県	26, 475	988	120	1, 283	1, 906	281	0	170	1, 843	2, 610	3, 271	2, 935	11, 068
	8, 180, 426	532, 701	50, 400	512, 744	717, 796	132, 869	0	86, 639	761, 736	891, 752	1, 066, 820	819, 769	2, 607, 200
東京都	23, 250	0	821	751	2, 767	590	902	1, 077	450	923	3, 472	6, 509	4, 988
	7, 904, 221	0	453, 853	238, 832	1, 022, 189	239, 021	333, 199	349, 421	201, 995	160, 483	1, 125, 141	2, 177, 143	1, 602, 944
新潟県	1, 331	0	0	0	0	814	490	0	27	0	0	0	0
	410, 840	0	0	0	0	212, 983	185, 771	0	12, 086	0	0	0	0
富山県	547	0	0	0	0	0	0	0	0	0	0	547	0
	120, 588	0	0	0	0	0	0	0	0	0	0	120, 588	0
福井県	2, 383	0	0	0	0	1, 270	0	0	0	0	0	213	900
	652, 169	0	0	0	0	357, 252	0	0	0	0	0	34, 697	260, 220
和歌山県	135	0	0	0	135	0	0	0	0	0	0	0	0
	45, 434	0	0	0	45, 434	0	0	0	0	0	0	0	0
鳥取県	22	0	0	0	0	0	22	0	0	0	0	0	0
	9, 114	0	0	0	0	0	9, 114	0	0	0	0	0	0
島根県	1, 561	0	44	0	151	53	86	14	581	145	139	130	218
	506, 372	0	17, 000	0	70, 804	28, 603	33, 653	6, 951	161, 707	39, 382	31, 041	39, 498	77, 733
山口県	703	0	0	0	0	0	0	0	0	703	0	0	0
	147, 010	0	0	0	0	0	0	0	0	147, 010	0	0	0
愛媛県	9, 534	0	270	0	0	0	1, 083	913	592	2, 281	290	4, 105	0
	2, 740, 896	0	99, 094	0	0	0	464, 785	245, 386	193, 486	722, 803	86, 874	928, 468	0
高知県	522	0	522	0	0	0	0	0	0	0	0	0	0
	219, 425	0	219, 425	0	0	0	0	0	0	0	0	0	0
福岡県	11, 587	0	554	0	0	0	382	0	0	614	885	6, 451	2, 701
	3, 242, 766	0	257, 945	0	0	0	137, 399	0	0	193, 793	208, 831	1, 649, 885	794, 913
長崎県	278	0	0	0	278	0	0	0	0	0	0	0	0
	102, 619	0	0	0	102, 619	0	0	0	0	0	0	0	0
いなだ													
総　数	106, 848	6, 652	4, 620	4, 722	5, 442	5, 580	5, 395	5, 382	15, 204	20, 721	22, 173	6, 982	3, 975
	23, 745, 007	1, 766, 056	1, 300, 270	1, 694, 703	1, 443, 651	1, 513, 905	1, 578, 587	1, 487, 208	2, 969, 757	3, 716, 672	3, 921, 916	1, 325, 144	1, 027, 138
平均単価	222	265	281	359	265	271	293	276	195	179	177	190	258
栃木県	143	0	40	0	20	0	0	0	83	0	0	0	0
	31, 074	0	9, 240	0	5, 250	0	0	0	16, 584	0	0	0	0

鮮魚

品 目 別 産 地 別 月 別 取 扱 高 表　平成 22 年

上段数量、下段金額　単位：kg, 円

上段数量、下段金額　単位：kg, 円

品目・産地	総　数	1　月	2　月	3　月	4　月	5　月	6　月	7　月	8　月	9　月	10　月	11　月	12　月
北海道	15	0	0	0	0	0	0	0	0	0	15	0	0
	1,565	0	0	0	0	0	0	0	0	0	1,565	0	0
青森県	1,613	0	0	0	0	0	0	0	0	92	1,321	200	0
	367,650	0	0	0	0	0	0	0	0	17,085	306,990	43,575	0
岩手県	667	0	0	0	0	0	0	0	22	5	275	215	150
	134,921	0	0	0	0	0	0	0	3,512	525	52,081	47,303	31,500
宮城県	13,476	4	0	0	0	0	0	48	5,041	1,417	5,786	1,110	70
	2,550,201	420	0	0	0	0	0	5,040	1,011,603	211,797	1,075,746	238,245	7,350
秋田県	177	0	0	0	0	0	0	0	0	0	0	0	177
	50,820	0	0	0	0	0	0	0	0	0	0	0	50,820
福島県	144	0	0	0	0	0	0	0	10	0	0	29	105
	31,701	0	0	0	0	0	0	0	1,575	0	0	5,487	24,639
茨城県	39	0	0	0	0	0	0	0	13	3	0	0	23
	12,800	0	0	0	0	0	0	0	3,644	2,520	0	0	6,636
千葉県	18,973	3,495	2,154	3,785	4,769	1,623	235	63	312	572	1,588	0	377
	5,604,730	1,048,028	702,503	1,310,139	1,221,677	641,089	100,488	11,493	96,786	104,176	289,202	0	79,149
東京都	21,376	1,300	575	828	240	1,129	362	697	1,737	6,552	6,474	1,482	0
	4,457,644	285,548	172,883	317,625	41,843	264,475	139,808	313,923	373,346	1,221,325	1,076,277	250,591	0
神奈川県	1,324	0	0	0	0	0	754	570	0	0	0	0	0
	471,425	0	0	0	0	0	314,831	156,594	0	0	0	0	0
新潟県	364	0	0	0	0	0	0	0	0	0	169	0	195
	51,031	0	0	0	0	0	0	0	0	0	23,731	0	27,300
富山県	3,745	150	0	0	0	0	0	0	0	0	0	2,173	1,422
	861,263	29,505	0	0	0	0	0	0	0	0	0	424,620	407,138
福井県	9,330	0	0	0	0	2,749	3,505	618	0	0	0	1,078	1,380
	2,197,368	0	0	0	0	574,435	905,835	150,045	0	0	0	189,315	377,738
静岡県	985	0	0	0	0	0	0	909	0	0	0	0	76
	300,036	0	0	0	0	0	0	285,168	0	0	0	0	14,868
島根県	313	0	0	0	0	0	0	0	313	0	0	0	0
	51,560	0	0	0	0	0	0	0	51,560	0	0	0	0
山口県	4,099	0	115	109	163	79	0	779	2,854	0	0	0	0
	1,071,500	0	66,888	66,939	92,561	33,906	0	228,060	583,146	0	0	0	0
愛媛県	19,751	0	300	0	250	0	150	150	1,875	11,733	5,193	100	0
	3,582,415	0	107,154	0	82,320	0	37,695	29,400	318,601	2,099,812	896,933	10,500	0
福岡県	7,777	1,271	1,436	0	0	0	389	1,028	1,359	347	1,352	595	0
	1,489,353	339,450	241,602	0	0	0	79,930	222,966	231,074	59,432	199,391	115,508	0
佐賀県	2,309	432	0	0	0	0	0	520	1,357	0	0	0	0
	377,986	63,105	0	0	0	0	0	84,519	230,362	0	0	0	0

鮮魚

品 目 別 産 地 別 月 別 取 扱 高 表　平成 22 年

上段数量、下段金額　単位：kg, 円

上段数量、下段金額　単位：kg, 円

品目・産地	総　数	1　月	2　月	3　月	4　月	5　月	6　月	7　月	8　月	9　月	10　月	11　月	12　月
長崎県	228	0	0	0	0	0	0	0	228	0	0	0	0
	47,964	0	0	0	0	0	0	0	47,964	0	0	0	0
ひらまさ													
総　数	5,078	101	52	414	405	544	557	625	479	558	707	488	148
	7,603,388	81,152	49,039	706,010	640,173	834,872	836,280	1,021,862	803,971	763,011	928,873	711,019	227,126
平均単価	1,497	803	943	1,705	1,581	1,535	1,501	1,635	1,678	1,367	1,314	1,457	1,535
北海道	52	0	0	0	0	0	0	0	0	0	52	0	0
	18,018	0	0	0	0	0	0	0	0	0	18,018	0	0
青森県	222	0	0	0	0	0	0	0	0	0	142	80	0
	119,412	0	0	0	0	0	0	0	0	0	73,147	46,265	0
岩手県	92	0	0	0	0	0	0	22	0	0	40	30	0
	146,037	0	0	0	0	0	0	42,631	0	0	62,318	41,088	0
宮城県	433	0	0	0	0	31	110	69	16	120	12	75	0
	439,413	0	0	0	0	39,775	147,540	115,522	27,783	27,301	19,614	61,878	0
千葉県	24	0	0	0	0	2	0	0	0	0	0	0	22
	37,643	0	0	0	0	2,835	0	0	0	0	0	0	34,808
東京都	3,011	6	32	324	278	382	305	391	345	328	302	251	67
	5,834,895	10,175	27,657	593,511	507,143	670,361	569,358	773,844	707,732	666,142	642,432	526,890	139,650
新潟県	30	0	0	0	0	0	0	0	0	0	0	0	30
	20,160	0	0	0	0	0	0	0	0	0	0	0	20,160
静岡県	8	0	0	0	8	0	0	0	0	0	0	0	0
	10,920	0	0	0	10,920	0	0	0	0	0	0	0	0
鳥取県	48	48	0	0	0	0	0	0	0	0	0	0	0
	27,631	27,631	0	0	0	0	0	0	0	0	0	0	0
島根県	478	32	11	0	39	101	8	54	7	110	54	52	10
	369,974	29,212	7,896	0	39,333	87,293	6,720	44,626	6,048	69,568	35,896	34,898	8,484
山口県	269	15	9	90	80	23	12	0	22	0	18	0	0
	297,950	14,134	13,486	112,499	82,777	30,639	7,497	0	23,100	0	13,818	0	0
愛媛県	37	0	0	0	0	0	37	0	0	0	0	0	0
	40,216	0	0	0	0	0	40,216	0	0	0	0	0	0
福岡県	254	0	0	0	0	0	76	89	89	0	0	0	0
	141,684	0	0	0	0	0	57,137	45,239	39,308	0	0	0	0
佐賀県	87	0	0	0	0	0	0	0	0	0	87	0	0
	63,630	0	0	0	0	0	0	0	0	0	63,630	0	0
長崎県	14	0	0	0	0	5	9	0	0	0	0	0	0
	11,781	0	0	0	0	3,969	7,812	0	0	0	0	0	0

品　目　別　産　地　別　月　別　取　扱　高　表　　平成 22 年

鮮魚

上段数量、下段金額　単位：kg, 円

上段数量、下段金額　単位：kg, 円

品目・産地	総　数	1　月	2　月	3　月	4　月	5　月	6　月	7　月	8　月	9　月	10　月	11　月	12　月
鹿児島県	19	0	0	0	0	0	0	0	0	0	0	0	19
	24,024	0	0	0	0	0	0	0	0	0	0	0	24,024
かんぱち													
総　数	236,206	20,962	18,064	23,659	21,676	20,035	17,804	20,267	19,816	16,695	18,829	15,774	22,625
	352,920,602	25,796,158	22,715,788	30,690,799	30,537,509	30,791,739	27,787,771	31,791,702	31,695,980	27,020,823	31,334,605	25,591,418	37,166,310
平均単価	1,494	1,231	1,258	1,297	1,409	1,537	1,561	1,569	1,600	1,618	1,664	1,622	1,643
栃木県	198	115	10	11	0	0	0	0	62	0	0	0	0
	243,937	115,801	15,530	16,821	0	0	0	0	95,785	0	0	0	0
北海道	59	0	0	0	0	0	0	0	0	0	59	0	0
	27,500	0	0	0	0	0	0	0	0	0	27,500	0	0
青森県	148	0	0	0	0	0	0	0	0	65	83	0	0
	77,888	0	0	0	0	0	0	0	0	40,637	37,251	0	0
岩手県	16	0	0	0	0	0	0	0	0	16	0	0	0
	7,770	0	0	0	0	0	0	0	0	7,770	0	0	0
宮城県	281	0	0	0	0	0	0	0	33	227	21	0	0
	81,183	0	0	0	0	0	0	0	6,668	55,783	18,732	0	0
福島県	161	71	0	0	0	0	0	0	71	0	0	19	0
	190,276	69,713	0	0	0	0	0	0	95,719	0	0	24,844	0
茨城県	11	0	0	0	0	0	0	0	0	11	0	0	0
	8,295	0	0	0	0	0	0	0	0	8,295	0	0	0
千葉県	62	0	0	0	0	0	0	0	0	0	0	26	36
	64,680	0	0	0	0	0	0	0	0	0	0	25,179	39,501
東京都	99,557	7,762	7,159	10,155	9,369	8,641	8,627	9,679	8,507	7,241	7,669	6,472	8,276
	139,733,173	9,147,969	8,618,185	12,351,733	12,421,768	12,534,217	12,652,507	14,220,383	12,675,307	11,198,667	11,737,793	9,682,744	12,491,900
神奈川県	24,758	2,188	1,724	2,054	1,912	2,030	1,674	2,118	2,546	1,681	1,891	1,680	3,260
	51,331,385	3,816,681	3,141,032	3,841,375	3,747,514	4,295,952	3,729,650	4,642,646	5,546,462	3,690,698	4,162,231	3,644,331	7,072,813
新潟県	356	0	0	10	0	10	10	18	0	0	277	31	0
	1,109,892	0	0	24,150	0	24,675	24,150	55,230	0	0	956,865	24,822	0
静岡県	14	0	0	0	0	0	0	0	14	0	0	0	0
	18,837	0	0	0	0	0	0	0	18,837	0	0	0	0
三重県	27,671	2,879	2,329	2,830	2,833	2,027	1,740	1,944	2,437	1,971	2,517	1,566	2,598
	38,407,183	2,989,549	2,427,595	3,422,753	3,885,728	2,987,717	2,610,768	2,912,342	3,678,507	3,186,504	4,106,125	2,413,688	3,785,907
京都府	206	0	0	0	0	0	0	10	16	76	29	75	0
	272,539	0	0	0	0	0	0	13,787	15,761	80,220	48,888	113,883	0
和歌山県	143	0	0	0	136	0	0	0	7	0	0	0	0
	143,924	0	0	0	135,734	0	0	0	8,190	0	0	0	0

鮮魚

品 目 別 産 地 別 月 別 取 扱 高 表　平成 22 年

上段数量、下段金額　単位：kg, 円

上段数量、下段金額　単位：kg, 円

品目・産地	総　数	1　月	2　月	3　月	4　月	5　月	6　月	7　月	8　月	9　月	10　月	11　月	12　月
島根県	155	0	0	0	0	0	0	0	0	44	111	0	0
	101, 053	0	0	0	0	0	0	0	0	33, 208	67, 845	0	0
愛媛県	78, 968	7, 534	6, 653	8, 411	7, 257	7, 101	5, 607	6, 321	5, 875	5, 084	5, 803	5, 473	7, 849
	114, 778, 314	9, 113, 206	8, 211, 174	10, 683, 652	10, 030, 741	10, 533, 947	8, 450, 338	9, 569, 686	9, 061, 242	8, 094, 293	9, 479, 765	8, 900, 902	12, 649, 368
高知県	29	29	0	0	0	0	0	0	0	0	0	0	0
	46, 779	46, 779	0	0	0	0	0	0	0	0	0	0	0
長崎県	21	0	0	0	0	0	0	0	0	0	10	11	0
	16, 328	0	0	0	0	0	0	0	0	0	10, 815	5, 513	0
宮崎県	177	3	0	0	0	0	0	57	7	0	48	30	32
	280, 775	3, 686	0	0	0	0	0	96, 847	14, 994	0	70, 052	36, 930	58, 266
鹿児島県	3, 215	381	189	188	169	226	146	120	241	279	311	391	574
	5, 978, 891	492, 774	302, 272	350, 315	316, 024	415, 231	320, 358	280, 781	478, 508	624, 748	610, 743	718, 582	1, 068, 555
まだい													
総　数	162, 744	10, 248	9, 522	15, 452	13, 867	12, 536	9, 176	10, 244	14, 415	14, 586	16, 626	16, 095	19, 977
	157, 841, 865	8, 666, 163	7, 803, 957	12, 559, 112	11, 970, 069	11, 938, 865	9, 155, 232	10, 293, 671	14, 931, 932	15, 266, 097	17, 208, 356	16, 882, 798	21, 165, 613
平均単価	970	846	820	813	863	952	998	1, 005	1, 036	1, 047	1, 035	1, 049	1, 059
栃木県	208	2	21	18	30	48	0	0	52	1	12	24	0
	99, 858	2, 678	9, 870	8, 810	10, 763	9, 030	0	0	49, 991	2, 731	2, 205	3, 780	0
北海道	53	0	0	32	21	0	0	0	0	0	0	0	0
	55, 527	0	0	32, 541	22, 986	0	0	0	0	0	0	0	0
青森県	500	0	0	23	0	0	26	0	29	36	186	61	139
	601, 326	0	0	26, 366	0	0	20, 896	0	43, 034	56, 115	212, 864	81, 903	160, 148
宮城県	36	0	0	0	0	6	30	0	0	0	0	0	0
	56, 260	0	0	0	0	12, 600	43, 660	0	0	0	0	0	0
山形県	1, 480	49	42	276	231	385	71	150	8	52	105	33	78
	1, 476, 785	38, 614	31, 208	461, 365	283, 602	233, 502	57, 001	123, 004	7, 634	49, 928	80, 590	20, 709	89, 628
福島県	163	0	0	0	0	0	0	0	0	17	58	88	0
	112, 645	0	0	0	0	0	0	0	0	9, 608	37, 643	65, 394	0
茨城県	1, 112	0	0	0	0	248	329	208	54	52	61	64	96
	2, 017, 538	0	0	0	0	433, 677	577, 159	400, 765	126, 605	104, 614	67, 564	134, 093	173, 061
千葉県	784	0	0	12	45	85	25	50	153	116	133	89	76
	1, 406, 182	0	0	13, 797	70, 645	128, 490	30, 450	15, 488	285, 185	244, 799	253, 064	188, 995	175, 269
東京都	56, 958	4, 252	3, 735	6, 327	4, 320	3, 253	2, 278	2, 357	5, 657	5, 646	5, 731	5, 599	7, 803
	49, 184, 233	2, 919, 369	2, 249, 150	3, 801, 283	2, 943, 865	2, 661, 754	1, 928, 387	2, 043, 490	5, 727, 823	5, 679, 078	5, 838, 205	5, 560, 139	7, 831, 690
新潟県	897	40	70	285	210	150	60	80	0	2	0	0	0
	1, 740, 722	84, 000	143, 850	465, 476	441, 000	315, 000	126, 000	163, 800	0	1, 596	0	0	0

鮮魚

品 目 別 産 地 別 月 別 取 扱 高 表　平成 22 年

上段数量、下段金額　単位：kg, 円

上段数量、下段金額　単位：kg, 円

品目・産地	総　数	1　月	2　月	3　月	4　月	5　月	6　月	7　月	8　月	9　月	10　月	11　月	12　月
石川県	122	0	0	98	0	24	0	0	0	0	0	0	0
	82,048	0	0	64,702	0	17,346	0	0	0	0	0	0	0
静岡県	61	0	15	11	3	1	0	0	12	2	17	0	0
	66,394	0	20,475	19,037	1,313	578	0	0	12,810	2,993	9,188	0	0
愛知県	590	0	0	0	11	15	14	0	109	145	7	111	178
	822,451	0	0	0	6,930	7,560	5,796	0	135,630	196,439	15,278	164,591	290,227
三重県	37,632	3,051	2,672	3,640	4,119	3,100	2,269	2,527	2,724	3,076	3,333	3,364	3,757
	40,420,831	2,938,710	2,565,600	3,537,702	3,990,530	3,290,465	2,621,198	2,875,589	3,127,486	3,489,195	3,749,739	3,855,612	4,379,005
京都府	102	0	0	0	0	0	0	0	0	0	0	0	102
	58,165	0	0	0	0	0	0	0	0	0	0	0	58,165
鳥取県	468	0	0	0	139	33	275	0	21	0	0	0	0
	365,004	0	0	0	137,399	27,804	183,520	0	16,281	0	0	0	0
島根県	3,184	50	104	73	346	227	282	187	360	286	727	407	135
	2,729,323	47,168	110,758	68,214	297,326	184,894	194,859	137,991	252,728	269,219	684,368	332,651	149,147
山口県	1,582	118	115	90	49	21	63	129	205	206	241	205	140
	2,409,994	178,068	171,703	146,793	61,373	27,752	62,766	164,473	327,826	320,475	355,897	332,749	260,119
香川県	120	0	0	0	0	0	0	0	120	0	0	0	0
	10,500	0	0	0	0	0	0	0	10,500	0	0	0	0
愛媛県	15,706	1,169	935	1,304	1,050	1,296	1,006	1,229	1,214	1,286	1,566	1,673	1,978
	17,738,876	1,250,157	1,002,150	1,405,315	1,133,878	1,421,832	1,170,710	1,382,575	1,434,027	1,504,694	1,785,381	1,965,797	2,282,360
高知県	367	0	0	60	129	121	11	5	7	8	10	7	9
	407,131	0	0	42,840	117,592	91,216	30,053	13,745	19,940	22,470	25,138	20,738	23,399
佐賀県	788	0	0	472	316	0	0	0	0	0	0	0	0
	378,639	0	0	237,879	140,760	0	0	0	0	0	0	0	0
長崎県	353	0	0	0	0	0	0	0	55	65	80	47	106
	360,289	0	0	0	0	0	0	0	50,180	62,003	72,325	53,865	121,916
熊本県	37,108	1,415	1,697	2,537	2,596	3,191	2,335	3,172	3,459	3,479	4,121	4,049	5,057
	31,207,243	1,037,422	1,226,345	1,874,299	1,916,026	2,598,840	2,013,380	2,758,287	3,020,270	3,064,763	3,629,916	3,580,817	4,486,878
大分県	1,538	51	65	89	121	240	65	78	154	80	143	203	249
	2,949,662	108,099	163,301	202,844	205,139	383,755	53,127	142,791	262,756	141,632	294,089	424,912	567,217
宮崎県	676	51	28	72	85	80	37	72	22	31	95	48	55
	849,286	61,878	66,203	104,557	135,053	82,527	36,270	71,673	21,226	43,745	94,902	45,380	85,872
鹿児島県	156	0	23	33	46	12	0	0	0	0	0	23	19
	234,953	0	43,344	45,292	53,889	10,243	0	0	0	0	0	50,673	31,512

鮮魚

品 目 別 産 地 別 月 別 取 扱 高 表　平成 22 年

上段数量、下段金額　単位：kg, 円

上段数量、下段金額　単位：kg, 円

品目・産地	総　数	1　月	2　月	3　月	4　月	5　月	6　月	7　月	8　月	9　月	10　月	11　月	12　月
ちだい													
総　数	403	0	0	0	50	0	5	75	57	33	73	44	66
	325, 194	0	0	0	26, 250	0	1, 050	32, 551	61, 751	38, 892	59, 662	33, 201	71, 837
平均単価	807	0	0	0	525	0	210	434	1, 083	1, 179	817	755	1, 088
宮城県	45	0	0	0	0	0	0	0	0	0	45	0	0
	29, 296	0	0	0	0	0	0	0	0	0	29, 296	0	0
福島県	25	0	0	0	0	0	0	0	0	4	2	19	0
	14, 721	0	0	0	0	0	0	0	0	3, 150	1, 470	10, 101	0
茨城県	4	0	0	0	0	0	0	0	0	0	4	0	0
	4, 200	0	0	0	0	0	0	0	0	0	4, 200	0	0
千葉県	199	0	0	0	0	0	0	0	57	29	22	25	66
	217, 126	0	0	0	0	0	0	0	61, 751	35, 742	24, 696	23, 100	71, 837
東京都	130	0	0	0	50	0	5	75	0	0	0	0	0
	59, 851	0	0	0	26, 250	0	1, 050	32, 551	0	0	0	0	0
きんめだい													
総　数	22, 600	2, 043	1, 876	2, 188	1, 613	2, 522	1, 966	1, 961	2, 030	2, 018	1, 408	1, 667	1, 308
	36, 092, 494	3, 120, 104	3, 209, 100	3, 895, 416	2, 917, 405	3, 469, 678	2, 753, 474	2, 920, 679	2, 956, 276	2, 873, 969	2, 624, 701	2, 725, 495	2, 626, 197
平均単価	1, 597	1, 527	1, 711	1, 780	1, 809	1, 376	1, 401	1, 489	1, 456	1, 424	1, 864	1, 635	2, 008
宮城県	63	40	13	0	0	0	0	0	0	0	0	10	0
	49, 603	28, 140	12, 380	0	0	0	0	0	0	0	0	9, 083	0
茨城県	38	0	0	0	0	0	0	0	0	20	18	0	0
	62, 014	0	0	0	0	0	0	0	0	36, 782	25, 232	0	0
埼玉県	76	0	3	14	3	7	0	7	7	11	7	7	10
	168, 385	0	9, 371	33, 737	8, 033	14, 994	0	14, 994	14, 994	22, 554	13, 923	15, 530	20, 255
千葉県	4, 292	824	382	371	208	515	197	74	89	209	306	670	447
	7, 873, 502	1, 447, 881	847, 670	776, 811	448, 635	798, 413	330, 773	116, 362	118, 409	231, 211	627, 211	1, 179, 119	951, 007
東京都	6, 158	444	787	973	510	627	404	769	534	474	259	193	184
	9, 513, 167	635, 253	1, 134, 876	1, 437, 889	856, 948	792, 392	540, 643	1, 267, 578	809, 311	723, 035	509, 232	337, 507	468, 503
神奈川県	6	0	0	0	6	0	0	0	0	0	0	0	0
	8, 400	0	0	0	8, 400	0	0	0	0	0	0	0	0
静岡県	9, 533	523	581	737	854	1, 215	950	739	1, 057	1, 059	724	661	433
	15, 122, 171	713, 410	1, 037, 315	1, 478, 096	1, 545, 282	1, 642, 941	1, 397, 779	1, 055, 801	1, 574, 425	1, 592, 969	1, 282, 183	1, 024, 308	777, 662
愛媛県	1, 155	84	0	0	0	99	301	235	202	214	0	20	0
	1, 253, 402	95, 697	0	0	0	118, 899	312, 582	255, 313	218, 718	222, 373	0	29, 820	0
高知県	635	74	69	35	22	59	94	120	141	21	0	0	0
	1, 043, 120	121, 370	111, 732	83, 969	36, 593	102, 039	143, 725	188, 833	220, 419	34, 440	0	0	0

鮮魚

品 目 別 産 地 別 月 別 取 扱 高 表　平成 22 年

上段数量、下段金額　単位：kg, 円

上段数量、下段金額　単位：kg, 円

品目・産地	総　数	1　月	2　月	3　月	4　月	5　月	6　月	7　月	8　月	9　月	10　月	11　月	12　月
福岡県	1	0	0	0	0	0	1	0	0	0	0	0	0
	2,310	0	0	0	0	0	2,310	0	0	0	0	0	0
長崎県	558	54	41	58	10	0	19	17	0	10	94	76	179
	855,875	78,353	55,756	84,914	13,514	0	25,662	21,798	0	10,605	166,920	91,004	307,349
大分県	5	0	0	0	0	0	0	0	0	0	0	5	0
	4,725	0	0	0	0	0	0	0	0	0	0	4,725	0
鹿児島県	80	0	0	0	0	0	0	0	0	0	0	25	55
	135,820	0	0	0	0	0	0	0	0	0	0	34,399	101,421
めだい													
総　数	29,376	2,518	1,943	2,635	2,561	2,824	2,067	2,000	2,198	2,028	3,016	2,945	2,641
	28,378,747	2,008,205	1,788,681	2,247,837	2,169,179	2,139,199	1,871,793	2,143,935	2,469,906	2,317,553	3,039,704	2,901,566	3,281,189
平均単価	966	798	921	853	847	758	906	1,072	1,124	1,143	1,008	985	1,242
栃木県	263	23	0	0	0	0	0	0	150	90	0	0	0
	297,549	20,349	0	0	0	0	0	0	173,250	103,950	0	0	0
青森県	14	0	0	0	0	0	0	8	0	0	6	0	0
	2,615	0	0	0	0	0	0	1,355	0	0	1,260	0	0
宮城県	152	30	20	0	10	50	10	10	10	0	12	0	0
	116,340	17,115	17,430	0	8,925	43,575	8,715	8,715	8,715	0	3,150	0	0
福島県	31	14	2	0	0	0	0	0	0	0	15	0	0
	7,624	2,982	599	0	0	0	0	0	0	0	4,043	0	0
茨城県	2	0	0	0	0	0	0	0	0	0	0	2	0
	924	0	0	0	0	0	0	0	0	0	0	924	0
埼玉県	2,643	121	137	248	204	148	170	172	290	184	267	290	412
	3,672,493	183,393	193,263	350,532	291,186	211,176	245,406	250,908	407,967	249,858	354,418	354,471	579,915
千葉県	2,653	221	502	774	362	413	111	6	0	0	0	156	108
	2,087,607	147,255	373,496	736,906	265,885	277,847	48,711	7,607	0	0	0	102,187	127,713
東京都	4,825	512	147	470	75	462	68	165	378	508	612	620	808
	4,808,333	301,129	103,821	250,422	71,201	332,459	51,939	144,156	356,948	579,853	734,202	773,388	1,108,815
新潟県	19	0	19	0	0	0	0	0	0	0	0	0	0
	17,042	0	17,042	0	0	0	0	0	0	0	0	0	0
福井県	35	35	0	0	0	0	0	0	0	0	0	0	0
	17,326	17,326	0	0	0	0	0	0	0	0	0	0	0
静岡県	1,202	0	4	33	91	418	242	105	73	45	14	92	85
	776,188	0	3,276	21,714	51,272	285,225	128,963	63,927	48,536	33,989	9,912	61,779	67,595
愛知県	84	0	0	4	8	11	0	11	46	4	0	0	0
	78,299	0	0	5,418	5,733	11,928	0	8,768	42,777	3,675	0	0	0

鮮魚

品 目 別 産 地 別 月 別 取 扱 高 表　平成 22 年

上段数量、下段金額　単位：kg, 円

上段数量、下段金額　単位：kg, 円

品目・産地	総　数	1　月	2　月	3　月	4　月	5　月	6　月	7　月	8　月	9　月	10　月	11　月	12　月
鳥取県	31	0	0	0	0	0	31	0	0	0	0	0	0
	28, 230	0	0	0	0	0	28, 230	0	0	0	0	0	0
島根県	1, 353	173	206	31	51	0	67	54	172	31	316	128	124
	1, 002, 943	129, 504	126, 258	14, 743	34, 238	0	45, 750	37, 428	137, 925	28, 120	238, 410	110, 431	100, 136
山口県	9, 246	573	663	567	786	636	1, 129	1, 129	911	823	824	699	506
	10, 460, 625	616, 933	752, 315	640, 291	892, 773	654, 956	1, 152, 383	1, 345, 046	1, 118, 553	982, 050	929, 400	759, 909	616, 016
愛媛県	123	0	0	0	0	73	0	50	0	0	0	0	0
	91, 214	0	0	0	0	48, 878	0	42, 336	0	0	0	0	0
高知県	351	140	82	0	18	0	40	71	0	0	0	0	0
	314, 961	130, 663	68, 776	0	15, 288	0	38, 010	62, 224	0	0	0	0	0
福岡県	3, 469	0	0	255	880	499	180	166	0	155	601	600	133
	2, 090, 736	0	0	75, 792	451, 712	172, 080	109, 553	127, 281	0	125, 092	452, 113	438, 359	138, 754
佐賀県	165	0	0	165	0	0	0	0	0	0	0	0	0
	84, 913	0	0	84, 913	0	0	0	0	0	0	0	0	0
長崎県	690	202	86	15	24	11	19	25	8	0	33	210	57
	585, 783	167, 267	64, 197	10, 395	23, 846	8, 715	14, 133	19, 005	7, 854	0	27, 006	179, 525	63, 840
宮崎県	545	141	0	0	28	15	0	28	58	55	67	48	105
	542, 610	123, 272	0	0	30, 828	17, 200	0	25, 179	45, 938	60, 480	58, 769	45, 586	135, 358
鹿児島県	1, 480	333	75	73	24	88	0	0	102	133	249	100	303
	1, 294, 392	151, 017	68, 208	56, 711	26, 292	75, 160	0	0	121, 443	150, 486	227, 021	75, 007	343, 047
その他たい													
総　数	56, 086	4, 599	4, 653	7, 028	9, 242	8, 043	7, 029	5, 752	1, 043	2, 031	2, 024	2, 867	1, 775
	56, 868, 740	4, 784, 498	5, 124, 327	7, 609, 666	9, 066, 258	7, 758, 031	6, 778, 420	6, 370, 499	1, 189, 718	1, 871, 755	1, 920, 604	2, 370, 301	2, 024, 663
平均単価	1, 014	1, 040	1, 101	1, 083	981	965	964	1, 108	1, 141	922	949	827	1, 141
栃木県	98	0	76	0	0	3	0	0	0	0	17	2	0
	81, 945	0	58, 214	0	0	6, 563	0	0	0	0	15, 383	1, 785	0
北海道	20	0	0	5	5	10	0	0	0	0	0	0	0
	27, 720	0	0	6, 930	6, 930	13, 860	0	0	0	0	0	0	0
青森県	1, 236	0	5	0	66	129	779	154	0	2	0	0	101
	946, 187	0	10, 658	0	96, 445	108, 923	488, 112	150, 761	0	725	0	0	90, 563
岩手県	4	0	0	0	0	0	0	0	0	0	0	3	1
	2, 567	0	0	0	0	0	0	0	0	0	0	488	2, 079
宮城県	1, 968	23	18	0	80	570	555	393	18	12	0	299	0
	1, 275, 825	25, 463	20, 213	0	81, 116	283, 500	372, 593	292, 761	9, 765	10, 710	0	179, 704	0
山形県	339	0	0	0	0	0	0	81	91	105	62	0	0
	466, 879	0	0	0	0	0	0	143, 189	146, 601	134, 459	42, 630	0	0

鮮魚

品 目 別 産 地 別 月 別 取 扱 高 表　平成 22 年

上段数量、下段金額　単位：kg, 円

上段数量、下段金額　単位：kg, 円

品目・産地	総　数	1　月	2　月	3　月	4　月	5　月	6　月	7　月	8　月	9　月	10　月	11　月	12　月
福島県	511	0	0	0	0	0	0	0	0	95	88	236	92
	153, 014	0	0	0	0	0	0	0	0	39, 622	31, 763	51, 145	30, 484
茨城県	909	22	0	0	20	194	173	10	2	125	115	211	37
	571, 975	10, 491	0	0	18, 176	202, 159	146, 613	14, 480	4, 725	67, 375	38, 816	61, 616	7, 524
群馬県	70	0	0	0	0	0	0	0	0	0	12	29	29
	99, 456	0	0	0	0	0	0	0	0	0	14, 448	42, 336	42, 672
千葉県	3, 117	160	109	445	855	452	298	236	84	126	172	119	61
	3, 422, 370	233, 819	169, 577	718, 596	656, 145	495, 199	285, 270	295, 778	94, 028	131, 432	155, 685	83, 582	103, 259
東京都	27, 801	2, 822	2, 780	4, 074	4, 622	4, 238	3, 734	3, 861	219	372	280	438	361
	28, 123, 502	2, 688, 788	2, 680, 654	3, 792, 963	4, 378, 299	4, 272, 149	3, 925, 231	4, 154, 712	343, 062	549, 740	401, 331	504, 355	432, 218
新潟県	363	0	0	143	12	44	44	13	36	28	43	0	0
	265, 958	0	0	108, 024	16, 696	35, 985	32, 242	10, 563	21, 684	21, 327	19, 437	0	0
富山県	64	0	0	0	64	0	0	0	0	0	0	0	0
	41, 370	0	0	0	41, 370	0	0	0	0	0	0	0	0
福井県	50	0	0	0	10	0	10	30	0	0	0	0	0
	173, 250	0	0	0	53, 550	0	53, 550	66, 150	0	0	0	0	0
静岡県	812	309	157	52	10	26	48	24	0	0	123	57	6
	799, 248	227, 010	128, 206	85, 576	17, 210	20, 633	51, 451	22, 974	0	0	168, 152	75, 201	2, 835
愛知県	2, 346	62	109	395	754	411	268	165	32	20	16	95	19
	3, 131, 773	123, 598	152, 894	464, 650	837, 262	538, 878	433, 373	313, 145	81, 438	79, 653	25, 053	50, 391	31, 438
三重県	658	5	5	44	277	44	37	19	31	68	16	112	0
	639, 285	3, 276	5, 796	47, 880	241, 032	55, 126	41, 697	28, 618	23, 281	33, 366	14, 322	144, 891	0
京都府	22	0	0	0	0	0	0	0	0	0	0	0	22
	38, 588	0	0	0	0	0	0	0	0	0	0	0	38, 588
大阪府	20	0	0	0	0	0	0	0	0	20	0	0	0
	30, 304	0	0	0	0	0	0	0	0	30, 304	0	0	0
兵庫県	170	0	0	0	0	170	0	0	0	0	0	0	0
	48, 531	0	0	0	0	48, 531	0	0	0	0	0	0	0
和歌山県	343	0	0	0	19	36	36	63	144	45	0	0	0
	112, 319	0	0	0	7, 425	11, 498	13, 545	19, 027	45, 448	15, 376	0	0	0
鳥取県	56	0	0	0	0	0	0	0	0	0	0	56	0
	39, 585	0	0	0	0	0	0	0	0	0	0	39, 585	0
島根県	2, 472	86	16	31	493	445	396	197	58	130	279	144	197
	1, 876, 478	98, 791	15, 593	20, 622	402, 967	324, 209	217, 296	162, 046	60, 188	90, 261	204, 439	126, 029	154, 037
山口県	444	22	36	30	137	16	13	25	15	6	95	35	14
	566, 751	62, 864	74, 025	26, 298	103, 711	14, 280	29, 862	51, 083	17, 798	5, 292	115, 492	51, 923	14, 123
香川県	42	6	0	0	36	0	0	0	0	0	0	0	0
	13, 986	2, 646	0	0	11, 340	0	0	0	0	0	0	0	0

品　目　別　産　地　別　月　別　取　扱　高　表　　平成 22 年

鮮魚

上段数量、下段金額　単位：kg, 円

上段数量、下段金額　単位：kg, 円

品目・産地	総　数	1　月	2　月	3　月	4　月	5　月	6　月	7　月	8　月	9　月	10　月	11　月	12　月
愛媛県	4, 142	462	591	605	506	412	427	256	92	522	108	161	0
	3, 527, 129	403, 978	574, 324	634, 054	482, 610	337, 131	340, 607	291, 787	51, 450	263, 447	49, 350	98, 391	0
高知県	122	11	4	71	18	0	0	18	0	0	0	0	0
	91, 355	17, 168	7, 676	44, 838	11, 592	0	0	10, 081	0	0	0	0	0
福岡県	106	0	0	0	0	100	0	0	0	0	0	6	0
	116, 076	0	0	0	0	63, 733	23, 993	18, 900	0	0	0	9, 450	0
佐賀県	100	0	0	0	0	0	0	0	0	0	0	100	0
	52, 500	0	0	0	0	0	0	0	0	0	0	52, 500	0
長崎県	4, 548	346	310	681	752	406	105	98	178	198	364	451	659
	4, 951, 585	407, 678	389, 632	819, 910	691, 851	377, 525	99, 205	113, 107	221, 415	225, 439	375, 148	447, 598	783, 077
大分県	980	94	129	156	211	150	94	58	6	9	14	33	26
	2, 221, 264	213, 951	322, 062	364, 281	554, 605	318, 227	199, 220	122, 947	12, 306	8, 925	26, 734	39, 702	38, 304
宮崎県	1, 106	88	60	164	203	141	4	44	29	48	113	179	33
	1, 247, 072	97, 616	83, 741	188, 312	230, 229	164, 212	12, 432	74, 950	44, 244	29, 312	84, 763	192, 835	44, 426
鹿児島県	1, 047	81	248	132	92	46	8	7	8	100	107	101	117
	1, 712, 893	167, 361	431, 062	286, 732	125, 697	65, 710	12, 128	13, 440	12, 285	134, 990	137, 658	116, 794	209, 036

きんき

総　数	10, 651	753	600	1, 529	1, 751	984	728	282	582	917	1, 263	625	637
	20, 254, 892	1, 527, 273	1, 140, 777	2, 693, 298	2, 865, 060	1, 338, 386	1, 446, 521	730, 538	1, 121, 073	1, 934, 117	2, 667, 917	1, 575, 027	1, 214, 905
平均単価	1, 902	2, 028	1, 901	1, 761	1, 636	1, 360	1, 987	2, 591	1, 926	2, 109	2, 112	2, 520	1, 907
栃木県	3	0	0	0	0	0	0	0	0	1	2	0	0
	13, 280	0	0	0	0	0	0	0	0	6, 186	7, 094	0	0
北海道	270	0	3	0	40	10	110	80	18	9	0	0	0
	884, 281	0	10, 101	0	122, 315	22, 282	348, 590	276, 255	73, 553	31, 185	0	0	0
青森県	2, 538	210	202	169	578	213	37	7	275	210	281	183	173
	6, 195, 873	426, 889	586, 553	558, 297	810, 935	281, 454	30, 346	3, 308	666, 473	619, 873	927, 777	703, 180	580, 788
岩手県	77	0	0	28	20	12	0	1	0	10	0	6	0
	213, 098	0	0	85, 365	57, 330	20, 790	0	4, 935	0	33, 338	0	11, 340	0
宮城県	6, 120	467	263	840	888	521	502	134	250	582	911	436	326
	10, 586, 957	963, 569	437, 117	1, 721, 184	1, 722, 744	866, 292	876, 999	146, 475	218, 822	892, 625	1, 497, 583	860, 507	383, 040
山形県	34	0	0	0	16	6	0	0	12	0	0	0	0
	42, 336	0	0	0	14, 280	15, 456	0	0	12, 600	0	0	0	0
福島県	1, 185	67	130	432	165	159	55	12	0	0	51	0	114
	974, 909	65, 940	100, 076	304, 302	112, 046	102, 239	64, 586	18, 900	0	0	122, 063	0	84, 757
千葉県	40	0	0	0	0	0	0	0	0	40	0	0	0
	6, 720	0	0	0	0	0	0	0	0	6, 720	0	0	0

鮮魚

品 目 別 産 地 別 月 別 取 扱 高 表　平成 22 年

上段数量、下段金額　単位：kg, 円

上段数量、下段金額　単位：kg, 円

品目・産地	総　数	1　月	2　月	3　月	4　月	5　月	6　月	7　月	8　月	9　月	10　月	11　月	12　月
東京都	384	9	2	60	44	63	24	48	27	65	18	0	24
	1,337,438	70,875	6,930	24,150	25,410	29,873	126,000	280,665	149,625	344,190	113,400	0	166,320
たら													
総　数	53,819	5,008	7,672	2,530	1,677	2,408	1,541	2,234	1,408	3,627	6,742	8,924	10,048
	38,246,745	2,616,278	2,660,128	1,645,658	1,590,313	2,204,797	1,464,449	2,762,959	1,365,858	3,295,527	4,582,817	6,258,905	7,799,056
平均単価	711	522	347	650	948	916	950	1,237	970	909	680	701	776
栃木県	1,166	3	0	0	0	368	152	598	45	0	0	0	0
	1,682,084	4,116	0	0	0	448,224	241,630	954,408	33,706	0	0	0	0
北海道	3,365	446	124	0	0	0	0	0	0	0	173	933	1,689
	2,951,152	314,448	56,827	0	0	0	0	0	0	0	110,294	678,226	1,791,357
青森県	18,083	1,740	4,636	1,162	91	842	423	481	18	263	2,173	3,142	3,112
	5,336,837	631,009	969,236	426,202	35,238	385,036	222,474	267,625	3,360	153,038	572,264	876,762	794,593
岩手県	841	284	313	105	0	0	0	0	5	6	43	12	73
	546,920	186,882	202,452	24,297	0	0	0	0	1,050	4,704	35,480	12,600	79,455
宮城県	23,766	1,998	1,471	1,061	1,212	582	618	415	1,200	3,049	3,719	4,133	4,308
	21,388,870	1,327,472	1,099,187	1,040,161	1,091,055	516,178	559,461	353,589	1,124,677	2,721,078	3,468,254	4,011,358	4,076,400
秋田県	193	0	0	0	0	0	0	0	0	0	0	0	193
	198,892	0	0	0	0	0	0	0	0	0	0	0	198,892
山形県	155	0	8	0	0	0	0	0	0	0	69	78	0
	58,591	0	2,520	0	0	0	0	0	0	0	25,358	30,713	0
福島県	1,584	443	626	110	0	0	81	0	0	0	210	95	19
	362,335	77,543	118,084	21,526	0	0	10,605	0	0	0	67,098	47,959	19,520
茨城県	773	13	51	33	80	16	0	0	0	0	185	217	178
	651,397	21,672	85,145	51,440	38,993	24,728	0	0	0	0	89,799	190,524	149,096
東京都	2,326	81	55	17	155	418	152	603	45	135	107	125	433
	3,116,748	53,136	26,965	3,486	153,825	545,475	248,031	979,545	56,700	161,596	122,243	147,525	618,221
新潟県	108	0	101	0	0	0	0	0	0	0	0	7	0
	24,775	0	21,362	0	0	0	0	0	0	0	0	3,413	0
石川県	287	0	287	0	0	0	0	0	0	0	0	0	0
	78,350	0	78,350	0	0	0	0	0	0	0	0	0	0
山梨県	10	0	0	0	10	0	0	0	0	0	0	0	0
	24,150	0	0	0	24,150	0	0	0	0	0	0	0	0
静岡県	469	0	0	42	49	46	46	59	49	62	48	34	34
	883,110	0	0	78,546	92,118	86,289	88,483	111,307	93,508	118,841	88,221	63,200	62,597
京都府	678	0	0	0	80	136	69	78	46	112	0	148	9
	938,728	0	0	0	154,934	198,867	93,765	96,485	52,857	136,270	0	196,625	8,925

鮮魚

品 目 別 産 地 別 月 別 取 扱 高 表　平成 22 年

上段数量、下段金額　単位：kg, 円

上段数量、下段金額　単位：kg, 円

品目・産地	総　数	1　月	2　月	3　月	4　月	5　月	6　月	7　月	8　月	9　月	10　月	11　月	12　月
島根県	15	0	0	0	0	0	0	0	0	0	15	0	0
	3,806	0	0	0	0	0	0	0	0	0	3,806	0	0
すけそうだら													
総　数	7,585	1,072	949	243	208	138	8	428	12	206	393	2,155	1,773
	2,550,503	460,635	200,655	62,265	104,790	70,350	7,560	204,645	5,040	77,175	136,374	749,354	471,660
平均単価	336	430	211	256	504	510	945	478	420	375	347	348	266
北海道	30	10	0	20	0	0	0	0	0	0	0	0	0
	16,275	3,150	0	13,125	0	0	0	0	0	0	0	0	0
青森県	2,433	186	779	210	0	0	0	28	12	206	281	568	163
	700,770	36,750	124,005	40,530	0	0	0	7,770	5,040	77,175	115,920	237,300	56,280
岩手県	10	5	0	5	0	0	0	0	0	0	0	0	0
	2,100	1,050	0	1,050	0	0	0	0	0	0	0	0	0
福島県	33	13	20	0	0	0	0	0	0	0	0	0	0
	5,775	1,575	4,200	0	0	0	0	0	0	0	0	0	0
茨城県	11	0	0	0	0	0	0	0	0	0	11	0	0
	2,289	0	0	0	0	0	0	0	0	0	2,289	0	0
千葉県	238	0	0	0	0	0	0	0	0	0	98	140	0
	69,090	0	0	0	0	0	0	0	0	0	16,590	52,500	0
東京都	4,790	850	150	0	200	130	0	400	0	0	3	1,447	1,610
	1,716,404	410,550	72,450	0	97,230	62,790	0	196,875	0	0	1,575	459,554	415,380
山口県	40	8	0	8	8	8	8	0	0	0	0	0	0
	37,800	7,560	0	7,560	7,560	7,560	7,560	0	0	0	0	0	0
さば													
総　数	269,005	22,341	21,478	18,497	22,669	18,559	22,228	25,791	19,310	25,917	24,395	25,815	22,005
	100,696,269	8,454,791	8,588,040	8,702,478	8,295,480	6,988,961	7,801,189	8,104,907	6,867,917	8,633,945	9,023,540	9,709,238	9,525,783
平均単価	374	378	400	470	366	377	351	314	356	333	370	376	433
栃木県	600	105	100	0	0	0	0	0	140	255	0	0	0
	222,600	23,205	29,400	0	0	0	0	0	66,150	103,845	0	0	0
青森県	25,821	1,020	0	360	50	0	22	4,545	1,651	8,758	8,485	710	220
	6,258,375	355,425	0	34,020	29,400	0	8,316	946,809	406,057	2,023,372	2,181,976	185,535	87,465
岩手県	1,266	0	0	0	0	0	0	118	223	579	164	152	30
	1,303,270	0	0	0	0	0	0	109,705	188,194	628,459	134,958	191,658	50,296
宮城県	32,644	105	20	50	20	40	8	6,241	5,076	4,821	7,431	5,728	3,104
	10,121,976	119,028	19,152	47,376	19,152	38,052	8,442	1,660,854	1,337,212	1,361,345	2,329,424	1,943,202	1,238,737
福島県	5,194	0	975	56	27	5	9	3	320	1,755	0	1,830	214
	1,433,956	0	258,720	84,294	23,814	3,150	10,206	3,402	51,765	359,625	0	506,050	132,930

鮮魚

品 目 別 産 地 別 月 別 取 扱 高 表　平成 22 年

上段数量、下段金額　単位：kg, 円

上段数量、下段金額　単位：kg, 円

品目・産地	総　数	1　月	2　月	3　月	4　月	5　月	6　月	7　月	8　月	9　月	10　月	11　月	12　月
茨城県	225	30	15	30	20	70	40	20	0	0	0	0	0
	165, 533	23, 625	15, 750	23, 625	15, 750	27, 563	43, 470	15, 750	0	0	0	0	0
千葉県	26, 463	4, 271	4, 501	1, 156	1, 312	1, 791	1, 101	685	1, 201	1, 694	698	5, 442	2, 611
	8, 434, 933	1, 225, 628	1, 312, 817	432, 339	390, 075	631, 528	295, 912	184, 202	328, 546	520, 590	245, 964	1, 800, 163	1, 067, 169
東京都	74, 708	5, 196	6, 674	5, 024	11, 158	3, 400	3, 466	3, 728	8, 365	5, 533	3, 826	6, 841	11, 497
	22, 052, 000	1, 532, 201	2, 125, 330	1, 853, 105	2, 904, 849	1, 092, 789	1, 213, 366	1, 333, 088	2, 126, 776	1, 431, 129	1, 288, 783	2, 010, 083	3, 140, 501
神奈川県	43, 812	2, 495	3, 075	6, 201	6, 800	6, 495	10, 821	7, 275	650	0	0	0	0
	9, 746, 029	436, 800	812, 544	1, 774, 187	1, 551, 566	1, 535, 837	2, 282, 851	1, 240, 839	111, 405	0	0	0	0
新潟県	2, 149	19	201	130	0	24	136	11	30	196	767	323	312
	1, 805, 931	37, 769	111, 008	148, 104	0	27, 552	172, 832	12, 327	24, 161	172, 725	626, 085	263, 084	210, 284
富山県	1, 034	0	0	364	0	0	0	0	0	0	0	40	630
	535, 199	0	0	173, 789	0	0	0	0	0	0	0	9, 975	351, 435
静岡県	31, 313	4, 900	3, 530	2, 895	1, 535	4, 340	4, 308	1, 765	395	1, 225	2, 000	2, 990	1, 430
	7, 658, 048	1, 192, 380	1, 203, 050	890, 665	409, 135	844, 011	1, 006, 436	389, 235	129, 045	234, 654	422, 290	579, 580	357, 567
愛知県	979	0	0	0	105	351	363	128	32	0	0	0	0
	893, 850	0	0	0	150, 592	277, 642	314, 477	118, 158	32, 981	0	0	0	0
三重県	908	72	0	79	71	353	303	22	8	0	0	0	0
	884, 564	90, 124	0	163, 884	84, 937	272, 312	238, 867	25, 935	8, 505	0	0	0	0
兵庫県	404	164	240	0	0	0	0	0	0	0	0	0	0
	337, 680	148, 260	189, 420	0	0	0	0	0	0	0	0	0	0
和歌山県	950	350	350	0	0	250	0	0	0	0	0	0	0
	153, 615	51, 555	60, 900	0	0	41, 160	0	0	0	0	0	0	0
島根県	33	23	10	0	0	0	0	0	0	0	0	0	0
	32, 813	31, 238	1, 575	0	0	0	0	0	0	0	0	0	0
山口県	170	0	0	0	0	0	0	0	0	100	0	70	0
	145, 648	0	0	0	0	0	0	0	0	65, 835	0	79, 813	0
香川県	614	0	37	119	165	196	97	0	0	0	0	0	0
	812, 362	0	56, 618	165, 674	220, 843	256, 791	112, 436	0	0	0	0	0	0
愛媛県	966	67	76	39	0	123	148	13	192	124	129	26	29
	1, 061, 016	194, 551	138, 533	86, 542	0	44, 521	79, 613	27, 492	124, 227	90, 862	124, 698	73, 459	76, 518
高知県	661	0	19	590	0	4	9	7	6	8	7	5	6
	364, 023	0	25, 589	278, 040	0	3, 985	9, 934	8, 757	7, 308	9, 602	8, 322	6, 007	6, 479
福岡県	2, 222	466	475	0	46	0	126	0	0	0	0	386	723
	1, 656, 507	459, 775	260, 379	0	28, 366	0	92, 224	0	0	0	0	263, 223	552, 540
佐賀県	2, 361	2, 050	150	0	0	0	0	0	0	0	0	161	0
	768, 880	629, 706	66, 570	0	0	0	0	0	0	0	0	72, 604	0
長崎県	1, 003	145	0	19	22	49	294	246	0	0	0	228	0
	942, 421	266, 061	0	21, 483	27, 468	50, 957	230, 288	231, 644	0	0	0	114, 520	0

鮮魚

品 目 別 産 地 別 月 別 取 扱 高 表　平成 22 年

上段数量、下段金額　単位：kg, 円

上段数量、下段金額　単位：kg, 円

品目・産地	総　数	1　月	2　月	3　月	4　月	5　月	6　月	7　月	8　月	9　月	10　月	11　月	12　月
大分県	891	82	154	89	106	108	76	36	32	21	19	29	139
	1,679,498	198,306	291,451	177,252	242,876	152,156	67,831	30,828	67,515	52,815	59,336	57,887	281,245
宮崎県	11,614	781	876	1,296	1,232	960	901	948	989	848	869	854	1,060
	21,225,542	1,439,154	1,609,234	2,348,099	2,196,657	1,688,955	1,613,688	1,765,882	1,858,070	1,579,087	1,601,704	1,552,395	1,972,617
ひらめ													
総　数	42,309	3,056	2,862	3,038	2,977	3,468	5,976	4,528	2,698	2,391	3,760	3,642	3,913
	77,446,714	5,940,419	5,545,226	6,548,893	6,298,853	6,774,449	7,510,457	6,635,353	5,681,627	5,180,663	6,500,623	6,993,005	7,837,146
平均単価	1,831	1,944	1,938	2,156	2,116	1,953	1,257	1,465	2,106	2,167	1,729	1,920	2,003
栃木県	47	16	1	0	0	0	0	0	0	0	0	20	10
	97,866	33,255	2,195	0	0	0	0	0	0	0	0	41,762	20,654
北海道	1,888	0	0	0	11	3	465	641	198	179	172	214	5
	2,710,376	0	0	0	17,010	5,634	455,210	796,045	379,742	393,161	287,524	370,600	5,450
青森県	6,216	112	115	43	110	240	1,629	723	210	247	829	1,005	953
	8,305,445	171,194	141,310	72,120	80,084	277,401	1,610,209	721,137	386,054	459,982	1,119,383	1,773,910	1,492,661
岩手県	1,335	23	0	0	0	0	482	306	0	0	245	78	201
	1,325,501	32,635	0	0	0	0	436,014	282,907	0	0	170,219	57,684	346,042
宮城県	713	92	58	74	73	28	212	14	4	12	26	82	38
	1,660,816	290,636	229,950	284,109	261,765	39,514	150,596	12,874	6,584	35,186	88,401	154,090	107,111
山形県	204	13	0	39	13	52	48	20	0	8	11	0	0
	264,235	20,791	0	50,905	16,685	86,191	47,356	16,098	0	10,710	15,499	0	0
福島県	2,061	261	35	51	74	162	496	410	105	61	155	160	91
	3,470,007	515,137	71,875	69,588	157,544	314,030	632,891	623,326	227,434	106,404	305,941	325,053	120,784
茨城県	6,982	900	570	62	151	530	866	803	477	298	693	578	1,054
	12,232,087	1,603,532	991,778	163,343	334,099	905,737	1,080,694	1,198,652	1,017,545	655,170	1,056,289	1,075,059	2,150,189
千葉県	6,522	224	336	1,010	1,007	1,078	799	563	645	344	126	75	315
	13,892,620	551,228	783,707	2,590,525	2,377,454	2,249,629	1,077,183	855,957	1,411,023	813,724	263,179	164,149	754,862
東京都	4,001	299	287	311	245	372	397	347	234	307	380	294	528
	8,554,093	595,002	509,321	548,255	496,497	807,849	820,712	743,756	514,054	712,663	842,275	658,229	1,305,480
新潟県	3	0	0	0	0	3	0	0	0	0	0	0	0
	2,100	0	0	0	0	2,100	0	0	0	0	0	0	0
静岡県	3,355	311	338	460	240	244	138	149	211	226	288	427	323
	6,663,643	564,097	604,359	839,729	475,378	521,444	296,799	292,753	457,633	489,167	609,454	886,767	626,063
愛知県	203	42	7	0	72	5	11	63	0	0	0	3	0
	276,386	75,255	10,983	0	92,181	8,127	11,697	75,203	0	0	0	2,940	0
三重県	7,316	518	592	691	897	653	428	489	614	709	810	643	272
	15,017,325	965,404	1,118,955	1,294,542	1,869,095	1,384,985	888,733	1,016,645	1,281,558	1,504,496	1,692,138	1,364,914	635,860

品　目　別　産　地　別　月　別　取　扱　高　表　　平成 22 年

鮮魚

上段数量、下段金額　単位：kg, 円

上段数量、下段金額　単位：kg, 円

品目・産地	総　数	1　月	2　月	3　月	4　月	5　月	6　月	7　月	8　月	9　月	10　月	11　月	12　月
鳥取県	4	0	0	0	4	0	0	0	0	0	0	0	0
	4,305	0	0	0	4,305	0	0	0	0	0	0	0	0
島根県	61	0	0	0	13	43	5	0	0	0	0	0	0
	68,736	0	0	0	18,837	47,536	2,363	0	0	0	0	0	0
愛媛県	606	191	102	90	41	44	0	0	0	0	25	55	58
	1,152,902	407,025	171,922	152,041	51,088	102,474	0	0	0	0	50,321	108,524	109,507
福岡県	8	0	0	0	0	0	0	0	0	0	0	8	0
	9,324	0	0	0	0	0	0	0	0	0	0	9,324	0
長崎県	8	0	8	0	0	0	0	0	0	0	0	0	0
	6,384	0	6,384	0	0	0	0	0	0	0	0	0	0
大分県	18	0	0	0	18	0	0	0	0	0	0	0	0
	31,837	0	0	0	31,837	0	0	0	0	0	0	0	0
宮崎県	242	25	60	73	8	11	0	0	0	0	0	0	65
	510,011	50,726	118,479	141,531	14,994	21,798	0	0	0	0	0	0	162,483
鹿児島県	516	29	353	134	0	0	0	0	0	0	0	0	0
	1,190,715	64,502	784,008	342,205	0	0	0	0	0	0	0	0	0
かれい													
総　数	74,125	5,292	5,784	7,830	9,284	9,140	8,462	5,197	3,129	4,621	4,102	6,530	4,754
	46,969,624	3,286,090	3,727,291	5,064,919	5,485,879	4,843,817	4,518,633	3,554,634	2,503,762	3,146,517	2,880,620	4,325,344	3,632,118
平均単価	634	621	644	647	591	530	534	684	800	681	702	662	764
栃木県	172	40	0	0	0	0	26	11	95	0	0	0	0
	119,623	24,938	0	0	0	0	20,764	18,082	55,839	0	0	0	0
北海道	15,434	43	475	1,112	1,974	3,738	3,432	1,174	519	415	345	1,637	570
	8,112,758	29,789	180,526	654,909	1,060,487	1,771,617	1,561,677	709,934	415,229	171,731	193,086	871,669	492,104
青森県	11,524	1,697	2,155	1,144	1,072	947	1,261	645	361	563	417	430	832
	8,660,348	1,010,948	1,469,720	885,305	745,522	540,023	643,314	659,934	414,307	540,308	506,086	572,499	672,382
岩手県	558	74	64	70	14	53	64	20	0	6	0	47	146
	400,542	36,774	47,252	52,087	8,106	32,977	33,151	19,473	0	4,484	0	46,432	119,806
宮城県	30,123	2,181	2,412	3,507	3,745	2,872	2,386	1,932	1,507	2,608	2,393	2,406	2,174
	18,625,440	1,382,851	1,561,228	2,113,030	2,085,414	1,608,394	1,422,442	1,164,295	1,044,336	1,647,741	1,529,988	1,587,225	1,478,496
山形県	236	9	0	35	99	26	0	0	0	50	0	17	0
	111,009	4,064	0	12,454	49,739	8,128	0	0	0	27,804	0	8,820	0
福島県	2,599	333	187	187	336	285	320	242	24	114	235	178	158
	2,126,113	237,437	211,900	253,603	287,972	209,372	239,113	248,642	33,728	67,779	140,001	92,288	104,278
茨城県	1,980	509	195	39	91	177	154	137	105	132	110	116	215
	1,848,835	305,123	115,513	47,250	95,342	162,191	90,092	125,602	170,491	196,553	164,685	159,015	216,978

鮮魚

品 目 別 産 地 別 月 別 取 扱 高 表　平成 22 年

上段数量、下段金額　単位：kg, 円

上段数量、下段金額　単位：kg, 円

品目・産地	総　数	1　月	2　月	3　月	4　月	5　月	6　月	7　月	8　月	9　月	10　月	11　月	12　月
千葉県	881	6	48	64	58	76	180	116	76	90	43	74	50
	1,070,372	5,240	42,798	57,435	88,053	112,844	231,118	161,860	95,634	95,130	49,046	84,158	47,056
東京都	9,978	363	78	1,567	1,748	907	631	890	439	593	553	1,600	609
	5,475,627	212,217	36,866	926,386	967,991	341,161	265,202	414,964	271,258	354,850	293,948	889,766	501,018
新潟県	301	12	71	54	75	38	0	22	0	10	6	13	0
	128,797	5,733	28,203	22,103	31,859	15,950	0	10,658	0	3,150	3,780	7,361	0
福井県	91	0	91	0	0	0	0	0	0	0	0	0	0
	29,505	0	29,505	0	0	0	0	0	0	0	0	0	0
愛知県	108	6	8	30	49	0	0	0	3	0	0	12	0
	57,498	4,830	3,780	16,548	23,289	0	0	0	2,940	0	0	6,111	0
三重県	11	4	0	0	0	0	0	7	0	0	0	0	0
	18,040	8,663	0	0	0	0	0	9,377	0	0	0	0	0
島根県	56	10	0	11	0	6	0	0	0	29	0	0	0
	37,381	2,625	0	3,754	0	11,970	0	0	0	19,032	0	0	0
山口県	10	0	0	0	0	0	0	0	0	10	0	0	0
	12,810	0	0	0	0	0	0	0	0	12,810	0	0	0
愛媛県	49	0	0	8	18	15	8	0	0	0	0	0	0
	89,985	0	0	13,440	35,595	29,190	11,760	0	0	0	0	0	0
長崎県	3	0	0	0	3	0	0	0	0	0	0	0	0
	3,150	0	0	0	3,150	0	0	0	0	0	0	0	0
大分県	11	5	0	2	2	0	0	1	0	1	0	0	0
	41,791	14,858	0	6,615	3,360	0	0	11,813	0	5,145	0	0	0
すずき													
総　数	30,043	1,614	732	1,450	2,064	3,489	3,448	3,831	4,317	2,755	2,006	2,062	2,275
	27,835,006	853,197	635,635	1,156,391	1,619,033	2,855,019	3,495,354	4,343,310	4,849,568	3,053,593	2,003,059	1,525,208	1,445,639
平均単価	927	529	868	798	784	818	1,014	1,134	1,123	1,108	999	740	635
青森県	48	0	0	0	10	15	0	0	0	0	0	12	11
	30,808	0	0	0	10,710	8,442	0	0	0	0	0	6,038	5,618
宮城県	2,075	0	0	0	177	867	250	176	90	53	199	258	5
	2,146,975	0	0	0	256,448	613,023	234,878	261,820	197,592	97,876	285,924	192,011	7,403
福島県	506	107	0	0	0	23	69	72	4	16	0	106	109
	394,929	27,826	0	0	0	17,535	55,925	172,360	11,340	21,873	0	42,625	45,445
茨城県	764	29	13	16	2	75	55	63	143	118	137	40	73
	1,264,868	5,293	13,335	16,695	4,830	110,640	106,334	114,603	323,760	247,429	214,815	38,378	68,756
千葉県	16,970	786	491	1,199	1,575	2,064	1,732	1,539	1,753	1,708	1,462	1,326	1,335
	14,999,604	376,131	307,070	839,667	1,034,627	1,588,871	1,856,698	1,806,748	2,075,683	1,889,042	1,366,107	1,055,561	803,399

鮮魚

品 目 別 産 地 別 月 別 取 扱 高 表　平成 22 年

上段数量、下段金額　単位：kg, 円

上段数量、下段金額　単位：kg, 円

品目・産地	総　数	1　月	2　月	3　月	4　月	5　月	6　月	7　月	8　月	9　月	10　月	11　月	12　月
東京都	4, 500	539	23	31	47	24	543	1, 136	1, 353	689	43	72	0
	3, 518, 412	255, 269	13, 860	13, 104	24, 177	18, 376	449, 880	939, 125	1, 104, 811	626, 802	39, 901	33, 107	0
神奈川県	408	29	0	0	0	0	129	0	0	0	0	0	250
	128, 259	10, 459	0	0	0	0	57, 162	0	0	0	0	0	60, 638
福井県	88	0	0	0	0	0	0	0	0	0	0	0	88
	30, 346	0	0	0	0	0	0	0	0	0	0	0	30, 346
愛知県	596	23	18	48	78	8	9	11	5	26	3	141	226
	436, 024	7, 403	10, 574	48, 049	61, 489	7, 497	9, 030	16, 056	7, 875	22, 040	2, 132	81, 966	161, 913
三重県	685	7	45	18	4	78	74	137	172	58	13	11	68
	866, 547	5, 460	46, 086	37, 160	7, 350	89, 460	75, 402	245, 980	208, 174	81, 324	15, 015	7, 271	47, 865
鳥取県	5	0	0	0	0	5	0	0	0	0	0	0	0
	1, 286	0	0	0	0	1, 286	0	0	0	0	0	0	0
島根県	578	5	19	41	83	66	98	23	11	31	115	77	9
	272, 298	2, 888	8, 878	23, 021	45, 057	36, 330	53, 856	12, 779	5, 922	11, 919	46, 605	23, 195	1, 848
愛媛県	2, 219	5	11	12	10	202	429	674	786	56	34	0	0
	2, 528, 535	1, 050	4, 788	9, 171	11, 550	239, 279	486, 599	773, 839	914, 411	55, 288	32, 560	0	0
大分県	583	74	112	77	78	62	60	0	0	0	0	19	101
	1, 200, 417	150, 109	231, 044	165, 135	162, 795	124, 280	109, 590	0	0	0	0	45, 056	212, 408
宮崎県	18	10	0	8	0	0	0	0	0	0	0	0	0
	15, 698	11, 309	0	4, 389	0	0	0	0	0	0	0	0	0
しいら													
総　数	906	284	94	0	3	0	58	58	251	24	127	4	3
	191, 687	41, 035	38, 821	0	651	0	8, 790	10, 134	52, 954	3, 140	29, 567	4, 043	2, 552
平均単価	212	144	413	0	217	0	152	175	211	131	233	1, 011	851
栃木県	7	0	0	0	0	0	0	0	0	0	0	4	3
	6, 595	0	0	0	0	0	0	0	0	0	0	4, 043	2, 552
青森県	248	0	0	0	0	0	0	0	248	0	0	0	0
	52, 166	0	0	0	0	0	0	0	52, 166	0	0	0	0
宮城県	5	0	0	0	0	0	0	0	0	5	0	0	0
	725	0	0	0	0	0	0	0	0	725	0	0	0
千葉県	235	0	94	0	3	0	58	58	3	19	0	0	0
	61, 599	0	38, 821	0	651	0	8, 790	10, 134	788	2, 415	0	0	0
和歌山県	284	284	0	0	0	0	0	0	0	0	0	0	0
	41, 035	41, 035	0	0	0	0	0	0	0	0	0	0	0
山口県	127	0	0	0	0	0	0	0	0	0	127	0	0
	29, 567	0	0	0	0	0	0	0	0	0	29, 567	0	0

鮮魚

品 目 別 産 地 別 月 別 取 扱 高 表　平成 22 年

上段数量、下段金額　単位：kg, 円

上段数量、下段金額　単位：kg, 円

品目・産地	総　数	1　月	2　月	3　月	4　月	5　月	6　月	7　月	8　月	9　月	10　月	11　月	12　月
ほっけ													
総　数	91, 711	5, 501	6, 838	6, 530	7, 605	19, 587	7, 651	4, 731	6, 350	6, 946	5, 968	6, 785	7, 219
	55, 915, 301	3, 445, 310	4, 431, 832	4, 157, 876	4, 774, 573	8, 186, 840	5, 018, 750	3, 109, 419	3, 625, 430	5, 906, 209	4, 004, 051	4, 518, 080	4, 736, 931
平均単価	610	626	648	637	628	418	656	657	571	850	671	666	656
栃木県	1, 142	20	22	0	9	14	24	0	1, 017	21	0	5	10
	144, 662	18, 698	21, 845	0	11, 246	15, 225	21, 756	0	20, 003	21, 987	0	1, 386	12, 516
北海道	460	0	0	82	18	0	9	0	0	11	20	320	0
	242, 984	0	0	78, 750	12, 600	0	5, 670	0	0	21, 945	9, 356	114, 663	0
青森県	1, 257	240	230	89	369	129	190	5	0	5	0	0	0
	407, 885	91, 245	61, 320	23, 625	132, 249	43, 481	52, 185	1, 890	0	1, 890	0	0	0
宮城県	227	0	0	10	40	10	2	0	35	45	20	43	22
	148, 397	0	0	5, 292	34, 272	8, 568	2, 993	0	17, 892	24, 402	11, 256	30, 828	12, 894
山形県	775	0	0	0	0	0	230	415	0	130	0	0	0
	132, 899	0	0	0	0	0	47, 040	66, 119	0	19, 740	0	0	0
福島県	550	0	0	0	0	0	0	0	0	190	280	80	0
	488, 891	0	0	0	0	0	0	0	0	170, 321	247, 968	70, 602	0
茨城県	8, 938	767	900	842	806	655	852	738	624	562	632	695	865
	7, 635, 235	650, 013	743, 358	740, 082	683, 298	547, 911	712, 783	602, 344	562, 212	492, 786	533, 064	625, 170	742, 214
群馬県	738	60	32	64	38	46	98	78	58	70	72	54	68
	725, 235	59, 010	31, 500	62, 895	37, 380	45, 150	96, 285	76, 650	57, 015	68, 775	70, 770	53, 025	66, 780
千葉県	58, 936	4, 117	4, 453	4, 711	5, 868	4, 912	5, 798	3, 277	4, 424	5, 770	4, 798	5, 397	5, 411
	38, 755, 061	2, 433, 564	2, 922, 524	2, 903, 775	3, 581, 445	3, 097, 689	3, 838, 548	2, 232, 216	2, 807, 133	4, 983, 668	3, 035, 697	3, 504, 018	3, 414, 784
東京都	5, 518	297	1, 201	732	457	681	428	218	192	132	146	191	843
	3, 162, 719	192, 780	651, 285	343, 457	282, 083	386, 295	221, 183	130, 200	161, 175	92, 190	95, 940	118, 388	487, 743
新潟県	13, 140	0	0	0	0	13, 140	0	0	0	0	0	0	0
	4, 042, 521	0	0	0	0	4, 042, 521	0	0	0	0	0	0	0
静岡県	10	0	0	0	0	0	0	0	0	10	0	0	0
	8, 505	0	0	0	0	0	0	0	0	8, 505	0	0	0
鳥取県	20	0	0	0	0	0	20	0	0	0	0	0	0
	20, 307	0	0	0	0	0	20, 307	0	0	0	0	0	0
めばる													
総　数	4, 513	121	305	253	509	363	1, 317	507	256	293	197	285	107
	5, 078, 363	164, 738	379, 896	317, 588	634, 038	415, 944	1, 156, 529	571, 673	329, 257	355, 152	236, 681	358, 317	158, 550
平均単価	1, 125	1, 361	1, 246	1, 255	1, 246	1, 146	878	1, 128	1, 286	1, 212	1, 201	1, 257	1, 482
栃木県	1	0	0	0	0	0	0	0	0	1	0	0	0
	1, 526	0	0	0	0	0	0	0	0	1, 526	0	0	0

鮮魚

品 目 別 産 地 別 月 別 取 扱 高 表　平成 22 年

上段数量、下段金額　単位：kg, 円

上段数量、下段金額　単位：kg, 円

品目・産地	総　数	1　月	2　月	3　月	4　月	5　月	6　月	7　月	8　月	9　月	10　月	11　月	12　月
北海道	1,079	7	95	113	125	50	170	92	115	171	87	54	0
	1,105,070	6,515	97,913	115,343	129,430	54,474	150,025	103,936	151,527	178,006	60,748	57,153	0
青森県	1,856	90	128	33	135	135	652	260	127	21	57	133	85
	2,101,018	135,133	177,149	35,165	193,259	154,952	560,482	261,792	163,030	32,572	88,877	180,914	117,693
岩手県	38	0	0	0	0	0	6	0	0	5	15	4	8
	50,707	0	0	0	0	0	4,442	0	0	9,870	18,974	7,004	10,417
宮城県	3	0	0	0	0	0	3	0	0	0	0	0	0
	630	0	0	0	0	0	630	0	0	0	0	0	0
秋田県	419	0	0	0	0	101	318	0	0	0	0	0	0
	381,853	0	0	0	0	100,834	281,019	0	0	0	0	0	0
山形県	447	0	31	65	150	30	41	62	0	50	18	0	0
	564,342	0	41,991	105,077	179,164	41,959	42,367	65,489	0	57,992	30,303	0	0
福島県	168	0	0	0	0	9	12	53	0	0	0	87	7
	234,833	0	0	0	0	9,450	13,776	93,594	0	0	0	105,738	12,275
茨城県	61	8	3	0	0	0	0	22	0	28	0	0	0
	92,722	11,498	5,670	0	0	0	0	28,718	0	46,311	525	0	0
千葉県	4	0	0	0	0	0	4	0	0	0	0	0	0
	1,638	0	0	0	0	0	1,638	0	0	0	0	0	0
東京都	139	16	4	14	24	17	25	3	0	12	14	3	7
	225,296	11,592	6,773	28,403	43,670	30,020	22,245	5,544	0	23,520	29,694	5,670	18,165
新潟県	289	0	44	28	75	18	86	15	14	3	6	0	0
	314,055	0	50,400	33,600	88,515	22,680	79,905	12,600	14,700	4,095	7,560	0	0
愛知県	4	0	0	0	0	0	0	0	0	0	0	4	0
	1,838	0	0	0	0	0	0	0	0	0	0	1,838	0
三重県	3	0	0	0	0	3	0	0	0	0	0	0	0
	1,575	0	0	0	0	1,575	0	0	0	0	0	0	0
島根県	2	0	0	0	0	0	0	0	0	2	0	0	0
	1,260	0	0	0	0	0	0	0	0	1,260	0	0	0
にしん													
総　数	17,716	1,875	2,021	2,212	2,507	2,044	1,243	1,236	718	591	438	1,390	1,441
	5,554,932	742,090	655,224	727,930	714,221	492,328	351,656	396,103	174,354	155,716	135,379	480,894	529,037
平均単価	314	396	324	329	285	241	283	320	243	263	309	346	367
栃木県	11	0	0	0	0	0	0	10	1	0	0	0	0
	3,360	0	0	0	0	0	0	2,100	1,260	0	0	0	0
北海道	3,031	354	442	740	416	9	141	250	0	0	38	189	452
	1,444,832	151,857	189,215	363,925	171,676	5,355	74,025	128,258	0	0	41,582	108,675	210,264

品 目 別 産 地 別 月 別 取 扱 高 表　平成 22 年

鮮魚

上段数量、下段金額　単位：kg, 円

上段数量、下段金額　単位：kg, 円

品目・産地	総　数	1　月	2　月	3　月	4　月	5　月	6　月	7　月	8　月	9　月	10　月	11　月	12　月
青森県	54	0	0	0	36	0	2	0	0	3	0	0	13
	44, 190	0	0	0	27, 568	0	1, 386	0	0	2, 426	0	0	12, 810
岩手県	3	0	0	3	0	0	0	0	0	0	0	0	0
	1, 953	0	0	1, 953	0	0	0	0	0	0	0	0	0
宮城県	11, 682	684	605	1, 430	1, 915	1, 861	1, 027	880	680	525	360	980	735
	2, 443, 926	172, 883	141, 858	324, 587	421, 103	414, 637	235, 568	172, 809	126, 630	87, 360	59, 220	173, 817	113, 454
秋田県	251	191	60	0	0	0	0	0	0	0	0	0	0
	95, 017	75, 854	19, 163	0	0	0	0	0	0	0	0	0	0
山形県	80	0	0	14	14	0	14	12	12	14	0	0	0
	99, 700	0	0	16, 538	16, 538	0	17, 010	16, 538	16, 538	16, 538	0	0	0
東京都	2, 453	646	910	25	116	172	59	84	0	18	25	189	209
	1, 248, 408	341, 496	300, 893	20, 927	71, 036	70, 288	23, 667	76, 398	0	10, 920	16, 023	164, 571	152, 189
新潟県	8	0	4	0	0	2	0	0	2	0	0	0	0
	7, 120	0	4, 095	0	0	2, 048	0	0	977	0	0	0	0
愛知県	133	0	0	0	0	0	0	0	23	31	15	32	32
	160, 126	0	0	0	0	0	0	0	28, 949	38, 472	18, 554	33, 831	40, 320
鳥取県	10	0	0	0	10	0	0	0	0	0	0	0	0
	6, 300	0	0	0	6, 300	0	0	0	0	0	0	0	0

さわら

総　数	32, 630	2, 194	2, 571	4, 549	4, 091	3, 478	1, 869	1, 939	948	1, 181	2, 186	4, 111	3, 513
	28, 565, 203	2, 027, 246	2, 570, 482	4, 770, 486	3, 680, 153	2, 322, 672	1, 278, 597	1, 235, 455	829, 590	1, 034, 023	1, 622, 990	3, 325, 515	3, 867, 994
平均単価	875	924	1, 000	1, 049	900	668	684	637	875	876	742	809	1, 101
青森県	1, 489	0	0	0	0	211	347	164	235	493	0	0	39
	1, 064, 885	0	0	0	0	203, 734	181, 859	95, 552	179, 239	365, 955	0	0	38, 546
岩手県	121	0	0	0	0	10	57	0	5	13	18	18	0
	93, 705	0	0	0	0	8, 148	29, 937	0	2, 993	10, 553	23, 268	18, 806	0
宮城県	2, 259	0	10	10	15	290	427	203	313	212	445	328	6
	2, 280, 139	0	6, 300	6, 300	7, 771	252, 028	334, 797	189, 053	251, 425	267, 546	560, 045	398, 196	6, 678
山形県	351	0	0	13	105	24	26	0	0	0	66	117	0
	260, 182	0	0	2, 688	136, 124	13, 335	24, 948	0	0	0	44, 132	38, 955	0
福島県	63	0	0	0	0	0	0	21	16	16	10	0	0
	49, 609	0	0	0	0	0	0	11, 015	11, 834	18, 680	8, 080	0	0
茨城県	184	0	0	0	0	24	0	0	78	55	22	0	5
	188, 857	0	0	0	0	29, 222	0	0	69, 376	62, 208	24, 743	0	3, 308
千葉県	3, 542	464	329	303	981	104	5	153	41	106	56	191	809
	3, 132, 805	339, 239	313, 788	351, 547	759, 230	41, 276	3, 612	98, 008	37, 223	99, 294	45, 287	87, 052	957, 249

鮮魚

品 目 別 産 地 別 月 別 取 扱 高 表　平成 22 年

上段数量、下段金額　単位：kg, 円

上段数量、下段金額　単位：kg, 円

品目・産地	総　数	1　月	2　月	3　月	4　月	5　月	6　月	7　月	8　月	9　月	10　月	11　月	12　月
東京都	2,365	33	723	417	179	259	148	90	32	0	165	131	188
	2,428,726	35,963	594,433	497,612	167,664	207,511	155,135	67,069	53,487	0	174,235	177,384	298,233
神奈川県	1,777	120	180	100	0	120	548	636	73	0	0	0	0
	1,202,123	85,680	122,850	63,000	0	75,600	381,704	407,139	66,150	0	0	0	0
新潟県	1,615	12	16	285	532	275	26	0	33	11	240	185	0
	951,119	14,312	20,991	130,402	351,477	120,248	23,468	0	22,045	6,526	193,814	67,836	0
富山県	1,881	0	0	120	396	1,093	0	0	0	0	136	136	0
	1,155,186	0	0	88,305	322,028	608,961	0	0	0	0	30,030	105,862	0
石川県	161	0	0	0	0	161	0	0	0	0	0	0	0
	105,505	0	0	0	0	105,505	0	0	0	0	0	0	0
福井県	2,797	64	26	0	177	126	101	448	0	0	454	876	525
	1,717,721	72,577	37,160	0	73,395	75,684	53,183	218,890	0	0	98,070	559,721	529,041
静岡県	707	89	74	139	68	0	0	0	71	45	147	54	20
	927,708	130,757	107,437	250,269	106,734	0	0	0	91,996	51,902	101,946	62,202	24,465
愛知県	87	7	0	15	0	0	0	0	0	2	25	25	13
	117,275	10,311	0	28,644	0	0	0	0	0	3,623	32,382	25,830	16,485
三重県	271	30	0	40	0	30	100	57	14	0	0	0	0
	116,991	10,080	0	13,440	0	10,080	34,650	37,233	11,508	0	0	0	0
和歌山県	29	0	0	0	29	0	0	0	0	0	0	0	0
	26,817	0	0	0	26,817	0	0	0	0	0	0	0	0
鳥取県	84	0	0	0	0	0	0	84	0	0	0	0	0
	44,789	0	0	0	0	0	0	44,789	0	0	0	0	0
島根県	1,342	166	27	0	23	0	0	78	37	228	321	274	188
	1,200,497	193,067	41,738	0	28,503	0	0	65,657	32,314	147,736	210,812	277,009	203,661
山口県	1,685	180	167	146	38	0	0	0	0	0	44	376	734
	2,292,012	236,136	274,346	293,521	59,730	0	0	0	0	0	59,073	432,783	936,423
愛媛県	467	175	0	79	0	0	0	0	0	0	0	110	103
	233,994	61,845	0	67,316	0	0	0	0	0	0	0	46,830	58,003
福岡県	7,946	368	656	2,718	1,471	751	84	0	0	0	0	1,151	747
	7,215,351	284,774	541,850	2,703,074	1,515,307	571,340	55,304	0	0	0	0	906,886	636,816
長崎県	719	263	208	145	51	0	0	0	0	0	7	10	35
	940,555	274,395	300,796	240,726	71,623	0	0	0	0	0	7,560	8,568	36,887
熊本県	5	0	0	0	0	0	0	5	0	0	0	0	0
	1,050	0	0	0	0	0	0	1,050	0	0	0	0	0
宮崎県	580	223	155	10	26	0	0	0	0	0	30	35	101
	727,469	278,110	208,793	19,950	53,750	0	0	0	0	0	9,513	35,154	122,199
鹿児島県	103	0	0	9	0	0	0	0	0	0	0	94	0
	90,133	0	0	13,692	0	0	0	0	0	0	0	76,441	0

鮮魚

品 目 別 産 地 別 月 別 取 扱 高 表　平成 22 年

上段数量、下段金額　単位：kg, 円

上段数量、下段金額　単位：kg, 円

品目・産地	総　数	1　月	2　月	3　月	4　月	5　月	6　月	7　月	8　月	9　月	10　月	11　月	12　月
とびうお													
総　数	5,976	199	541	806	356	601	974	919	417	549	552	62	0
	2,359,188	99,384	217,089	306,819	122,116	255,625	416,958	340,333	182,280	198,261	198,378	21,945	0
平均単価	395	499	401	381	343	425	428	370	437	361	359	354	0
青森県	4	0	0	0	0	0	0	0	4	0	0	0	0
	2,100	0	0	0	0	0	0	0	2,100	0	0	0	0
宮城県	1,640	0	0	0	0	0	390	919	260	71	0	0	0
	655,176	0	0	0	0	0	173,198	340,333	106,995	34,650	0	0	0
千葉県	46	0	0	0	0	5	27	0	0	14	0	0	0
	10,364	0	0	0	0	1,575	5,408	0	0	3,381	0	0	0
東京都	1,278	66	113	427	83	364	225	0	0	0	0	0	0
	492,776	34,651	39,900	161,495	22,523	144,325	89,882	0	0	0	0	0	0
静岡県	69	0	0	0	0	0	0	0	0	69	0	0	0
	28,350	0	0	0	0	0	0	0	0	28,350	0	0	0
三重県	60	0	0	0	0	0	0	0	0	30	30	0	0
	19,005	0	0	0	0	0	0	0	0	11,340	7,665	0	0
和歌山県	1,824	0	0	0	181	232	317	0	153	365	522	54	0
	725,058	0	0	0	66,360	109,725	144,270	0	73,185	120,540	190,713	20,265	0
鳥取県	15	0	0	0	0	0	15	0	0	0	0	0	0
	4,200	0	0	0	0	0	4,200	0	0	0	0	0	0
宮崎県	168	0	0	160	0	0	0	0	0	0	0	8	0
	65,415	0	0	63,735	0	0	0	0	0	0	0	1,680	0
鹿児島県	872	133	428	219	92	0	0	0	0	0	0	0	0
	356,744	64,733	177,189	81,589	33,233	0	0	0	0	0	0	0	0
さんま													
総　数	377,104	7,315	7,645	7,911	7,761	9,061	10,091	11,696	34,533	116,109	97,189	54,850	12,943
	150,687,637	2,461,443	2,430,689	2,521,082	2,389,206	2,502,950	2,712,687	5,626,597	25,119,952	54,492,123	31,404,547	15,517,616	3,508,745
平均単価	400	336	318	319	308	276	269	481	727	469	323	283	271
栃木県	1,095	10	20	20	10	10	10	23	28	35	739	185	5
	483,666	8,505	17,010	17,010	8,505	8,505	4,253	20,213	33,234	37,958	279,815	44,405	4,253
北海道	103,486	20	17	19	70	10	60	2,206	28,838	57,138	14,102	996	10
	58,887,454	14,364	14,364	24,192	50,274	7,182	43,092	3,149,190	21,082,121	28,686,956	5,341,476	467,061	7,182
青森県	710	60	57	64	14	25	91	32	66	68	98	60	75
	986,864	80,640	80,640	90,720	20,160	35,280	131,040	31,910	93,240	95,760	135,954	85,680	105,840
宮城県	186,895	184	812	1,298	1,963	3,834	5,014	6,564	46	32,314	71,922	52,725	10,219
	56,950,482	61,446	215,628	385,098	562,677	902,697	1,110,081	1,419,369	90,111	13,121,136	22,028,475	14,564,424	2,489,340

鮮魚

品 目 別 産 地 別 月 別 取 扱 高 表　平成 22 年

上段数量、下段金額　単位：kg, 円

上段数量、下段金額　単位：kg, 円

品目・産地	総　数	1　月	2　月	3　月	4　月	5　月	6　月	7　月	8　月	9　月	10　月	11　月	12　月
山形県	614	54	38	18	54	18	36	72	72	90	54	54	54
	578, 830	49, 614	49, 614	16, 538	49, 614	16, 538	33, 076	66, 152	66, 152	82, 690	49, 614	49, 614	49, 614
福島県	5	5	0	0	0	0	0	0	0	0	0	0	0
	6, 804	6, 804	0	0	0	0	0	0	0	0	0	0	0
茨城県	60	0	0	30	0	0	0	0	0	0	30	0	0
	45, 770	0	0	23, 940	0	0	0	0	0	0	21, 830	0	0
千葉県	54, 678	6, 862	6, 696	6, 462	5, 570	5, 164	4, 880	2, 724	516	7, 012	5, 852	452	2, 488
	19, 317, 848	2, 188, 662	2, 052, 383	1, 963, 584	1, 642, 851	1, 532, 748	1, 391, 145	874, 692	447, 930	4, 313, 883	1, 924, 608	164, 220	821, 142
東京都	29, 436	0	0	0	80	0	0	75	4, 967	19, 452	4, 392	378	92
	13, 377, 461	0	0	0	55, 125	0	0	65, 071	3, 307, 164	8, 153, 740	1, 622, 775	142, 212	31, 374
新潟県	5	0	5	0	0	0	0	0	0	0	0	0	0
	1, 050	0	1, 050	0	0	0	0	0	0	0	0	0	0
静岡県	120	120	0	0	0	0	0	0	0	0	0	0	0
	51, 408	51, 408	0	0	0	0	0	0	0	0	0	0	0
いわし													
総　数	150, 169	9, 755	8, 992	7, 119	9, 385	7, 340	20, 623	24, 714	23, 368	8, 976	7, 735	9, 997	12, 165
	55, 315, 927	3, 997, 615	3, 253, 271	2, 802, 983	3, 518, 744	3, 363, 017	6, 995, 724	8, 095, 061	7, 446, 646	4, 448, 438	3, 199, 667	3, 877, 020	4, 317, 741
平均単価	368	410	362	394	375	458	339	328	319	496	414	388	355
栃木県	173	0	0	25	0	0	0	0	0	145	3	0	0
	76, 787	0	0	10, 500	0	0	0	0	0	64, 680	1, 607	0	0
青森県	155	0	0	0	0	0	0	0	150	0	5	0	0
	40, 950	0	0	0	0	0	0	0	39, 900	0	1, 050	0	0
岩手県	93	0	0	40	0	0	0	0	0	0	53	0	0
	35, 805	0	0	16, 800	0	0	0	0	0	0	19, 005	0	0
宮城県	4, 141	0	0	0	0	0	350	191	1, 927	905	5	762	1
	1, 197, 171	0	0	0	0	0	93, 240	139, 347	410, 235	323, 400	19, 530	206, 536	4, 883
山形県	42	14	0	14	0	0	0	14	0	0	0	0	0
	49, 614	16, 538	0	16, 538	0	0	0	16, 538	0	0	0	0	0
福島県	2, 348	30	0	110	0	40	1, 534	144	15	175	0	300	0
	829, 395	16, 065	0	31, 605	0	21, 420	507, 675	105, 210	6, 300	71, 295	0	69, 825	0
茨城県	7, 335	1, 750	655	40	110	1, 430	570	440	160	320	470	560	830
	2, 785, 651	668, 850	245, 522	13, 514	42, 042	546, 546	216, 237	168, 168	58, 716	119, 574	180, 684	212, 205	313, 593
千葉県	88, 539	5, 087	3, 652	3, 061	3, 171	3, 436	14, 275	21, 155	17, 026	2, 645	2, 826	5, 845	6, 360
	31, 601, 487	2, 127, 038	1, 628, 395	1, 143, 535	1, 266, 333	1, 736, 910	4, 874, 282	6, 793, 898	5, 332, 251	1, 180, 788	1, 088, 535	2, 195, 131	2, 234, 391
東京都	16, 712	258	1, 336	2, 817	4, 645	1, 975	1, 502	529	640	576	668	777	989
	7, 036, 145	158, 814	345, 188	1, 186, 023	1, 809, 059	865, 886	612, 130	257, 965	381, 285	297, 536	361, 398	378, 470	382, 391

品 目 別 産 地 別 月 別 取 扱 高 表　平成 22 年

鮮魚

上段数量、下段金額　単位：kg, 円

上段数量、下段金額　単位：kg, 円

品目・産地	総　数	1 月	2 月	3 月	4 月	5 月	6 月	7 月	8 月	9 月	10 月	11 月	12 月
神奈川県	22, 499	2, 550	2, 065	0	0	300	915	1, 409	2, 900	3, 750	3, 510	1, 725	3, 375
	8, 924, 479	985, 530	611, 940	0	0	114, 660	237, 825	367, 815	1, 005, 533	2, 214, 135	1, 422, 333	800, 205	1, 164, 503
新潟県	5	0	0	0	0	0	0	0	0	0	5	0	0
	5, 250	0	0	0	0	0	0	0	0	0	5, 250	0	0
静岡県	6, 240	0	900	585	1, 305	0	852	815	550	433	190	10	600
	1, 946, 092	0	268, 170	148, 848	345, 870	0	263, 340	237, 195	212, 426	158, 130	100, 275	5, 198	206, 640
愛知県	12	0	0	0	0	0	0	12	0	0	0	0	0
	1, 575	0	0	0	0	0	0	1, 575	0	0	0	0	0
鳥取県	104	0	32	42	0	15	10	5	0	0	0	0	0
	117, 600	0	29, 400	44, 100	0	22, 050	14, 700	7, 350	0	0	0	0	0
広島県	3	0	0	0	0	0	0	0	0	3	0	0	0
	5, 670	0	0	0	0	0	0	0	0	5, 670	0	0	0
山口県	10	0	10	0	0	0	0	0	0	0	0	0	0
	13, 041	0	13, 041	0	0	0	0	0	0	0	0	0	0
愛媛県	656	66	192	90	154	144	0	0	0	0	0	0	10
	217, 350	24, 780	40, 215	30, 030	55, 440	55, 545	0	0	0	0	0	0	11, 340
高知県	1, 045	0	150	295	0	0	600	0	0	0	0	0	0
	392, 490	0	71, 400	161, 490	0	0	159, 600	0	0	0	0	0	0
福岡県	24	0	0	0	0	0	0	0	0	24	0	0	0
	13, 230	0	0	0	0	0	0	0	0	13, 230	0	0	0
大分県	33	0	0	0	0	0	15	0	0	0	0	18	0
	26, 145	0	0	0	0	0	16, 695	0	0	0	0	9, 450	0
さより													
総　数	1, 638	247	218	237	382	261	31	2	13	14	32	69	132
	3, 926, 703	460, 310	551, 382	656, 976	1, 021, 160	512, 317	62, 160	3, 150	38, 745	38, 010	56, 805	184, 002	341, 686
平均単価	2, 397	1, 864	2, 529	2, 772	2, 673	1, 963	2, 005	1, 575	2, 980	2, 715	1, 775	2, 667	2, 589
宮城県	24	4	0	0	0	20	0	0	0	0	0	0	0
	44, 625	5, 670	0	0	0	38, 955	0	0	0	0	0	0	0
福島県	39	0	0	0	0	0	0	0	0	0	0	6	33
	103, 740	0	0	0	0	0	0	0	0	0	0	15, 750	87, 990
茨城県	282	119	106	0	0	0	0	0	0	0	0	0	57
	536, 892	195, 941	228, 967	0	0	0	0	0	0	0	0	0	111, 984
千葉県	398	40	45	144	103	3	0	0	0	0	0	39	24
	1, 308, 831	104, 244	142, 927	514, 647	331, 906	13, 020	0	0	0	0	0	108, 465	93, 622
東京都	308	17	28	64	33	41	31	2	13	14	23	24	18
	689, 474	31, 920	85, 051	113, 191	72, 450	87, 675	62, 160	3, 150	38, 745	38, 010	49, 245	59, 787	48, 090

鮮魚

品 目 別 産 地 別 月 別 取 扱 高 表　平成 22 年

上段数量、下段金額　単位：kg, 円

上段数量、下段金額　単位：kg, 円

品目・産地	総　数	1　月	2　月	3　月	4　月	5　月	6　月	7　月	8　月	9　月	10　月	11　月	12　月
神奈川県	6	0	0	6	0	0	0	0	0	0	0	0	0
	18,900	0	0	18,900	0	0	0	0	0	0	0	0	0
新潟県	5	0	0	0	0	5	0	0	0	0	0	0	0
	10,500	0	0	0	0	10,500	0	0	0	0	0	0	0
福井県	18	0	0	0	18	0	0	0	0	0	0	0	0
	44,415	0	0	0	44,415	0	0	0	0	0	0	0	0
静岡県	75	33	22	3	17	0	0	0	0	0	0	0	0
	163,790	48,195	46,662	7,088	61,845	0	0	0	0	0	0	0	0
愛知県	219	34	17	0	31	137	0	0	0	0	0	0	0
	538,033	74,340	47,775	0	80,001	335,917	0	0	0	0	0	0	0
兵庫県	20	0	0	20	0	0	0	0	0	0	0	0	0
	3,150	0	0	3,150	0	0	0	0	0	0	0	0	0
鳥取県	158	0	0	0	158	0	0	0	0	0	0	0	0
	392,438	0	0	0	392,438	0	0	0	0	0	0	0	0
島根県	21	0	0	0	21	0	0	0	0	0	0	0	0
	34,986	0	0	0	34,986	0	0	0	0	0	0	0	0
香川県	55	0	0	0	0	55	0	0	0	0	0	0	0
	26,250	0	0	0	0	26,250	0	0	0	0	0	0	0
大分県	1	0	0	0	1	0	0	0	0	0	0	0	0
	3,119	0	0	0	3,119	0	0	0	0	0	0	0	0
鹿児島県	9	0	0	0	0	0	0	0	0	0	9	0	0
	7,560	0	0	0	0	0	0	0	0	0	7,560	0	0
あじ													
総　数	162,087	12,035	10,698	10,594	13,286	16,223	17,557	18,871	13,438	14,032	13,282	11,616	10,455
	109,477,115	7,495,612	7,575,578	9,462,951	10,342,035	11,373,111	11,857,283	12,747,440	9,100,026	8,528,242	7,416,076	6,869,046	6,709,715
平均単価	675	623	708	893	778	701	675	676	677	608	558	591	642
栃木県	70	20	35	0	7	2	0	0	0	0	6	0	0
	53,184	12,600	15,751	0	7,434	3,150	0	0	0	0	14,249	0	0
青森県	3,057	309	0	0	0	0	0	0	0	0	1,023	1,167	558
	545,429	83,265	0	0	0	0	0	0	0	0	169,418	199,820	92,926
宮城県	661	0	122	0	0	0	0	0	253	10	158	118	0
	200,739	0	30,870	0	0	0	0	0	89,670	5,544	44,310	30,345	0
山形県	90	0	18	18	0	0	18	18	0	0	0	18	0
	89,303	0	18,900	17,955	0	0	16,538	17,955	0	0	0	17,955	0
福島県	519	0	0	30	0	0	0	3	73	214	50	27	122
	158,593	0	0	32,130	0	0	0	315	21,840	25,662	4,725	12,285	61,636

鮮魚

品 目 別 産 地 別 月 別 取 扱 高 表　平成 22 年

上段数量、下段金額　単位：kg, 円

上段数量、下段金額　単位：kg, 円

品目・産地	総　数	1　月	2　月	3　月	4　月	5　月	6　月	7　月	8　月	9　月	10　月	11　月	12　月
茨城県	531	27	15	5	0	30	44	0	0	155	252	0	3
	172,043	31,185	10,395	4,095	0	20,790	26,460	0	0	33,075	44,783	0	1,260
埼玉県	6	2	0	4	0	0	0	0	0	0	0	0	0
	10,080	3,360	0	6,720	0	0	0	0	0	0	0	0	0
千葉県	8,652	831	1,629	367	322	382	85	231	1,122	1,832	1,841	5	5
	3,120,048	378,599	658,175	161,438	106,786	125,242	37,149	73,503	249,827	646,499	676,950	2,940	2,940
東京都	77,396	5,886	4,889	4,441	6,521	9,583	10,763	9,968	7,441	4,465	4,908	3,987	4,544
	49,937,738	3,200,594	3,259,875	3,890,075	4,686,888	6,166,066	6,542,009	6,320,983	4,677,372	2,906,013	2,931,244	2,303,648	3,052,971
神奈川県	260	12	36	40	44	32	36	60	0	0	0	0	0
	209,370	10,290	27,300	33,600	36,960	20,160	30,660	50,400	0	0	0	0	0
新潟県	1,234	195	141	10	15	10	0	5	204	634	20	0	0
	379,708	53,578	41,580	3,150	5,250	5,250	0	1,050	34,125	226,800	8,925	0	0
富山県	2,240	0	0	363	0	90	370	861	0	76	0	0	480
	951,601	0	0	298,620	0	18,480	222,659	158,815	0	18,921	0	0	234,106
福井県	4,233	386	470	466	294	95	363	556	164	462	338	411	228
	2,375,731	219,975	248,640	287,490	196,560	69,930	243,968	221,865	95,340	237,405	175,665	264,758	114,135
静岡県	1,658	240	260	30	515	358	0	0	30	20	170	20	15
	469,309	147,609	61,478	5,670	130,935	57,677	0	0	10,710	7,140	35,595	7,140	5,355
愛知県	2,493	252	284	131	123	146	237	267	305	287	178	194	89
	4,507,057	391,641	542,252	278,168	233,437	236,849	434,028	503,771	566,938	492,788	300,522	340,192	186,471
三重県	1,842	20	18	108	50	175	162	306	355	206	317	113	12
	2,922,938	19,152	45,360	235,935	81,900	310,748	204,258	661,323	644,324	273,948	326,541	107,479	11,970
京都府	28	0	0	0	0	0	0	0	0	0	0	0	28
	11,760	0	0	0	0	0	0	0	0	0	0	0	11,760
兵庫県	459	74	12	92	79	115	71	16	0	0	0	0	0
	936,181	119,805	25,620	195,720	182,123	241,080	134,873	36,960	0	0	0	0	0
和歌山県	751	0	0	0	0	0	168	0	100	0	195	288	0
	274,003	0	0	0	0	0	50,453	0	63,000	0	74,025	86,525	0
鳥取県	75	0	0	0	0	5	30	40	0	0	0	0	0
	33,054	0	0	0	0	2,184	15,750	15,120	0	0	0	0	0
島根県	400	6	30	0	20	39	204	101	0	0	0	0	0
	382,998	6,930	23,237	0	21,000	24,833	194,095	112,903	0	0	0	0	0
山口県	12,914	10	0	100	300	1,655	1,300	1,825	505	2,295	1,680	2,144	1,100
	8,298,109	6,552	0	102,639	306,346	1,260,811	885,182	1,266,076	416,652	1,294,475	938,103	1,307,553	513,720
香川県	669	0	0	58	109	148	153	201	0	0	0	0	0
	1,139,028	0	0	103,035	186,648	254,509	253,843	340,993	0	0	0	0	0
愛媛県	7,581	361	283	376	480	789	1,243	1,632	509	590	385	393	540
	6,893,437	488,404	536,657	624,486	692,265	734,978	805,293	953,540	460,063	532,840	419,251	251,522	394,138

品　目　別　産　地　別　月　別　取　扱　高　表　　平成 22 年

鮮魚

上段数量、下段金額　単位：kg, 円

上段数量、下段金額　単位：kg, 円

品目・産地	総　数	1　月	2　月	3　月	4　月	5　月	6　月	7　月	8　月	9　月	10　月	11　月	12　月
高知県	2,911	149	18	128	468	447	286	48	338	300	372	209	148
	3,505,829	151,620	27,563	137,603	554,265	553,623	274,764	81,585	411,054	348,128	439,835	314,108	211,681
福岡県	9,168	1,595	675	175	250	558	1,245	1,490	875	600	500	735	470
	4,321,941	714,394	389,830	130,308	160,393	315,263	619,146	606,027	380,483	268,856	215,943	323,622	197,676
佐賀県	3,415	445	110	488	757	210	0	85	295	530	95	100	300
	1,971,470	143,274	58,278	412,025	565,278	105,211	0	48,826	154,353	238,307	39,113	98,439	108,366
長崎県	8,079	250	411	440	350	707	445	670	735	1,145	735	1,376	815
	5,814,218	157,500	220,819	418,324	209,217	416,331	397,954	601,136	674,103	798,012	500,592	868,704	551,526
熊本県	11	0	0	0	11	0	0	0	0	0	0	0	0
	13,703	0	0	0	13,703	0	0	0	0	0	0	0	0
大分県	814	68	54	29	78	45	185	131	16	9	26	53	120
	1,259,589	87,750	86,227	54,896	137,069	73,964	276,951	210,999	33,002	15,594	44,742	84,179	154,216
宮崎県	9,284	867	1,090	2,500	2,394	585	105	314	118	162	23	248	878
	7,861,757	1,042,335	1,140,195	1,916,355	1,749,878	317,153	71,757	348,915	117,170	110,985	6,295	237,857	802,862
鹿児島県	586	30	98	195	99	17	44	43	0	40	10	10	0
	657,167	25,200	106,576	112,514	77,700	38,829	119,493	114,380	0	47,250	5,250	9,975	0
このしろ													
総　数	8,581	654	570	696	885	1,006	627	392	836	647	748	711	809
	7,345,303	449,874	484,261	791,375	741,639	674,216	551,002	627,901	779,868	443,333	423,854	484,944	893,036
平均単価	856	688	850	1,137	838	670	879	1,602	933	685	567	682	1,104
栃木県	2	0	0	0	2	0	0	0	0	0	0	0	0
	2,100	0	0	0	2,100	0	0	0	0	0	0	0	0
青森県	4	0	0	0	4	0	0	0	0	0	0	0	0
	1,103	0	0	0	1,103	0	0	0	0	0	0	0	0
福島県	14	4	10	0	0	0	0	0	0	0	0	0	0
	630	210	420	0	0	0	0	0	0	0	0	0	0
茨城県	13	13	0	0	0	0	0	0	0	0	0	0	0
	1,365	1,365	0	0	0	0	0	0	0	0	0	0	0
千葉県	464	2	0	9	18	103	114	39	19	0	50	48	62
	208,848	1,103	0	1,932	3,150	39,270	59,023	36,435	21,525	0	12,600	19,320	14,490
東京都	4,033	341	308	304	383	412	303	233	297	252	247	373	580
	3,792,189	248,115	295,596	349,808	346,816	299,250	270,114	376,111	257,703	223,494	165,270	257,934	701,978
富山県	75	0	0	0	0	0	0	0	50	25	0	0	0
	24,150	0	0	0	0	0	0	0	19,950	4,200	0	0	0
愛知県	206	4	2	3	83	51	0	0	0	10	46	0	7
	101,024	8,506	3,025	1,680	28,582	13,451	0	0	0	6,636	31,206	0	7,938

鮮魚

品 目 別 産 地 別 月 別 取 扱 高 表　平成 22 年

上段数量、下段金額　単位：kg, 円

上段数量、下段金額　単位：kg, 円

品目・産地	総　数	1　月	2　月	3　月	4　月	5　月	6　月	7　月	8　月	9　月	10　月	11　月	12　月
三重県	45	0	0	0	0	0	0	0	0	0	45	0	0
	35,963	0	0	0	0	0	0	0	0	0	35,963	0	0
鳥取県	90	0	0	0	30	60	0	0	0	0	0	0	0
	46,935	0	0	0	14,175	32,760	0	0	0	0	0	0	0
島根県	25	0	0	0	25	0	0	0	0	0	0	0	0
	4,568	0	0	0	4,568	0	0	0	0	0	0	0	0
山口県	360	0	130	210	20	0	0	0	0	0	0	0	0
	269,325	0	65,100	189,525	14,700	0	0	0	0	0	0	0	0
佐賀県	3,250	290	120	170	320	380	210	120	470	360	360	290	160
	2,857,103	190,575	120,120	248,430	326,445	289,485	221,865	215,355	480,690	209,003	178,815	207,690	168,630
あなご													
総　数	15,222	1,189	823	898	851	965	2,020	1,589	1,546	1,328	1,271	1,201	1,541
	23,415,255	1,684,267	1,325,440	1,940,390	1,727,033	1,822,213	3,178,146	2,900,907	1,945,993	1,644,235	1,511,203	1,540,780	2,194,648
平均単価	1,538	1,417	1,610	2,161	2,029	1,888	1,573	1,826	1,259	1,238	1,189	1,283	1,424
栃木県	25	16	4	5	0	0	0	0	0	0	0	0	0
	47,219	28,466	8,127	10,626	0	0	0	0	0	0	0	0	0
北海道	4	0	0	0	0	0	4	0	0	0	0	0	0
	5,040	0	0	0	0	0	5,040	0	0	0	0	0	0
青森県	12	0	0	0	0	0	4	4	0	4	0	0	0
	2,923	0	0	0	0	0	319	399	0	2,205	0	0	0
岩手県	194	9	8	0	0	0	23	32	19	29	8	52	14
	133,510	6,899	4,431	0	0	0	16,081	25,746	16,044	19,194	3,707	30,225	11,183
宮城県	4,047	340	255	206	15	247	422	455	501	346	334	327	599
	7,738,616	615,294	482,869	500,663	33,075	521,525	812,291	874,482	957,096	630,884	608,707	598,400	1,103,330
福島県	2,115	159	56	58	230	119	398	126	56	295	265	153	200
	2,211,097	107,350	92,715	97,388	520,508	222,984	241,770	151,515	87,360	187,510	171,245	147,105	183,647
茨城県	2,243	174	118	90	61	65	374	364	253	210	258	120	156
	1,901,289	159,915	96,282	118,142	70,676	100,800	374,599	251,662	257,698	142,751	161,541	61,653	105,570
千葉県	540	66	25	16	0	10	54	0	357	0	0	12	0
	317,007	73,658	53,130	20,475	0	9,933	95,341	0	60,690	0	0	3,780	0
東京都	3,307	271	245	401	327	258	253	144	179	227	274	342	386
	6,369,883	528,675	480,051	999,990	777,630	538,913	457,014	302,296	345,135	463,976	454,283	471,347	550,573
静岡県	175	21	4	25	37	8	25	15	15	0	5	15	5
	285,390	35,070	6,300	45,465	62,580	12,600	39,900	24,675	22,575	0	6,300	22,050	7,875
愛知県	16	13	0	0	0	0	3	0	0	0	0	0	0
	15,120	11,970	0	0	0	0	3,150	0	0	0	0	0	0

鮮魚

品 目 別 産 地 別 月 別 取 扱 高 表　平成 22 年

上段数量、下段金額　単位：kg, 円

上段数量、下段金額　単位：kg, 円

品目・産地	総　数	1　月	2　月	3　月	4　月	5　月	6　月	7　月	8　月	9　月	10　月	11　月	12　月
三重県	437	0	0	0	1	54	199	183	0	0	0	0	0
	1,437,694	0	0	0	2,426	114,475	697,171	623,622	0	0	0	0	0
大阪府	24	0	0	0	0	0	0	0	0	10	7	0	7
	27,510	0	0	0	0	0	0	0	0	7,350	10,080	0	10,080
山口県	145	0	0	0	0	0	0	0	0	0	0	72	73
	197,715	0	0	0	0	0	0	0	0	0	0	84,105	113,610
福岡県	1,676	120	108	48	180	204	192	132	166	202	120	108	96
	1,908,061	116,970	101,535	74,235	260,138	300,983	198,765	155,085	199,395	178,290	95,340	122,115	105,210
佐賀県	49	0	0	49	0	0	0	0	0	0	0	0	0
	73,406	0	0	73,406	0	0	0	0	0	0	0	0	0
長崎県	10	0	0	0	0	0	0	0	0	5	0	0	5
	15,645	0	0	0	0	0	0	0	0	12,075	0	0	3,570
大分県	203	0	0	0	0	0	69	134	0	0	0	0	0
	728,130	0	0	0	0	0	236,705	491,425	0	0	0	0	0
するめいか													
総　数	471,063	28,382	28,234	9,744	1,943	8,416	38,114	56,205	76,195	65,189	49,918	56,384	52,339
	162,663,558	10,675,887	11,168,558	5,552,880	1,335,290	3,033,573	10,595,462	18,190,388	23,503,110	22,086,094	18,469,408	19,867,878	18,185,030
平均単価	345	376	396	570	687	360	278	324	308	339	370	352	347
栃木県	3,204	372	468	18	0	18	432	570	372	120	498	330	6
	1,118,203	139,650	187,794	13,335	0	4,725	110,145	228,902	103,950	43,575	189,474	94,763	1,890
青森県	354,645	5,968	2,847	2,896	10	865	22,127	46,873	70,746	58,825	43,386	49,974	50,128
	116,345,729	2,390,292	1,210,192	1,089,272	21,525	294,630	5,705,628	14,751,299	21,368,720	19,456,470	15,798,845	17,101,488	17,157,368
岩手県	60	0	0	0	0	0	0	0	60	0	0	0	0
	16,800	0	0	0	0	0	0	0	16,800	0	0	0	0
宮城県	4,070	0	0	488	0	0	0	0	1,680	1,842	60	0	0
	1,533,525	0	0	171,150	0	0	0	0	639,135	695,310	27,930	0	0
福島県	123	5	0	0	0	0	110	0	0	0	0	0	8
	27,300	1,050	0	0	0	0	23,100	0	0	0	0	0	3,150
千葉県	9,646	714	383	0	12	354	953	2,317	1,062	1,938	1,286	85	542
	3,933,760	333,428	233,336	0	3,150	64,261	385,455	943,411	405,825	728,231	583,108	35,233	218,322
東京都	65,800	16,030	17,507	4,549	1,567	3,409	5,122	2,012	1,037	2,295	4,688	5,985	1,599
	28,126,364	5,900,032	6,962,405	3,041,747	1,230,710	1,546,746	1,722,705	926,416	470,978	1,055,670	1,870,051	2,630,094	768,810
新潟県	15,319	133	105	27	0	3,060	7,176	4,212	540	0	0	10	56
	4,093,941	73,500	50,348	19,425	0	752,246	1,776,929	1,221,153	158,550	0	0	6,300	35,490
富山県	1,080	0	444	333	0	150	153	0	0	0	0	0	0
	497,281	0	129,676	207,585	0	71,820	88,200	0	0	0	0	0	0

品　目　別　産　地　別　月　別　取　扱　高　表　　平成 22 年

鮮魚

上段数量、下段金額　単位：kg, 円

上段数量、下段金額　単位：kg, 円

品目・産地	総　数	1　月	2　月	3　月	4　月	5　月	6　月	7　月	8　月	9　月	10　月	11　月	12　月
石川県	842	0	0	0	0	200	642	0	0	0	0	0	0
	265, 755	0	0	0	0	85, 365	180, 390	0	0	0	0	0	0
静岡県	1, 390	0	0	0	0	0	302	221	698	169	0	0	0
	727, 947	0	0	0	0	0	162, 750	119, 207	339, 152	106, 838	0	0	0
三重県	28	0	0	23	0	0	5	0	0	0	0	0	0
	25, 830	0	0	15, 435	0	0	10, 395	0	0	0	0	0	0
兵庫県	360	0	0	0	0	360	0	0	0	0	0	0	0
	213, 780	0	0	0	0	213, 780	0	0	0	0	0	0	0
和歌山県	354	0	0	0	354	0	0	0	0	0	0	0	0
	79, 905	0	0	0	79, 905	0	0	0	0	0	0	0	0
鳥取県	1, 092	0	0	0	0	0	1, 092	0	0	0	0	0	0
	429, 765	0	0	0	0	0	429, 765	0	0	0	0	0	0
山口県	3, 870	300	3, 240	330	0	0	0	0	0	0	0	0	0
	1, 487, 653	85, 893	1, 164, 091	237, 669	0	0	0	0	0	0	0	0	0
福岡県	9, 180	4, 860	3, 240	1, 080	0	0	0	0	0	0	0	0	0
	3, 740, 020	1, 752, 042	1, 230, 716	757, 262	0	0	0	0	0	0	0	0	0
こういか													
総　数	5, 463	1, 496	1, 186	613	583	500	484	432	0	0	25	59	85
	3, 500, 139	707, 911	623, 156	446, 013	457, 615	383, 679	372, 960	346, 516	0	0	19, 688	54, 086	88, 515
平均単価	641	473	525	728	785	767	771	802	0	0	788	917	1, 041
青森県	6	0	0	0	6	0	0	0	0	0	0	0	0
	4, 159	0	0	0	4, 159	0	0	0	0	0	0	0	0
岩手県	20	0	20	0	0	0	0	0	0	0	0	0	0
	9, 450	0	9, 450	0	0	0	0	0	0	0	0	0	0
宮城県	5	0	0	5	0	0	0	0	0	0	0	0	0
	22, 680	0	0	22, 680	0	0	0	0	0	0	0	0	0
福島県	20	0	0	20	0	0	0	0	0	0	0	0	0
	840	0	0	840	0	0	0	0	0	0	0	0	0
茨城県	2, 370	260	381	282	312	356	404	375	0	0	0	0	0
	1, 956, 974	215, 944	274, 156	258, 062	281, 682	306, 367	321, 519	299, 244	0	0	0	0	0
千葉県	104	0	24	51	0	10	9	0	0	0	0	10	0
	24, 708	0	6, 542	8, 033	0	3, 150	3, 833	0	0	0	0	3, 150	0
東京都	249	36	19	12	6	2	11	9	0	0	25	49	80
	254, 775	26, 880	31, 028	17, 325	8, 820	3, 140	7, 550	5, 618	0	0	19, 688	50, 936	83, 790
静岡県	982	0	660	168	90	0	16	48	0	0	0	0	0
	461, 864	0	261, 702	87, 255	55, 125	0	16, 128	41, 654	0	0	0	0	0

鮮魚

品 目 別 産 地 別 月 別 取 扱 高 表　平成 22 年

上段数量、下段金額　単位：kg, 円

上段数量、下段金額　単位：kg, 円

品目・産地	総　数	1　月	2　月	3　月	4　月	5　月	6　月	7　月	8　月	9　月	10　月	11　月	12　月
三重県	11	0	0	11	0	0	0	0	0	0	0	0	0
	9,923	0	0	9,923	0	0	0	0	0	0	0	0	0
兵庫県	34	18	0	0	0	0	16	0	0	0	0	0	0
	27,867	23,142	0	0	0	0	4,725	0	0	0	0	0	0
和歌山県	807	678	0	0	69	60	0	0	0	0	0	0	0
	313,083	251,370	0	0	32,733	28,980	0	0	0	0	0	0	0
山口県	40	0	0	0	40	0	0	0	0	0	0	0	0
	33,180	0	0	0	33,180	0	0	0	0	0	0	0	0
徳島県	100	0	0	0	60	12	28	0	0	0	0	0	0
	69,773	0	0	0	41,916	8,652	19,205	0	0	0	0	0	0
高知県	696	504	72	60	0	60	0	0	0	0	0	0	0
	284,445	190,575	24,570	35,910	0	33,390	0	0	0	0	0	0	0
大分県	19	0	10	4	0	0	0	0	0	0	0	0	5
	26,418	0	15,708	5,985	0	0	0	0	0	0	0	0	4,725
やりいか													
総　数	25,911	3,529	5,284	3,329	2,526	1,473	1,841	1,402	398	1,052	1,571	1,173	2,333
	22,534,704	2,836,003	4,041,689	3,718,863	2,718,019	1,391,585	1,538,617	936,191	290,115	743,371	1,056,178	1,092,054	2,172,019
平均単価	870	804	765	1,117	1,076	945	836	668	729	707	672	931	931
栃木県	10	0	0	0	0	0	0	0	0	0	10	0	0
	9,450	0	0	0	0	0	0	0	0	0	9,450	0	0
北海道	16	0	0	0	0	0	0	0	0	0	0	16	0
	13,440	0	0	0	0	0	0	0	0	0	0	13,440	0
青森県	1,788	396	475	301	91	36	90	9	30	15	98	167	80
	1,862,906	441,395	578,648	402,095	109,969	19,845	44,100	3,780	12,915	6,300	60,690	77,936	105,233
岩手県	523	119	0	0	0	0	0	0	0	0	0	66	338
	662,700	134,978	0	0	0	0	0	0	0	0	0	49,350	478,372
宮城県	2,366	538	1,658	1	9	0	0	0	0	0	0	160	0
	1,143,405	261,172	796,710	630	11,183	0	0	0	0	0	0	73,710	0
福島県	2,545	574	558	81	35	0	0	12	0	20	597	10	658
	1,002,559	224,581	303,150	46,305	24,150	0	0	9,450	0	4,200	182,355	3,491	204,877
茨城県	7,907	664	1,118	1,105	864	729	711	677	321	333	300	297	788
	5,018,692	549,413	767,646	791,515	484,221	402,683	389,653	363,372	174,825	178,605	157,815	157,185	601,759
千葉県	1,300	136	122	97	223	113	571	0	0	15	23	0	0
	1,396,036	44,074	50,171	116,183	290,325	181,860	700,823	0	0	4,725	7,875	0	0
東京都	2,085	453	437	269	254	95	40	200	2	50	82	64	139
	2,799,793	381,111	365,036	458,063	520,695	231,011	74,760	172,726	3,150	51,765	120,594	122,010	298,872

鮮魚

品 目 別 産 地 別 月 別 取 扱 高 表　平成 22 年

上段数量、下段金額　単位：kg, 円

上段数量、下段金額　単位：kg, 円

品目・産地	総　数	1　月	2　月	3　月	4　月	5　月	6　月	7　月	8　月	9　月	10　月	11　月	12　月
神奈川県	20	0	0	0	0	20	0	0	0	0	0	0	0
	36, 225	0	0	0	0	36, 225	0	0	0	0	0	0	0
新潟県	1, 149	155	185	385	265	139	10	0	0	0	0	0	10
	2, 033, 850	243, 075	277, 200	710, 325	489, 825	281, 925	9, 450	0	0	0	0	0	22, 050
福井県	867	72	235	375	185	0	0	0	0	0	0	0	0
	1, 407, 735	150, 990	382, 095	600, 600	274, 050	0	0	0	0	0	0	0	0
静岡県	172	58	16	0	0	0	0	0	0	0	53	20	25
	253, 728	80, 163	38, 220	0	0	0	0	0	0	0	51, 450	29, 820	54, 075
愛知県	1, 926	71	139	67	0	0	0	0	0	602	403	368	276
	2, 255, 765	99, 038	231, 453	133, 298	0	0	0	0	0	448, 163	449, 411	551, 724	342, 678
三重県	1	1	0	0	0	0	0	0	0	0	0	0	0
	2, 079	2, 079	0	0	0	0	0	0	0	0	0	0	0
兵庫県	2, 639	234	310	596	456	279	345	419	0	0	0	0	0
	1, 723, 107	159, 390	216, 090	417, 953	288, 438	171, 728	211, 785	257, 723	0	0	0	0	0
山口県	384	33	13	20	107	29	43	48	45	17	5	5	19
	742, 000	44, 888	20, 528	17, 326	193, 789	41, 738	83, 476	97, 388	99, 225	49, 613	16, 538	13, 388	64, 103
徳島県	213	25	18	32	37	33	31	37	0	0	0	0	0
	171, 234	19, 656	14, 742	24, 570	31, 374	24, 570	24, 570	31, 752	0	0	0	0	0
その他いか													
総　数	38, 993	2, 268	2, 174	4, 882	5, 572	4, 812	3, 309	3, 246	1, 246	1, 236	2, 141	4, 825	3, 282
	42, 698, 088	1, 422, 490	1, 828, 511	7, 032, 854	6, 982, 151	5, 559, 331	3, 764, 489	3, 675, 839	1, 604, 453	1, 521, 777	2, 075, 584	3, 714, 093	3, 516, 516
平均単価	1, 095	627	841	1, 441	1, 253	1, 155	1, 138	1, 132	1, 288	1, 231	969	770	1, 071
栃木県	64	0	0	15	0	1	0	0	8	40	0	0	0
	42, 463	0	0	10, 238	0	1, 575	0	0	5, 544	25, 106	0	0	0
青森県	2, 252	140	181	295	370	276	260	335	0	10	250	135	0
	930, 473	55, 020	62, 139	160, 419	123, 378	107, 868	100, 926	147, 966	0	3, 885	102, 168	66, 704	0
岩手県	217	0	0	0	0	0	0	100	0	0	71	46	0
	74, 655	0	0	0	0	0	0	36, 750	0	0	24, 990	12, 915	0
宮城県	7, 655	1, 502	1, 037	1, 040	814	347	258	344	0	0	370	1, 043	900
	4, 542, 049	670, 414	623, 336	739, 609	548, 008	381, 425	311, 504	415, 864	0	0	126, 478	399, 274	326, 137
福島県	1, 484	127	153	312	114	114	75	87	69	48	119	85	181
	989, 535	79, 336	77, 913	170, 975	92, 149	94, 037	61, 433	63, 005	52, 924	44, 419	116, 990	65, 053	71, 301
茨城県	8, 177	144	449	1, 277	1, 623	1, 521	1, 286	1, 164	194	108	108	132	171
	7, 035, 615	115, 521	352, 191	1, 119, 132	1, 273, 884	1, 279, 753	1, 228, 481	1, 122, 156	124, 642	80, 961	90, 790	81, 906	166, 198
千葉県	503	27	5	119	74	19	90	16	0	0	40	87	26
	466, 048	29, 379	4, 725	106, 575	58, 854	23, 520	122, 453	20, 265	0	0	32, 267	52, 847	15, 163

鮮魚

品 目 別 産 地 別 月 別 取 扱 高 表　平成 22 年

上段数量、下段金額　単位：kg, 円

上段数量、下段金額　単位：kg, 円

品目・産地	総　数	1　月	2　月	3　月	4　月	5　月	6　月	7　月	8　月	9　月	10　月	11　月	12　月
東京都	2, 839	132	80	512	383	420	185	103	44	75	234	228	443
	6, 760, 153	172, 054	92, 527	1, 417, 146	932, 961	782, 074	328, 694	119, 659	84, 840	120, 750	563, 842	592, 811	1, 552, 795
新潟県	340	0	0	0	0	0	0	0	0	10	105	183	42
	278, 639	0	0	0	0	0	0	0	0	13, 125	106, 575	126, 809	32, 130
富山県	5, 314	25	82	1, 017	1, 748	1, 581	485	64	32	70	58	52	100
	10, 468, 907	70, 560	199, 505	2, 803, 666	3, 406, 527	2, 270, 568	745, 361	176, 400	88, 200	194, 040	158, 760	141, 120	214, 200
福井県	906	0	0	48	68	24	59	127	0	0	0	361	219
	742, 033	0	0	67, 411	94, 344	22, 502	57, 037	129, 284	0	0	0	234, 752	136, 703
静岡県	10	0	0	0	0	8	0	0	0	2	0	0	0
	16, 990	0	0	0	0	16, 360	0	0	0	630	0	0	0
愛知県	5	0	0	0	0	0	0	0	5	0	0	0	0
	5, 922	0	0	0	0	0	0	0	5, 922	0	0	0	0
三重県	781	76	5	65	130	212	74	1	0	29	3	66	120
	1, 123, 280	99, 862	5, 250	105, 359	219, 433	313, 947	100, 566	4, 200	0	38, 126	3, 528	91, 120	141, 889
京都府	10	0	0	0	0	0	0	0	0	0	0	0	10
	44, 625	0	0	0	0	0	0	0	0	0	0	0	44, 625
兵庫県	3, 210	0	22	0	142	85	64	90	332	392	296	1, 049	738
	2, 188, 402	0	13, 335	0	79, 632	52, 794	40, 394	71, 526	198, 555	248, 935	164, 829	790, 068	528, 334
鳥取県	1, 311	2	96	102	30	11	0	0	0	0	0	810	260
	1, 220, 374	8, 926	281, 033	193, 203	30, 209	8, 086	0	0	0	0	0	513, 453	185, 464
島根県	774	0	0	0	0	0	0	72	140	164	152	246	0
	1, 084, 961	0	0	0	0	0	0	154, 560	264, 600	270, 060	199, 920	195, 821	0
山口県	2, 397	0	0	0	0	137	268	633	412	288	315	292	52
	3, 628, 331	0	0	0	0	107, 801	421, 298	1, 053, 832	769, 650	481, 740	365, 295	346, 290	82, 425
徳島県	60	0	0	0	10	0	0	0	10	0	20	0	20
	57, 456	0	0	0	9, 576	0	0	0	9, 576	0	19, 152	0	19, 152
香川県	10	0	0	0	0	0	0	0	0	0	0	10	0
	3, 150	0	0	0	0	0	0	0	0	0	0	3, 150	0
愛媛県	29	29	0	0	0	0	0	0	0	0	0	0	0
	26, 650	26, 650	0	0	0	0	0	0	0	0	0	0	0
大分県	17	2	8	0	4	0	3	0	0	0	0	0	0
	36, 793	5, 460	20, 749	0	4, 914	0	5, 670	0	0	0	0	0	0
宮崎県	16	16	0	0	0	0	0	0	0	0	0	0	0
	8, 400	8, 400	0	0	0	0	0	0	0	0	0	0	0
鹿児島県	147	0	0	0	0	0	147	0	0	0	0	0	0
	146, 643	0	0	0	0	0	146, 643	0	0	0	0	0	0
沖縄県	465	46	56	80	62	56	55	110	0	0	0	0	0
	775, 541	80, 908	95, 808	139, 121	108, 282	97, 021	94, 029	160, 372	0	0	0	0	0

鮮魚

品 目 別 産 地 別 月 別 取 扱 高 表　平成 22 年

上段数量、下段金額　単位：kg, 円

上段数量、下段金額　単位：kg, 円

品目・産地	総　数	1　月	2　月	3　月	4　月	5　月	6　月	7　月	8　月	9　月	10　月	11　月	12　月
くるまえび													
総　数	1, 934	169	191	188	211	237	235	121	51	66	76	125	264
	10, 309, 167	837, 165	910, 560	865, 935	1, 005, 480	1, 129, 485	1, 159, 620	883, 144	429, 293	409, 658	499, 853	732, 158	1, 446, 816
平均単価	5, 330	4, 954	4, 767	4, 606	4, 765	4, 766	4, 935	7, 299	8, 418	6, 207	6, 577	5, 857	5, 480
茨城県	1	0	0	0	0	0	0	0	0	0	0	0	1
	2, 730	0	0	0	0	0	0	0	0	0	0	0	2, 730
東京都	201	23	18	54	0	4	10	21	10	8	14	17	22
	1, 176, 266	106, 365	83, 055	230, 160	0	16, 800	56, 700	165, 469	99, 383	64, 260	104, 265	106, 358	143, 451
静岡県	3	0	0	0	0	0	0	0	3	0	0	0	0
	7, 875	0	0	0	0	0	0	0	7, 875	0	0	0	0
福岡県	14	0	0	0	0	0	0	5	3	6	0	0	0
	88, 200	0	0	0	0	0	0	28, 350	22, 050	37, 800	0	0	0
大分県	89	0	0	0	0	0	0	0	12	7	53	17	0
	627, 796	0	0	0	0	0	0	0	114, 660	61, 898	343, 613	107, 625	0
鹿児島県	308	0	0	0	0	0	59	83	23	45	9	21	68
	1, 910, 055	0	0	0	0	0	302, 190	624, 225	185, 325	245, 700	51, 975	114, 030	386, 610
沖縄県	1, 318	146	173	134	211	233	166	12	0	0	0	70	173
	6, 496, 245	730, 800	827, 505	635, 775	1, 005, 480	1, 112, 685	800, 730	65, 100	0	0	0	404, 145	914, 025
いせえび													
総　数	1, 767	10	34	119	17	23	16	75	189	187	312	502	283
	9, 246, 662	72, 598	266, 736	566, 645	111, 666	142, 801	123, 356	187, 067	778, 370	1, 107, 014	1, 649, 380	2, 401, 060	1, 839, 969
平均単価	5, 233	7, 260	7, 845	4, 762	6, 569	6, 209	7, 710	2, 494	4, 118	5, 920	5, 286	4, 783	6, 502
栃木県	436	0	0	100	0	0	0	0	0	0	30	306	0
	1, 841, 858	1, 785	0	441, 000	0	0	0	0	0	0	122, 850	1, 276, 223	0
福島県	53	0	0	0	0	0	0	0	0	4	45	4	0
	235, 254	0	0	0	0	0	0	0	0	18, 060	197, 349	19, 845	0
茨城県	130	0	0	0	0	0	3	62	65	0	0	0	0
	287, 281	0	0	0	0	0	18, 900	128, 993	139, 388	0	0	0	0
千葉県	299	7	3	7	0	5	0	0	30	29	26	37	155
	1, 928, 805	50, 726	20, 591	33, 474	0	36, 488	0	0	173, 592	181, 518	148, 713	213, 256	1, 070, 447
東京都	583	3	31	12	17	18	13	13	94	92	95	98	97
	3, 559, 992	20, 087	246, 145	92, 171	111, 666	103, 793	104, 456	58, 074	465, 390	605, 193	594, 778	572, 882	585, 357
静岡県	260	0	0	0	0	0	0	0	0	62	116	57	25
	1, 353, 682	0	0	0	0	2, 520	0	0	0	302, 243	585, 690	318, 854	144, 375
愛媛県	6	0	0	0	0	0	0	0	0	0	0	0	6
	39, 790	0	0	0	0	0	0	0	0	0	0	0	39, 790

鮮魚

品 目 別 産 地 別 月 別 取 扱 高 表　平成 22 年

上段数量、下段金額　単位：kg, 円

上段数量、下段金額　単位：kg, 円

品目・産地	総　数	1　月	2　月	3　月	4　月	5　月	6　月	7　月	8　月	9　月	10　月	11　月	12　月
あまえび													
総　数	15,460	944	854	1,956	1,553	1,151	1,572	1,430	1,479	943	1,271	1,170	1,137
	30,405,914	1,942,523	1,489,840	3,926,734	3,274,398	2,246,879	2,657,179	2,698,420	2,982,131	2,170,430	2,255,683	2,344,455	2,417,242
平均単価	1,967	2,058	1,745	2,008	2,108	1,952	1,690	1,887	2,016	2,302	1,775	2,004	2,126
北海道	9,595	689	402	1,210	943	549	1,095	1,050	1,001	584	593	808	671
	19,802,351	1,485,731	631,885	2,564,903	2,167,843	1,142,090	1,748,614	2,013,610	2,102,439	1,440,848	1,187,830	1,701,202	1,615,356
山形県	329	20	38	200	58	13	0	0	0	0	0	0	0
	499,151	21,147	44,100	338,417	87,423	8,064	0	0	0	0	0	0	0
新潟県	78	0	0	36	30	0	0	0	0	0	12	0	0
	112,875	0	0	56,385	43,155	0	0	0	0	0	13,335	0	0
富山県	34	0	0	0	0	10	16	0	0	8	0	0	0
	113,736	0	0	0	0	16,800	63,840	0	0	33,096	0	0	0
静岡県	43	0	2	0	1	0	0	0	0	10	0	10	20
	94,500	0	15,750	0	15,750	0	0	0	0	15,750	0	15,750	31,500
兵庫県	1,393	7	211	210	205	210	201	107	205	8	9	9	11
	2,819,670	16,905	431,865	422,205	406,875	414,960	397,215	217,560	405,930	22,575	24,675	26,775	32,130
鳥取県	3,984	228	201	300	316	369	260	273	273	333	657	339	435
	6,953,425	418,740	366,240	544,824	553,352	664,965	447,510	467,250	473,762	658,161	1,029,843	590,522	738,256
山口県	4	0	0	0	0	0	0	0	0	0	0	4	0
	10,206	0	0	0	0	0	0	0	0	0	0	10,206	0
その他えび													
総　数	21,094	912	748	973	1,762	1,557	1,361	1,420	4,930	1,703	1,515	1,888	2,325
	51,613,905	2,447,700	2,206,462	2,661,302	4,154,660	3,846,345	3,370,389	3,933,739	10,681,957	4,353,413	3,795,388	4,348,818	5,813,732
平均単価	2,447	2,684	2,950	2,735	2,358	2,470	2,476	2,770	2,167	2,556	2,505	2,303	2,501
栃木県	1,268	0	20	0	0	0	0	0	768	264	156	60	0
	2,600,640	0	45,360	0	0	0	0	0	1,569,960	549,990	330,750	104,580	0
北海道	1,306	15	0	136	191	347	105	52	50	128	211	71	0
	4,555,129	46,254	0	639,221	549,826	793,866	213,099	335,816	289,645	631,608	755,283	300,511	0
青森県	24	0	0	0	2	0	14	0	0	0	0	0	8
	33,957	0	0	0	11,025	0	12,852	0	0	0	0	0	10,080
宮城県	19	0	0	0	0	0	8	5	0	0	6	0	0
	40,215	0	0	0	0	0	8,400	12,285	0	0	19,530	0	0
福島県	141	29	23	12	9	8	3	0	0	0	0	11	46
	338,774	68,460	72,345	33,390	24,570	18,481	1,313	0	0	0	0	37,748	82,467
茨城県	376	10	0	0	0	10	10	0	0	78	69	110	89
	411,263	21,000	0	0	0	23,100	21,000	0	0	99,284	65,197	90,332	91,350

鮮魚

品 目 別 産 地 別 月 別 取 扱 高 表　平成 22 年

上段数量、下段金額　単位：kg, 円

上段数量、下段金額　単位：kg, 円

品目・産地	総　数	1　月	2　月	3　月	4　月	5　月	6　月	7　月	8　月	9　月	10　月	11　月	12　月
群馬県	120	0	0	0	0	0	0	0	0	0	0	0	120
	252,000	0	0	0	0	0	0	0	0	0	0	0	252,000
千葉県	620	57	83	28	46	36	42	38	60	48	59	49	74
	781,684	140,490	208,740	15,120	46,935	22,932	32,666	22,743	37,800	30,240	54,180	49,770	120,068
東京都	11,940	510	402	530	978	655	808	873	3,630	828	484	1,170	1,072
	25,104,703	1,161,669	1,066,666	1,001,963	1,684,927	1,346,062	1,739,273	1,999,571	7,276,941	1,796,970	1,128,105	2,605,459	2,297,097
富山県	352	0	0	2	180	120	32	9	0	8	1	0	0
	1,118,473	0	0	6,616	576,820	341,573	134,874	19,320	0	36,120	3,150	0	0
石川県	84	0	0	12	0	0	0	0	0	24	24	12	12
	229,320	0	0	32,760	0	0	0	0	0	65,520	65,520	32,760	32,760
愛知県	4,417	283	218	252	348	378	335	412	396	295	384	314	802
	15,606,051	1,008,987	801,381	927,507	1,239,557	1,296,551	1,195,362	1,512,084	1,422,666	1,068,186	1,232,868	1,056,573	2,844,329
大阪府	5	0	0	0	0	0	0	0	5	0	0	0	0
	20,475	0	0	0	0	0	0	0	20,475	0	0	0	0
山口県	15	0	0	0	0	0	0	15	0	0	0	0	0
	25,200	0	0	0	0	0	0	25,200	0	0	0	0	0
徳島県	3	0	0	0	0	3	0	0	0	0	0	0	0
	3,780	0	0	0	0	3,780	0	0	0	0	0	0	0
香川県	91	8	0	0	0	0	0	16	0	18	31	6	12
	158,971	840	0	0	0	0	0	6,720	0	45,255	72,030	11,655	22,471
福岡県	63	0	2	1	8	0	4	0	21	12	0	5	10
	174,195	0	11,970	4,725	21,000	0	11,550	0	64,470	30,240	0	10,080	20,160
佐賀県	240	0	0	0	0	0	0	0	0	0	80	80	80
	150,675	0	0	0	0	0	0	0	0	0	60,375	49,350	40,950
大分県	10	0	0	0	0	0	0	0	0	0	10	0	0
	8,400	0	0	0	0	0	0	0	0	0	8,400	0	0
むきえび													
総　数	10,555	900	901	1,187	1,136	898	854	806	744	701	844	717	867
	10,639,501	870,560	899,857	1,224,150	1,185,665	903,216	847,986	829,023	738,206	710,909	832,027	709,281	888,621
平均単価	1,008	967	999	1,031	1,044	1,006	993	1,029	992	1,014	986	989	1,025
茨城県	5	0	5	0	0	0	0	0	0	0	0	0	0
	3,675	0	3,675	0	0	0	0	0	0	0	0	0	0
千葉県	20	0	0	0	0	0	0	20	0	0	0	0	0
	18,900	0	0	0	0	0	0	18,900	0	0	0	0	0
東京都	964	51	59	95	75	60	55	125	110	85	95	72	82
	940,118	52,080	59,955	93,870	76,545	57,435	51,450	120,488	103,215	83,055	92,085	69,510	80,430

鮮魚

品 目 別 産 地 別 月 別 取 扱 高 表　平成 22 年

上段数量、下段金額　単位：kg, 円

上段数量、下段金額　単位：kg, 円

品目・産地	総　数	1　月	2　月	3　月	4　月	5　月	6　月	7　月	8　月	9　月	10　月	11　月	12　月
愛知県	9, 193	682	739	1, 048	1, 053	834	799	649	630	608	745	637	769
	9, 281, 063	699, 935	759, 787	1, 065, 600	1, 092, 320	837, 381	796, 536	663, 595	626, 591	610, 214	731, 542	622, 971	774, 591
三重県	100	4	8	24	8	4	0	12	4	8	4	8	16
	211, 260	8, 400	16, 800	49, 980	16, 800	8, 400	0	26, 040	8, 400	17, 640	8, 400	16, 800	33, 600
山口県	273	163	90	20	0	0	0	0	0	0	0	0	0
	184, 485	110, 145	59, 640	14, 700	0	0	0	0	0	0	0	0	0
たらばがに													
総　数	4, 813	871	261	50	75	7	112	208	55	181	505	485	2, 003
	11, 582, 063	1, 414, 720	547, 496	233, 751	159, 937	29, 820	206, 861	245, 135	89, 114	287, 197	976, 448	958, 020	6, 433, 564
平均単価	2, 406	1, 624	2, 098	4, 675	2, 132	4, 260	1, 847	1, 179	1, 620	1, 587	1, 934	1, 975	3, 212
北海道	3, 813	861	252	41	69	7	112	208	49	173	499	453	1, 089
	7, 557, 947	1, 408, 945	512, 531	198, 786	136, 627	29, 820	206, 861	245, 135	65, 804	262, 249	953, 138	855, 665	2, 682, 386
青森県	10	10	0	0	0	0	0	0	0	0	0	0	0
	5, 775	5, 775	0	0	0	0	0	0	0	0	0	0	0
東京都	990	0	9	9	6	0	0	0	6	8	6	32	914
	4, 018, 341	0	34, 965	34, 965	23, 310	0	0	0	23, 310	24, 948	23, 310	102, 355	3, 751, 178
毛がに													
総　数	6, 952	262	615	553	769	483	463	486	521	553	702	385	1, 160
	12, 265, 684	596, 715	1, 109, 336	1, 242, 360	1, 329, 090	654, 675	579, 705	679, 140	654, 100	909, 405	1, 166, 865	804, 931	2, 539, 362
平均単価	1, 764	2, 278	1, 804	2, 247	1, 728	1, 355	1, 252	1, 397	1, 255	1, 644	1, 662	2, 091	2, 189
北海道	5, 805	220	525	525	670	376	373	432	351	425	535	328	1, 045
	11, 131, 628	576, 450	1, 035, 941	1, 197, 525	1, 257, 480	576, 450	519, 540	648, 270	599, 235	826, 140	870, 765	694, 050	2, 329, 782
青森県	28	0	0	28	0	0	0	0	0	0	0	0	0
	44, 835	0	0	44, 835	0	0	0	0	0	0	0	0	0
宮城県	534	0	15	0	99	0	90	54	170	100	6	0	0
	272, 845	0	8, 820	0	71, 610	0	60, 165	30, 870	54, 865	43, 365	3, 150	0	0
福島県	197	32	51	0	0	101	0	0	0	0	10	0	3
	129, 465	15, 015	31, 185	0	0	75, 705	0	0	0	0	6, 300	0	1, 260
茨城県	6	0	0	0	0	6	0	0	0	0	0	0	0
	2, 520	0	0	0	0	2, 520	0	0	0	0	0	0	0
東京都	340	0	5	0	0	0	0	0	0	28	151	44	112
	643, 230	0	14, 700	0	0	0	0	0	0	39, 900	286, 650	93, 660	208, 320
新潟県	42	10	19	0	0	0	0	0	0	0	0	13	0
	41, 161	5, 250	18, 690	0	0	0	0	0	0	0	0	17, 221	0

鮮魚

品 目 別 産 地 別 月 別 取 扱 高 表　平成 22 年

上段数量、下段金額　単位：kg, 円

上段数量、下段金額　単位：kg, 円

品目・産地	総　数	1　月	2　月	3　月	4　月	5　月	6　月	7　月	8　月	9　月	10　月	11　月	12　月
ずわいがに													
総　数	12, 556	1, 819	686	510	1, 721	970	986	941	883	675	835	852	1, 678
	29, 416, 000	2, 081, 553	1, 564, 604	1, 664, 398	2, 657, 951	1, 732, 722	2, 110, 430	1, 865, 504	2, 455, 184	2, 435, 654	2, 847, 810	2, 954, 765	5, 045, 425
平均単価	2, 343	1, 144	2, 281	3, 264	1, 544	1, 786	2, 140	1, 982	2, 781	3, 608	3, 411	3, 468	3, 007
栃木県	48	21	12	0	0	0	0	0	3	12	0	0	0
	77, 175	8, 820	40, 320	0	0	0	0	0	7, 875	20, 160	0	0	0
北海道	7, 301	1, 404	240	195	1, 426	791	725	713	390	165	268	237	747
	7, 736, 348	982, 065	219, 240	302, 463	1, 230, 696	749, 785	947, 156	721, 718	594, 689	297, 045	424, 704	340, 200	926, 587
青森県	2, 432	97	105	141	211	114	206	173	121	192	329	308	435
	10, 688, 114	437, 640	480, 480	580, 272	854, 501	515, 477	827, 400	774, 606	592, 158	824, 471	1, 365, 756	1, 395, 095	2, 040, 258
岩手県	584	22	28	45	0	2	0	0	56	80	82	128	141
	1, 482, 285	44, 100	60, 480	87, 465	0	5, 040	0	0	146, 475	218, 925	226, 800	310, 275	382, 725
宮城県	479	28	38	43	34	26	20	22	112	14	29	29	84
	1, 939, 245	176, 400	250, 740	306, 180	221, 655	139, 860	91, 560	100, 800	100, 737	75, 978	128, 520	134, 190	212, 625
福島県	403	212	125	29	9	0	0	0	0	0	0	0	28
	275, 095	126, 159	86, 418	37, 948	7, 560	0	0	0	0	0	0	0	17, 010
茨城県	82	0	82	0	0	0	0	0	0	0	0	0	0
	46, 931	0	46, 931	0	0	0	0	0	0	0	0	0	0
東京都	892	5	23	12	8	6	12	13	177	199	110	124	203
	3, 852, 324	5, 775	34, 440	22, 050	25, 389	7, 560	18, 900	22, 995	792, 435	858, 585	519, 960	559, 335	984, 900
神奈川県	8	8	0	0	0	0	0	0	0	0	0	0	0
	16, 464	16, 464	0	0	0	0	0	0	0	0	0	0	0
新潟県	8	0	0	6	0	0	0	0	0	0	0	2	0
	12, 600	0	0	10, 500	0	0	0	0	0	0	0	2, 100	0
兵庫県	10	2	2	2	2	2	0	0	0	0	0	0	0
	75, 600	15, 120	15, 120	15, 120	15, 120	15, 120	0	0	0	0	0	0	0
鳥取県	306	20	28	37	31	29	23	20	24	13	17	24	40
	3, 205, 944	269, 010	322, 560	302, 400	303, 030	299, 880	225, 414	245, 385	220, 815	140, 490	182, 070	213, 570	481, 320
島根県	3	0	3	0	0	0	0	0	0	0	0	0	0
	7, 875	0	7, 875	0	0	0	0	0	0	0	0	0	0
その他かに													
総　数	2, 564	435	200	213	117	103	167	76	267	285	205	226	270
	3, 242, 349	660, 588	300, 227	355, 992	146, 950	41, 917	164, 653	136, 642	359, 835	298, 528	181, 721	255, 594	339, 702
平均単価	1, 265	1, 519	1, 501	1, 671	1, 256	407	986	1, 798	1, 348	1, 047	886	1, 131	1, 258
栃木県	4	0	0	0	0	0	0	0	0	1	3	0	0
	4, 557	0	0	0	0	0	0	0	0	2, 100	2, 457	0	0

品　目　別　産　地　別　月　別　取　扱　高　表　　平成 22 年

鮮魚

上段数量、下段金額　単位：kg, 円

上段数量、下段金額　単位：kg, 円

品目・産地	総　数	1　月	2　月	3　月	4　月	5　月	6　月	7　月	8　月	9　月	10　月	11　月	12　月
北海道	772	207	0	0	15	50	90	12	104	64	0	32	198
	834, 999	390, 191	0	0	8, 138	12, 600	23, 940	5, 670	54, 600	32, 655	0	48, 668	258, 537
青森県	474	0	0	7	4	0	0	12	120	125	125	81	0
	427, 665	0	0	8, 820	12, 600	0	0	10, 432	99, 330	99, 909	123, 461	73, 113	0
岩手県	43	0	0	3	0	0	12	0	5	20	0	3	0
	20, 454	0	0	2, 499	0	0	4, 095	0	2, 625	8, 190	0	3, 045	0
宮城県	77	22	4	23	20	0	8	0	0	0	0	0	0
	301, 770	97, 335	64, 638	54, 432	53, 865	0	31, 500	0	0	0	0	0	0
秋田県	18	0	0	0	0	0	0	0	0	12	6	0	0
	19, 320	0	0	0	0	0	0	0	0	14, 280	5, 040	0	0
山形県	50	0	0	9	0	0	0	0	0	0	25	16	0
	42, 525	0	0	9, 450	0	0	0	0	0	0	14, 112	18, 963	0
福島県	29	12	0	9	0	0	0	0	0	0	0	0	8
	15, 960	4, 200	0	5, 355	0	0	0	0	0	0	0	0	6, 405
茨城県	164	24	126	0	0	0	0	0	0	0	6	6	2
	137, 130	34, 020	85, 680	0	0	0	0	0	0	0	7, 875	8, 505	1, 050
東京都	542	15	60	162	35	39	55	16	24	58	40	26	12
	1, 104, 823	67, 642	113, 243	275, 436	57, 898	25, 904	96, 140	111, 510	152, 880	120, 394	28, 776	40, 615	14, 385
新潟県	57	0	0	0	43	14	0	0	0	0	0	0	0
	17, 862	0	0	0	14, 449	3, 413	0	0	0	0	0	0	0
愛知県	36	0	0	0	0	0	0	36	0	0	0	0	0
	9, 030	0	0	0	0	0	0	9, 030	0	0	0	0	0
三重県	10	0	10	0	0	0	0	0	0	0	0	0	0
	36, 666	0	36, 666	0	0	0	0	0	0	0	0	0	0
鳥取県	255	155	0	0	0	0	0	0	0	0	0	50	50
	175, 140	67, 200	0	0	0	0	0	0	0	0	0	48, 615	59, 325
愛媛県	12	0	0	0	0	0	0	0	0	0	0	12	0
	14, 070	0	0	0	0	0	0	0	0	0	0	14, 070	0
大分県	2	0	0	0	0	0	2	0	0	0	0	0	0
	8, 978	0	0	0	0	0	8, 978	0	0	0	0	0	0
宮崎県	19	0	0	0	0	0	0	0	14	5	0	0	0
	71, 400	0	0	0	0	0	0	0	50, 400	21, 000	0	0	0
うに													
総　数	23, 430	922	2, 159	4, 870	1, 743	1, 747	2, 490	2, 483	1, 866	1, 288	1, 072	1, 234	1, 556
	151, 382, 290	11, 008, 638	9, 672, 744	13, 556, 837	12, 679, 931	12, 109, 981	12, 902, 289	13, 258, 382	15, 814, 902	11, 591, 749	10, 308, 447	10, 678, 023	17, 800, 367
平均単価	6, 461	11, 940	4, 480	2, 784	7, 275	6, 932	5, 182	5, 340	8, 475	9, 000	9, 616	8, 653	11, 440

品　目　別　産　地　別　月　別　取　扱　高　表　　平成 22 年

鮮魚

上段数量、下段金額　単位：kg, 円

上段数量、下段金額　単位：kg, 円

品目・産地	総　数	1　月	2　月	3　月	4　月	5　月	6　月	7　月	8　月	9　月	10　月	11　月	12　月
栃木県	33	0	0	0	0	0	0	0	20	3	0	10	0
	39,900	0	0	0	0	0	0	0	17,640	15,120	0	7,140	0
北海道	4,507	243	282	400	467	362	495	488	437	333	239	293	468
	83,201,165	5,397,369	4,362,153	7,312,413	6,316,480	6,124,286	6,644,089	7,385,179	9,852,416	6,904,542	5,503,052	6,072,570	11,326,616
青森県	1,429	102	90	158	364	143	64	59	34	22	111	147	135
	9,094,429	1,187,235	708,540	912,870	1,487,598	490,875	118,178	120,855	52,238	233,100	1,161,510	1,258,110	1,363,320
岩手県	33	2	0	4	0	4	15	4	0	2	0	2	0
	129,150	7,350	0	7,350	0	7,350	85,050	7,350	0	7,350	0	7,350	0
宮城県	7,231	325	374	1,199	479	598	1,095	1,381	776	337	214	239	214
	31,201,008	2,505,458	2,195,975	3,177,669	2,855,160	2,866,080	3,122,175	3,629,218	3,418,212	2,106,931	1,618,260	1,426,530	2,279,340
山形県	6	0	0	0	0	0	6	0	0	0	0	0	0
	2,835	0	0	0	0	0	2,835	0	0	0	0	0	0
福島県	22	2	2	3	2	2	7	2	0	0	0	0	2
	82,971	9,135	9,135	9,135	9,135	9,135	27,405	9,135	0	0	0	0	756
埼玉県	2,427	0	21	169	122	298	490	251	254	288	223	115	196
	8,946,766	0	57,015	431,088	323,167	944,588	1,513,603	833,371	930,357	1,416,454	984,275	506,732	1,006,116
千葉県	28	0	0	0	0	0	11	17	0	0	0	0	0
	167,895	0	0	0	0	0	60,165	107,730	0	0	0	0	0
東京都	860	26	156	66	62	55	115	72	44	45	25	25	169
	4,422,318	450,240	1,246,434	323,401	371,217	283,553	341,736	92,915	256,095	143,220	176,295	86,048	651,164
新潟県	2	0	0	0	0	2	0	0	0	0	0	0	0
	1,680	0	0	0	0	1,680	0	0	0	0	0	0	0
大阪府	4,415	166	1,175	2,097	68	114	36	73	103	63	109	180	231
	6,030,955	891,151	783,532	971,521	374,064	361,834	83,213	150,309	256,266	150,887	577,985	650,573	779,620
和歌山県	1,691	56	59	774	171	169	140	122	52	62	23	49	14
	6,164,970	560,700	309,960	411,390	917,910	1,020,600	857,640	818,895	417,690	372,645	124,110	257,040	96,390
山口県	535	0	0	0	0	0	0	0	61	109	122	134	109
	517,440	0	0	0	0	0	0	0	58,695	120,750	104,160	142,905	90,930
福岡県	9	0	0	0	0	0	0	0	9	0	0	0	0
	22,050	0	0	0	0	0	0	0	22,050	0	0	0	0
長崎県	202	0	0	0	8	0	16	14	76	24	6	40	18
	1,356,758	0	0	0	25,200	0	46,200	103,425	533,243	120,750	58,800	263,025	206,115
わかさぎ													
総　数	25,254	936	1,202	1,355	476	1,541	841	1,137	2,139	3,003	4,078	3,958	4,588
	10,789,529	557,134	842,380	1,038,449	347,665	870,411	493,961	662,094	605,924	946,490	1,398,501	1,449,227	1,577,293
平均単価	427	595	701	766	730	565	587	582	283	315	343	366	344

品　目　別　産　地　別　月　別　取　扱　高　表　　平成 22 年

鮮魚

上段数量、下段金額　単位：kg, 円

上段数量、下段金額　単位：kg, 円

品目・産地	総　数	1　月	2　月	3　月	4　月	5　月	6　月	7　月	8　月	9　月	10　月	11　月	12　月
栃木県	13	0	0	0	0	9	0	0	4	0	0	0	0
	10,080	0	0	0	0	6,426	0	0	3,654	0	0	0	0
北海道	7,255	627	750	798	345	1,395	759	1,029	309	338	675	191	39
	4,354,209	389,648	522,450	577,101	236,953	798,045	453,011	516,888	158,927	185,832	359,267	127,894	28,193
青森県	158	0	19	107	10	0	0	0	0	0	0	0	22
	101,092	0	12,285	77,047	8,400	0	0	0	0	0	0	0	3,360
宮城県	45	0	0	0	0	0	0	0	0	0	0	45	0
	11,655	0	0	0	0	0	0	0	0	0	0	11,655	0
秋田県	4,214	216	72	135	18	114	75	0	5	547	955	1,116	961
	1,972,670	81,113	37,800	34,965	3,465	52,920	33,390	0	1,764	255,345	380,526	593,623	497,759
茨城県	1,036	74	270	80	16	10	0	107	56	18	165	123	117
	848,438	58,443	178,503	63,841	22,575	4,200	0	143,946	42,243	13,388	107,878	98,599	114,822
千葉県	6	0	6	0	0	0	0	0	0	0	0	0	0
	12,172	0	12,172	0	0	0	0	0	0	0	0	0	0
東京都	11,962	0	0	32	15	0	0	0	1,765	2,088	2,247	2,470	3,345
	2,916,750	0	0	96,075	14,322	0	0	0	399,336	480,165	526,890	609,896	790,066
愛知県	79	0	0	0	0	6	0	1	0	0	0	0	72
	117,893	0	0	0	0	3,780	0	1,260	0	0	0	0	112,853
滋賀県	486	19	85	203	72	7	7	0	0	12	36	13	32
	444,570	27,930	79,170	189,420	61,950	5,040	7,560	0	0	11,760	23,940	7,560	30,240
しらうお													
総　数	1,373	116	100	167	92	98	37	0	100	109	252	171	131
	3,107,032	296,216	289,129	437,329	351,857	264,707	103,845	0	187,005	226,287	382,409	313,768	254,480
平均単価	2,263	2,554	2,891	2,619	3,825	2,701	2,807	0	1,870	2,076	1,517	1,835	1,943
北海道	48	0	0	0	8	28	12	0	0	0	0	0	0
	195,564	0	0	0	64,575	89,724	41,265	0	0	0	0	0	0
青森県	372	73	58	10	1	41	17	0	0	37	19	55	61
	974,109	198,512	168,116	26,935	1,890	110,723	47,040	0	0	90,467	46,976	136,344	147,106
宮城県	96	0	0	26	59	11	0	0	0	0	0	0	0
	378,054	0	0	102,480	239,244	36,330	0	0	0	0	0	0	0
秋田県	213	0	0	0	4	18	0	0	0	25	152	14	0
	345,834	0	0	0	11,708	27,930	0	0	0	53,290	223,398	29,508	0
茨城県	458	39	17	123	13	0	0	0	72	39	63	63	29
	812,622	91,614	38,483	286,494	20,055	0	0	0	124,425	66,990	77,595	74,993	31,973
千葉県	12	0	0	0	0	0	0	0	12	0	0	0	0
	31,500	0	0	0	0	0	0	0	31,500	0	0	0	0

鮮魚

品 目 別 産 地 別 月 別 取 扱 高 表　平成 22 年

上段数量、下段金額　単位：kg, 円

上段数量、下段金額　単位：kg, 円

品目・産地	総　数	1　月	2　月	3　月	4　月	5　月	6　月	7　月	8　月	9　月	10　月	11　月	12　月
東京都	174	4	25	8	7	0	8	0	16	8	18	39	41
	369, 349	6, 090	82, 530	21, 420	14, 385	0	15, 540	0	31, 080	15, 540	34, 440	72, 923	75, 401
にじます													
総　数	9, 255	508	604	1, 636	1, 535	1, 100	914	744	675	620	372	275	272
	6, 074, 484	304, 290	362, 565	973, 245	982, 013	742, 036	634, 389	506, 310	473, 393	431, 550	277, 715	200, 078	186, 900
平均単価	656	599	600	595	640	675	694	681	701	696	747	728	687
栃木県	12	0	0	0	0	0	12	0	0	0	0	0	0
	22, 680	0	0	0	0	0	22, 680	0	0	0	0	0	0
長野県	8, 563	508	604	1, 396	1, 427	992	830	744	675	548	328	275	236
	5, 606, 089	304, 290	362, 565	832, 755	909, 143	668, 326	568, 239	506, 310	473, 393	382, 620	236, 040	200, 078	162, 330
静岡県	680	0	0	240	108	108	72	0	0	72	44	0	36
	445, 715	0	0	140, 490	72, 870	73, 710	43, 470	0	0	48, 930	41, 675	0	24, 570
あゆ													
総　数	24, 700	11	43	394	1, 074	2, 259	6, 459	4, 889	4, 052	2, 830	1, 655	852	182
	29, 154, 933	20, 160	73, 080	825, 569	1, 890, 285	3, 376, 801	5, 317, 849	6, 178, 746	5, 340, 223	3, 723, 862	1, 589, 862	627, 606	190, 890
平均単価	1, 180	1, 833	1, 700	2, 095	1, 760	1, 495	823	1, 264	1, 318	1, 316	961	737	1, 049
栃木県	3, 712	0	10	60	0	3	679	1, 064	654	375	432	384	51
	3, 881, 849	0	12, 600	75, 600	0	17, 871	958, 388	1, 380, 658	854, 126	270, 115	160, 556	126, 210	25, 725
宮城県	3	0	0	0	3	0	0	0	0	0	0	0	0
	4, 410	0	0	0	4, 410	0	0	0	0	0	0	0	0
山形県	319	11	33	22	22	33	11	33	44	33	11	33	33
	584, 640	20, 160	60, 480	40, 320	40, 320	60, 480	20, 160	60, 480	80, 640	60, 480	20, 160	60, 480	60, 480
千葉県	3	0	0	0	3	0	0	0	0	0	0	0	0
	9, 450	0	0	0	9, 450	0	0	0	0	0	0	0	0
東京都	5, 091	0	0	58	277	663	1, 006	1, 186	1, 393	467	40	1	0
	7, 215, 193	0	0	129, 314	470, 206	978, 736	1, 348, 846	1, 614, 328	1, 978, 905	655, 483	37, 275	1, 785	315
岐阜県	3, 766	0	0	0	20	232	558	720	500	812	434	392	98
	4, 557, 695	0	0	0	24, 413	277, 305	691, 425	869, 295	595, 088	1, 072, 586	512, 243	410, 970	104, 370
愛知県	7, 130	0	0	140	554	1, 119	1, 275	1, 361	1, 241	866	532	42	0
	9, 045, 196	0	0	203, 385	802, 521	1, 476, 144	1, 590, 278	1, 604, 086	1, 519, 299	1, 220, 836	600, 486	28, 161	0
滋賀県	255	0	0	7	7	50	115	76	0	0	0	0	0
	271, 635	0	0	7, 350	7, 560	57, 015	133, 560	66, 150	0	0	0	0	0
大阪府	8	0	0	0	0	0	0	0	5	0	3	0	0
	40, 950	0	0	0	0	0	0	0	27, 300	0	13, 650	0	0
和歌山県	3, 460	0	0	10	10	27	2, 715	312	57	240	89	0	0
	1, 403, 489	0	0	16, 800	12, 600	41, 580	349, 284	423, 571	76, 545	354, 167	128, 942	0	0

鮮魚

品 目 別 産 地 別 月 別 取 扱 高 表　平成 22 年

上段数量、下段金額　単位：kg, 円

上段数量、下段金額　単位：kg, 円

品目・産地	総　数	1　月	2　月	3　月	4　月	5　月	6　月	7　月	8　月	9　月	10　月	11　月	12　月
徳島県	853	0	0	97	178	132	100	137	158	37	14	0	0
	2,038,576	0	0	352,800	518,805	467,670	225,908	160,178	208,320	90,195	14,700	0	0
鹿児島県	100	0	0	0	0	0	0	0	0	0	100	0	0
	101,850	0	0	0	0	0	0	0	0	0	101,850	0	0
うなぎ													
総　数	95,537	8,234	7,548	12,441	8,637	5,616	6,978	25,029	6,367	4,809	3,295	3,368	3,215
	223,101,053	15,539,565	15,635,904	24,972,485	16,929,061	13,624,700	17,414,647	60,851,810	17,359,008	13,266,111	8,721,258	9,383,449	9,403,055
平均単価	2,335	1,887	2,072	2,007	1,960	2,426	2,496	2,431	2,726	2,759	2,647	2,786	2,925
栃木県	5,899	9	87	135	3,050	400	10	214	1,037	489	223	115	130
	11,739,821	28,350	179,550	266,911	5,325,558	810,600	27,300	623,932	2,289,840	1,083,915	463,680	302,085	338,100
千葉県	1,195	162	12	0	35	400	0	586	0	0	0	0	0
	392,175	229,950	27,300	0	76,650	16,800	0	41,475	0	0	0	0	0
東京都	19,216	832	1,225	1,144	1,052	405	1,533	6,547	1,638	1,334	1,019	1,578	909
	44,853,582	2,043,435	2,785,717	2,422,110	2,474,220	1,265,146	3,539,949	14,666,766	3,984,120	3,314,955	2,425,710	3,801,843	2,129,611
静岡県	64,075	7,170	6,055	11,002	4,039	3,659	4,461	15,921	3,362	2,693	1,945	1,618	2,150
	155,840,133	13,094,270	12,376,218	21,972,980	8,195,834	10,143,845	12,034,181	41,801,274	10,382,468	8,242,886	5,598,742	5,138,557	6,858,878
愛知県	767	15	0	0	0	0	40	680	12	0	20	0	0
	1,802,325	29,925	0	0	0	0	96,075	1,577,625	50,400	0	48,300	0	0
京都府	94	8	7	8	7	8	12	20	9	8	2	3	2
	523,047	48,430	38,744	38,744	38,744	38,744	67,802	116,233	48,430	48,430	9,686	19,374	9,686
大阪府	4,291	38	162	152	454	744	922	1,061	309	285	86	54	24
	7,949,970	65,205	228,375	271,740	818,055	1,349,565	1,649,340	2,024,505	603,750	575,925	175,140	121,590	66,780
どじょう													
総　数	2,185	72	66	108	108	258	274	395	342	183	157	91	131
	4,299,597	146,475	134,190	224,595	221,760	501,586	509,073	786,004	664,436	355,843	308,020	180,600	267,015
平均単価	1,968	2,034	2,033	2,080	2,053	1,944	1,858	1,990	1,943	1,944	1,962	1,985	2,038
栃木県	128	0	0	0	3	53	24	33	12	3	0	0	0
	194,468	0	0	0	4,725	76,965	32,845	56,779	18,980	4,174	0	0	0
青森県	636	0	0	0	0	105	150	156	195	30	0	0	0
	1,268,505	0	0	0	0	217,980	294,840	310,590	385,875	59,220	0	0	0
秋田県	1,142	57	63	108	102	81	63	170	102	102	117	81	96
	2,367,750	117,180	127,575	224,595	210,735	171,045	129,990	353,745	206,325	216,720	238,140	170,100	201,600
茨城県	61	0	0	0	0	0	16	16	12	9	8	0	0
	108,906	0	0	0	0	0	26,460	28,980	19,320	18,186	15,960	0	0
千葉県	158	0	0	0	0	10	21	17	18	36	26	10	20
	233,023	0	0	0	0	15,751	24,938	29,295	27,321	50,928	40,690	10,500	33,600

鮮魚

品 目 別 産 地 別 月 別 取 扱 高 表　平成 22 年

上段数量、下段金額　単位：kg, 円

上段数量、下段金額　単位：kg, 円

品目・産地	総　数	1　月	2　月	3　月	4　月	5　月	6　月	7　月	8　月	9　月	10　月	11　月	12　月
神奈川県	60	15	3	0	3	9	0	3	3	3	6	0	15
	126, 945	29, 295	6, 615	0	6, 300	19, 845	0	6, 615	6, 615	6, 615	13, 230	0	31, 815
その他鮮魚													
総　数	265, 552	30, 421	24, 206	20, 347	21, 550	16, 725	19, 104	19, 329	13, 102	15, 688	22, 931	28, 216	33, 933
	329, 871, 987	31, 886, 404	27, 525, 440	23, 377, 626	22, 645, 361	18, 350, 599	20, 171, 525	22, 438, 911	18, 810, 570	21, 072, 248	28, 775, 448	38, 471, 933	56, 345, 922
平均単価	1, 242	1, 048	1, 137	1, 149	1, 051	1, 097	1, 056	1, 161	1, 436	1, 343	1, 255	1, 363	1, 661
栃木県	987	36	45	86	105	80	65	70	191	151	37	57	64
	1, 616, 124	84, 904	57, 325	122, 149	156, 033	106, 179	118, 403	119, 830	244, 168	198, 405	109, 408	147, 650	151, 670
北海道	29, 521	2, 614	2, 707	3, 097	3, 957	1, 878	1, 955	1, 688	1, 487	1, 629	3, 077	2, 890	2, 542
	33, 182, 509	3, 090, 876	2, 524, 830	2, 811, 701	2, 835, 334	2, 061, 959	2, 168, 659	2, 050, 356	1, 942, 973	2, 282, 380	3, 081, 791	3, 417, 289	4, 914, 361
青森県	22, 805	2, 835	2, 695	1, 967	1, 845	1, 411	2, 386	1, 625	988	756	1, 483	2, 009	2, 805
	16, 647, 115	1, 738, 585	1, 747, 457	1, 397, 702	1, 251, 725	1, 165, 646	1, 591, 540	1, 340, 831	781, 382	565, 101	1, 021, 570	1, 711, 604	2, 333, 972
岩手県	21, 630	1, 474	1, 687	2, 010	1, 959	1, 587	1, 777	1, 865	1, 619	1, 371	1, 529	1, 629	3, 123
	31, 107, 690	2, 044, 086	1, 955, 510	2, 930, 426	2, 728, 161	2, 318, 018	2, 443, 191	2, 662, 819	2, 444, 636	2, 187, 631	2, 334, 530	2, 417, 188	4, 641, 494
宮城県	42, 148	2, 874	2, 842	1, 108	1, 125	2, 467	2, 456	2, 330	1, 737	3, 437	6, 844	8, 104	6, 824
	50, 624, 165	4, 260, 577	3, 410, 586	1, 104, 775	1, 114, 930	1, 626, 570	1, 339, 389	1, 462, 767	1, 773, 349	2, 989, 855	7, 932, 968	11, 364, 673	12, 243, 726
秋田県	1, 507	0	0	0	0	0	0	0	0	87	48	57	1, 315
	1, 171, 496	0	0	0	0	0	0	0	0	226, 800	152, 775	68, 460	723, 461
山形県	1, 638	342	420	161	175	123	127	84	36	23	78	41	28
	1, 077, 603	200, 560	213, 382	81, 661	95, 831	135, 704	109, 862	48, 175	16, 422	11, 708	77, 031	44, 006	43, 261
福島県	8, 270	776	860	540	435	509	649	838	357	562	844	1, 227	673
	6, 337, 643	569, 231	654, 992	418, 009	297, 671	250, 781	389, 194	653, 416	249, 609	281, 937	659, 055	1, 364, 412	549, 336
茨城県	19, 584	1, 718	1, 625	1, 486	2, 523	2, 276	2, 035	2, 107	597	765	990	1, 132	2, 330
	24, 954, 551	1, 924, 195	1, 533, 577	1, 753, 020	3, 295, 842	2, 581, 767	2, 327, 139	2, 233, 602	930, 669	1, 366, 046	1, 278, 034	1, 496, 706	4, 233, 954
群馬県	6	6	0	0	0	0	0	0	0	0	0	0	0
	12, 915	12, 915	0	0	0	0	0	0	0	0	0	0	0
埼玉県	3, 853	106	91	906	265	59	87	68	71	142	194	831	1, 033
	3, 512, 899	141, 292	121, 607	193, 239	275, 757	80, 359	105, 722	92, 546	99, 630	116, 598	182, 801	1, 013, 374	1, 089, 974
千葉県	11, 707	2, 314	1, 741	1, 798	1, 263	505	651	403	524	495	534	914	565
	11, 619, 818	2, 015, 796	1, 677, 540	1, 608, 882	791, 865	574, 957	715, 991	635, 440	853, 243	562, 505	634, 498	853, 253	695, 848
東京都	31, 005	3, 690	4, 102	2, 939	3, 106	1, 951	1, 779	1, 942	1, 766	2, 368	2, 109	2, 491	2, 762
	48, 096, 304	6, 424, 073	5, 817, 324	4, 240, 494	3, 535, 263	2, 454, 622	2, 420, 160	3, 132, 569	3, 315, 089	4, 420, 760	3, 599, 491	3, 672, 891	5, 063, 568
神奈川県	2, 090	303	221	0	19	0	174	330	265	17	62	361	338
	2, 621, 043	432, 054	273, 231	0	16, 170	0	173, 565	290, 588	286, 987	17, 850	90, 783	524, 286	515, 529
新潟県	625	236	143	80	33	10	8	10	0	32	24	44	5
	742, 785	233, 491	151, 348	50, 421	79, 086	7, 140	5, 670	26, 250	0	100, 958	39, 060	43, 586	5, 775

鮮魚

品 目 別 産 地 別 月 別 取 扱 高 表　平成 22 年

上段数量、下段金額　単位：kg, 円

上段数量、下段金額　単位：kg, 円

品目・産地	総　数	1　月	2　月	3　月	4　月	5　月	6　月	7　月	8　月	9　月	10　月	11　月	12　月
富山県	254	0	6	0	1	18	37	3	0	60	60	69	0
	357, 427	0	21, 526	0	12, 076	58, 275	117, 600	8, 820	6, 300	33, 290	43, 050	56, 490	0
石川県	210	0	0	0	0	0	0	0	0	0	0	210	0
	127, 785	0	0	0	0	0	0	0	0	0	0	127, 785	0
長野県	415	0	0	0	175	240	0	0	0	0	0	0	0
	329, 658	0	0	0	149, 940	179, 718	0	0	0	0	0	0	0
静岡県	4, 670	369	223	330	344	316	533	594	554	375	483	267	282
	4, 481, 072	352, 000	230, 304	356, 782	339, 406	370, 793	515, 677	521, 560	407, 351	296, 628	563, 339	248, 561	278, 671
愛知県	13, 015	4, 826	904	992	830	618	841	1, 963	379	450	291	457	464
	10, 444, 146	791, 257	784, 262	1, 269, 585	1, 038, 298	734, 365	1, 063, 138	1, 856, 598	621, 764	762, 748	447, 713	480, 787	593, 631
三重県	3, 902	522	489	300	119	218	211	291	310	336	409	270	427
	5, 616, 558	596, 470	681, 084	392, 090	207, 286	311, 013	302, 359	438, 327	575, 356	563, 542	480, 993	353, 566	714, 472
滋賀県	20	0	0	0	0	0	0	0	20	0	0	0	0
	21, 000	0	0	0	0	0	0	0	21, 000	0	0	0	0
京都府	596	0	4	0	8	3	8	26	0	26	56	122	343
	1, 436, 752	0	13, 467	0	17, 353	5, 907	17, 353	34, 837	0	58, 539	144, 165	363, 668	781, 463
大阪府	314	17	8	38	8	9	23	14	10	60	23	55	49
	462, 227	32, 340	9, 450	69, 300	10, 815	13, 493	63, 698	7, 350	12, 600	66, 150	29, 138	72, 398	75, 495
兵庫県	1, 631	595	265	0	60	40	183	265	0	0	72	44	107
	1, 617, 232	624, 015	103, 584	0	23, 520	40, 845	145, 530	537, 494	0	0	28, 613	24, 675	88, 956
和歌山県	1, 001	53	15	8	257	198	0	48	0	240	75	107	0
	341, 571	17, 021	3, 990	1, 680	82, 924	48, 826	0	16, 906	0	79, 119	24, 849	66, 256	0
鳥取県	37	0	0	0	0	0	37	0	0	0	0	0	0
	32, 918	0	0	0	0	0	32, 918	0	0	0	0	0	0
島根県	926	57	48	0	56	111	104	174	6	142	169	46	13
	897, 280	39, 331	62, 167	0	54, 644	116, 084	92, 133	251, 592	2, 021	100, 764	120, 420	49, 288	8, 836
広島県	1, 425	73	159	156	272	189	96	78	72	60	180	36	54
	1, 854, 755	100, 906	198, 398	188, 897	364, 119	250, 005	125, 790	107, 520	90, 720	75, 600	226, 800	45, 360	80, 640
山口県	15, 854	1, 632	1, 448	1, 113	1, 306	891	830	952	587	371	760	2, 003	3, 961
	32, 413, 393	3, 088, 751	3, 061, 376	2, 168, 416	1, 676, 032	1, 113, 918	1, 197, 677	1, 424, 466	894, 502	683, 612	1, 742, 997	4, 417, 716	10, 943, 930
香川県	702	37	55	28	2	0	5	10	235	66	15	73	176
	1, 966, 167	135, 129	143, 908	60, 398	4, 988	0	788	3, 150	398, 295	113, 537	40, 719	312, 774	752, 481
愛媛県	8, 234	240	283	163	245	283	863	951	621	926	918	1, 072	1, 669
	12, 867, 974	519, 012	474, 194	365, 942	469, 080	547, 623	1, 133, 750	1, 566, 141	1, 263, 404	1, 418, 524	1, 362, 969	1, 572, 745	2, 174, 590
高知県	255	0	23	21	5	67	124	10	0	0	0	0	5
	362, 108	0	53, 130	40, 446	11, 109	91, 740	149, 933	10, 920	0	0	0	0	4, 830
福岡県	2, 356	1, 054	49	108	112	64	527	47	0	25	87	62	221
	2, 387, 512	733, 486	67, 557	163, 380	232, 260	123, 375	522, 712	79, 065	0	40, 572	145, 509	117, 464	162, 132

品　目　別　産　地　別　月　別　取　扱　高　表　　平成 22 年

鮮魚

上段数量、下段金額　単位：kg, 円

上段数量、下段金額　単位：kg, 円

品目・産地	総　数	1　月	2　月	3　月	4　月	5　月	6　月	7　月	8　月	9　月	10　月	11　月	12　月
佐賀県	363	0	28	183	12	60	0	0	0	0	0	80	0
	657, 145	0	131, 145	366, 293	54, 915	60, 482	0	0	0	0	0	44, 310	0
長崎県	6, 444	1, 288	742	330	527	265	241	184	168	145	648	725	1, 181
	7, 930, 852	1, 152, 637	859, 136	500, 270	819, 854	430, 568	313, 255	214, 937	216, 574	308, 242	846, 224	907, 250	1, 361, 905
熊本県	442	35	49	66	67	62	44	30	15	40	10	15	9
	820, 680	67, 095	86, 625	115, 290	117, 495	106, 470	82, 635	48, 825	23, 310	55, 125	45, 360	57, 330	15, 120
大分県	1, 993	26	42	121	127	111	194	223	393	226	188	149	193
	4, 275, 610	38, 999	89, 241	238, 099	209, 100	214, 559	312, 056	400, 143	1, 138, 889	568, 903	444, 063	293, 658	327, 900
宮崎県	1, 052	50	70	75	114	52	24	102	32	39	117	257	120
	1, 562, 086	77, 198	62, 129	84, 064	105, 264	102, 183	34, 335	153, 878	107, 505	76, 950	176, 617	251, 347	330, 616
鹿児島県	2, 065	223	117	137	93	54	30	4	62	266	517	310	252
	3, 283, 419	348, 122	250, 058	284, 215	171, 215	66, 655	39, 703	7, 193	92, 822	441, 869	668, 115	469, 127	444, 325
かき													
総　数	94, 619	19, 660	11, 923	5, 295	970	817	960	1, 461	505	846	13, 180	18, 432	20, 570
	112, 128, 210	23, 518, 664	15, 043, 012	6, 134, 771	1, 007, 074	810, 769	939, 215	1, 362, 855	594, 047	932, 819	14, 435, 658	21, 890, 163	25, 459, 163
平均単価	1, 185	1, 196	1, 262	1, 159	1, 038	992	978	933	1, 176	1, 103	1, 095	1, 188	1, 238
北海道	238	103	37	42	27	11	0	0	0	0	0	6	12
	356, 790	140, 070	64, 785	52, 080	48, 825	15, 120	0	0	0	0	0	11, 970	23, 940
岩手県	28, 714	5, 402	0	0	0	0	0	0	0	0	7, 020	7, 862	8, 430
	16, 161, 055	3, 520, 049	0	0	0	0	0	0	0	0	3, 783, 614	4, 185, 626	4, 671, 766
宮城県	25, 886	4, 102	3, 207	1, 181	549	409	342	432	289	662	4, 010	5, 407	5, 296
	42, 778, 620	7, 431, 740	5, 167, 269	1, 648, 939	519, 476	423, 284	370, 188	479, 925	263, 379	697, 409	7, 124, 778	9, 315, 403	9, 336, 830
秋田県	25	0	0	25	0	0	0	0	0	0	0	0	0
	17, 745	0	0	17, 745	0	0	0	0	0	0	0	0	0
福島県	6	3	3	0	0	0	0	0	0	0	0	0	0
	11, 970	7, 770	4, 200	0	0	0	0	0	0	0	0	0	0
茨城県	85	0	0	0	0	0	30	55	0	0	0	0	0
	47, 250	0	0	0	0	0	18, 375	28, 875	0	0	0	0	0
千葉県	970	0	0	0	0	150	325	450	45	0	0	0	0
	702, 503	5, 250	0	0	0	114, 293	230, 160	326, 550	26, 250	0	0	0	0
東京都	791	151	209	98	70	0	0	0	17	145	81	0	20
	1, 064, 916	228, 270	294, 318	130, 306	88, 200	0	0	0	17, 640	169, 995	94, 291	0	41, 896
新潟県	81	0	0	0	0	0	0	81	0	0	0	0	0
	70, 384	0	0	0	0	0	0	70, 384	0	0	0	0	0
愛知県	346	31	305	5	0	5	0	0	0	0	0	0	0
	381, 950	50, 400	296, 375	28, 560	0	6, 615	0	0	0	0	0	0	0

品　目　別　産　地　別　月　別　取　扱　高　表　　平成 22 年

鮮魚

上段数量、下段金額　単位：kg, 円

上段数量、下段金額　単位：kg, 円

品目・産地	総　数	1　月	2　月	3　月	4　月	5　月	6　月	7　月	8　月	9　月	10　月	11　月	12　月
三重県	766	0	340	72	0	0	0	0	0	0	119	122	113
	1, 064, 354	0	293, 124	55, 760	0	0	0	0	0	0	246, 960	238, 140	230, 370
兵庫県	5, 764	930	1, 321	604	14	32	68	80	84	18	465	825	1, 323
	10, 312, 746	1, 748, 198	1, 867, 406	647, 010	20, 790	55, 440	112, 959	122, 850	136, 080	33, 390	1, 037, 295	1, 796, 078	2, 735, 250
広島県	29, 664	8, 938	6, 501	3, 133	0	0	0	0	0	21	1, 485	4, 210	5, 376
	37, 722, 028	10, 386, 917	7, 055, 535	3, 336, 774	0	0	0	0	0	32, 025	2, 148, 720	6, 342, 946	8, 419, 111
福岡県	70	0	0	0	0	0	0	0	70	0	0	0	0
	150, 698	0	0	0	0	0	0	0	150, 698	0	0	0	0
大分県	1, 213	0	0	135	310	210	195	363	0	0	0	0	0
	1, 285, 201	0	0	217, 597	329, 783	196, 017	207, 533	334, 271	0	0	0	0	0
はまぐり													
総　数	23, 811	2, 518	2, 704	4, 203	2, 062	1, 621	1, 146	1, 223	1, 099	889	1, 639	1, 869	2, 838
	20, 218, 956	1, 812, 997	2, 150, 354	4, 119, 778	1, 717, 604	1, 506, 227	1, 019, 047	1, 174, 827	1, 004, 191	745, 841	1, 049, 465	1, 572, 152	2, 346, 473
平均単価	849	720	795	980	833	929	889	961	914	839	640	841	827
栃木県	90	0	0	0	0	0	0	0	0	0	10	80	0
	100, 275	0	0	0	0	0	0	0	0	0	12, 075	88, 200	0
秋田県	4, 878	640	729	818	462	346	97	61	129	170	373	437	616
	3, 180, 476	442, 199	496, 464	593, 802	262, 167	227, 798	61, 804	39, 019	70, 193	78, 596	205, 811	288, 913	413, 710
茨城県	6, 617	917	859	1, 079	710	461	401	393	343	282	381	339	452
	5, 491, 077	633, 050	692, 895	953, 290	692, 318	465, 770	364, 560	339, 446	317, 207	241, 029	181, 965	257, 072	352, 475
千葉県	2, 998	118	64	226	165	229	181	320	113	139	460	438	545
	3, 095, 172	126, 158	58, 485	264, 915	117, 180	278, 355	162, 120	389, 760	140, 070	155, 295	261, 156	427, 226	714, 452
東京都	47	0	8	25	0	0	9	0	0	0	0	0	5
	77, 616	0	2, 520	40, 152	0	0	25, 200	0	0	0	0	0	9, 744
三重県	4, 546	436	459	751	478	397	287	220	322	152	266	304	474
	4, 214, 905	370, 298	436, 485	825, 405	405, 405	332, 462	245, 070	192, 150	280, 455	127, 365	242, 655	314, 685	442, 470
山口県	1, 553	195	200	401	20	0	0	0	0	0	0	142	595
	826, 358	81, 272	154, 560	253, 365	6, 300	0	0	0	0	0	0	67, 305	263, 556
高知県	48	20	28	0	0	0	0	0	0	0	0	0	0
	83, 475	37, 800	45, 675	0	0	0	0	0	0	0	0	0	0
福岡県	1, 906	192	324	588	96	72	94	156	108	72	72	60	72
	1, 149, 469	122, 220	172, 831	327, 475	58, 170	45, 938	56, 805	116, 340	83, 370	44, 100	42, 315	36, 015	43, 890
熊本県	1, 128	0	33	315	131	116	77	73	84	74	77	69	79
	2, 000, 133	0	90, 439	861, 374	176, 064	155, 904	103, 488	98, 112	112, 896	99, 456	103, 488	92, 736	106, 176

鮮魚

品 目 別 産 地 別 月 別 取 扱 高 表　平成 22 年

上段数量、下段金額　単位：kg, 円

上段数量、下段金額　単位：kg, 円

品目・産地	総　数	1　月	2　月	3　月	4　月	5　月	6　月	7　月	8　月	9　月	10　月	11　月	12　月
あか貝													
総　数	34, 239	2, 156	2, 627	3, 024	2, 911	2, 820	2, 700	3, 480	2, 912	2, 596	2, 619	2, 928	3, 466
	36, 605, 703	2, 664, 905	2, 810, 736	3, 470, 935	3, 094, 686	2, 724, 099	2, 711, 507	3, 051, 029	3, 044, 550	2, 886, 636	2, 904, 810	3, 229, 383	4, 012, 427
平均単価	1, 069	1, 236	1, 070	1, 148	1, 063	966	1, 004	877	1, 046	1, 112	1, 109	1, 103	1, 158
青森県	234	0	0	0	15	25	44	70	4	15	0	0	61
	124, 494	0	0	0	15, 015	17, 115	27, 447	37, 144	2, 940	6, 300	0	0	18, 533
宮城県	23	0	0	0	0	10	0	0	0	13	0	0	0
	45, 150	0	0	0	0	32, 550	0	0	0	12, 600	0	0	0
千葉県	617	10	8	4	145	133	84	153	27	16	24	9	4
	818, 559	55, 440	39, 249	26, 145	160, 650	93, 450	58, 275	241, 605	23, 730	30, 555	12, 600	45, 360	31, 500
東京都	4, 033	378	365	353	391	276	217	267	259	288	402	397	440
	11, 921, 532	966, 474	829, 974	1, 065, 488	914, 184	964, 047	761, 460	827, 190	903, 316	915, 917	1, 105, 600	1, 162, 140	1, 505, 742
神奈川県	47	4	5	8	14	7	3	0	0	0	1	3	2
	318, 256	22, 785	44, 521	62, 895	89, 355	45, 255	18, 270	0	0	0	8, 925	16, 800	9, 450
静岡県	20, 482	1, 198	1, 292	1, 630	1, 394	1, 620	1, 635	1, 945	2, 077	1, 709	1, 764	2, 034	2, 184
	13, 645, 570	869, 770	811, 131	1, 026, 849	872, 085	905, 845	1, 029, 433	1, 185, 885	1, 477, 004	1, 245, 106	1, 212, 827	1, 387, 061	1, 622, 574
愛知県	330	15	182	103	10	0	10	10	0	0	0	0	0
	270, 165	27, 405	157, 185	64, 575	10, 500	0	8, 400	2, 100	0	0	0	0	0
兵庫県	193	60	12	12	47	27	9	10	5	3	3	2	3
	147, 987	53, 550	7, 350	8, 400	28, 413	15, 624	5, 544	6, 930	6, 930	4, 158	4, 158	2, 772	4, 158
山口県	6, 844	464	660	740	752	560	456	520	512	552	400	456	772
	7, 030, 485	599, 130	655, 305	715, 995	595, 875	449, 715	399, 525	475, 335	591, 150	672, 000	520, 800	535, 185	820, 470
香川県	396	0	0	95	75	30	105	76	0	0	15	0	0
	914, 760	0	0	219, 450	173, 250	69, 300	242, 550	175, 560	0	0	34, 650	0	0
福岡県	63	0	8	24	17	12	0	2	0	0	0	0	0
	281, 085	0	35, 700	114, 345	77, 070	43, 680	0	10, 290	0	0	0	0	0
長崎県	967	24	91	52	51	120	137	427	28	0	10	27	0
	1, 066, 660	65, 626	218, 771	162, 068	158, 289	87, 518	160, 603	88, 990	39, 480	0	5, 250	80, 065	0
大分県	10	3	4	3	0	0	0	0	0	0	0	0	0
	21, 000	4, 725	11, 550	4, 725	0	0	0	0	0	0	0	0	0
しじみ													
総　数	109, 421	10, 200	9, 588	10, 020	8, 939	9, 110	9, 905	9, 201	7, 725	8, 089	8, 432	8, 954	9, 258
	86, 605, 068	8, 295, 465	8, 229, 536	8, 687, 596	7, 214, 865	7, 284, 355	7, 624, 161	6, 937, 935	6, 026, 665	6, 113, 314	6, 446, 645	6, 813, 914	6, 930, 617
平均単価	791	813	858	867	807	800	770	754	780	756	765	761	749
栃木県	1	0	1	0	0	0	0	0	0	0	0	0	0
	1, 155	0	1, 155	0	0	0	0	0	0	0	0	0	0

品 目 別 産 地 別 月 別 取 扱 高 表　平成 22 年

鮮魚

上段数量、下段金額　単位：kg, 円

品目・産地	総　数	1　月	2　月	3　月	4　月	5　月	6　月	7　月	8　月	9　月	10　月	11　月	12　月
北海道	40	0	0	0	40	0	0	0	0	0	0	0	0
	15, 120	0	0	0	15, 120	0	0	0	0	0	0	0	0
青森県	21, 433	2, 099	1, 338	1, 349	1, 367	1, 823	2, 556	2, 476	1, 846	1, 948	1, 613	1, 617	1, 401
	18, 752, 458	2, 016, 255	1, 443, 356	1, 517, 617	1, 322, 287	1, 627, 067	2, 072, 419	1, 899, 654	1, 470, 858	1, 493, 349	1, 292, 184	1, 335, 874	1, 261, 538
宮城県	315	0	0	0	0	0	30	63	126	96	0	0	0
	385, 937	0	0	0	0	0	31, 658	80, 956	162, 463	110, 860	0	0	0
茨城県	43, 138	3, 328	3, 379	3, 511	3, 334	4, 041	3, 729	4, 338	3, 756	3, 875	3, 589	3, 735	2, 523
	31, 643, 168	2, 487, 640	2, 772, 796	2, 809, 391	2, 553, 798	3, 004, 325	2, 674, 481	3, 060, 740	2, 647, 361	2, 677, 035	2, 534, 882	2, 595, 500	1, 825, 219
千葉県	3, 979	400	395	415	264	388	287	297	199	161	78	269	826
	2, 799, 104	237, 465	285, 002	325, 143	200, 298	266, 469	287, 708	272, 129	161, 206	134, 146	75, 291	150, 051	404, 196
東京都	1, 570	27	42	45	30	22	41	95	66	190	228	206	578
	1, 189, 973	21, 536	23, 668	32, 267	17, 882	33, 076	29, 915	63, 368	65, 374	167, 129	201, 265	184, 769	349, 724
静岡県	938	0	0	0	0	0	176	270	12	204	204	72	0
	361, 830	0	0	0	0	0	89, 250	83, 580	5, 040	86, 205	71, 295	26, 460	0
愛知県	10	0	0	0	0	10	0	0	0	0	0	0	0
	5, 250	0	0	0	0	5, 250	0	0	0	0	0	0	0
島根県	1, 667	105	2	0	145	155	250	30	225	230	230	210	85
	956, 760	45, 675	1, 680	0	58, 275	83, 475	136, 080	18, 900	141, 750	144, 900	144, 900	132, 300	48, 825
山口県	36, 330	4, 241	4, 431	4, 700	3, 759	2, 671	2, 836	1, 632	1, 495	1, 385	2, 490	2, 845	3, 845
	30, 494, 313	3, 486, 894	3, 701, 879	4, 003, 178	3, 047, 205	2, 264, 693	2, 302, 650	1, 458, 608	1, 372, 613	1, 299, 690	2, 126, 828	2, 388, 960	3, 041, 115

みる貝

総　数	3, 106	278	409	388	413	312	345	363	65	60	65	170	238
	3, 571, 087	338, 205	397, 532	486, 917	445, 597	317, 235	371, 482	412, 557	118, 125	105, 000	144, 816	219, 976	213, 645
平均単価	1, 150	1, 217	972	1, 255	1, 079	1, 017	1, 077	1, 137	1, 817	1, 750	2, 228	1, 294	898
青森県	141	0	0	0	25	0	0	116	0	0	0	0	0
	78, 648	0	0	0	17, 064	0	0	61, 584	0	0	0	0	0
東京都	324	25	0	24	7	17	63	95	25	20	30	5	13
	483, 864	30, 975	0	47, 282	8, 085	32, 918	67, 821	122, 073	44, 100	35, 700	71, 316	9, 450	14, 144
静岡県	59	10	0	0	5	14	0	0	0	0	15	15	0
	112, 534	18, 900	0	0	9, 450	21, 184	0	0	0	0	31, 500	31, 500	0
愛知県	2, 437	243	373	296	335	281	282	152	40	40	20	150	225
	2, 631, 176	288, 330	332, 956	315, 420	334, 924	263, 133	303, 661	228, 900	74, 025	69, 300	42, 000	179, 026	199, 501
岡山県	132	0	36	60	36	0	0	0	0	0	0	0	0
	240, 977	0	64, 576	110, 250	66, 151	0	0	0	0	0	0	0	0
山口県	13	0	0	8	5	0	0	0	0	0	0	0	0
	23, 888	0	0	13, 965	9, 923	0	0	0	0	0	0	0	0

鮮魚

品 目 別 産 地 別 月 別 取 扱 高 表　平成 22 年

上段数量、下段金額　単位：kg, 円

上段数量、下段金額　単位：kg, 円

品目・産地	総　数	1　月	2　月	3　月	4　月	5　月	6　月	7　月	8　月	9　月	10　月	11　月	12　月
あさり													
総　数	161, 080	10, 663	11, 757	15, 503	17, 453	17, 840	16, 529	14, 277	12, 516	11, 911	12, 354	10, 372	9, 905
	102, 385, 061	6, 476, 119	7, 082, 042	9, 856, 599	11, 064, 927	11, 244, 734	10, 427, 138	9, 005, 799	8, 039, 361	7, 517, 500	8, 181, 293	6, 905, 102	6, 584, 447
平均単価	636	607	602	636	634	630	631	631	642	631	662	666	665
栃木県	365	0	0	0	0	0	0	50	245	70	0	0	0
	251, 161	0	0	0	0	0	0	37, 118	166, 268	47, 775	0	0	0
北海道	4, 557	0	100	450	837	640	670	480	20	320	715	295	30
	3, 207, 432	0	84, 525	353, 611	596, 234	425, 270	435, 766	310, 025	14, 963	231, 545	516, 878	216, 039	22, 576
宮城県	2, 625	0	0	0	30	535	801	923	326	0	10	0	0
	2, 101, 435	0	0	0	33, 075	468, 040	649, 065	716, 684	229, 845	0	4, 726	0	0
秋田県	360	0	0	0	160	80	50	0	0	40	30	0	0
	237, 722	0	0	0	110, 724	53, 970	29, 453	0	0	25, 725	17, 850	0	0
茨城県	1, 924	122	139	150	172	112	148	158	147	193	195	190	198
	1, 912, 173	119, 438	138, 233	149, 206	173, 146	112, 298	145, 060	159, 760	157, 817	206, 121	200, 279	192, 735	158, 080
埼玉県	77	6	0	6	3	15	1	8	11	6	6	9	6
	89, 484	7, 119	0	7, 119	2, 363	17, 798	1, 187	9, 493	12, 369	7, 119	7, 119	10, 679	7, 119
千葉県	77, 098	7, 326	7, 965	8, 400	8, 840	9, 042	7, 709	5, 629	4, 985	4, 799	4, 656	3, 922	3, 825
	44, 678, 968	4, 290, 385	4, 571, 173	4, 927, 957	5, 171, 316	5, 131, 585	4, 375, 962	3, 144, 574	2, 839, 653	2, 616, 469	2, 830, 773	2, 416, 006	2, 363, 115
東京都	349	4	7	10	9	8	29	15	8	42	34	49	134
	329, 280	5, 376	8, 820	12, 852	12, 096	10, 164	20, 496	18, 102	9, 954	38, 073	31, 374	38, 997	122, 976
静岡県	49, 166	2, 975	3, 311	3, 930	4, 394	4, 466	4, 405	4, 259	4, 569	4, 486	4, 432	4, 077	3, 862
	32, 604, 457	1, 952, 213	2, 154, 864	2, 570, 085	2, 864, 408	2, 959, 959	2, 903, 104	2, 805, 925	3, 055, 592	2, 996, 605	2, 984, 373	2, 742, 295	2, 615, 034
愛知県	1, 715	230	165	150	221	170	130	305	118	70	36	75	45
	828, 565	101, 588	72, 977	72, 189	120, 593	83, 476	58, 275	119, 175	63, 999	45, 153	27, 090	40, 425	23, 625
広島県	50	0	0	0	0	20	30	0	0	0	0	0	0
	22, 050	0	0	0	0	9, 450	12, 600	0	0	0	0	0	0
徳島県	150	0	0	0	132	10	8	0	0	0	0	0	0
	99, 960	0	0	0	88, 872	6, 384	4, 704	0	0	0	0	0	0
福岡県	12	0	0	0	0	0	0	0	12	0	0	0	0
	27, 822	0	0	0	0	0	0	0	27, 822	0	0	0	0
熊本県	22, 632	0	70	2, 407	2, 655	2, 742	2, 548	2, 450	2, 075	1, 885	2, 240	1, 755	1, 805
	15, 994, 552	0	51, 450	1, 763, 580	1, 892, 100	1, 966, 340	1, 791, 466	1, 684, 943	1, 461, 079	1, 302, 915	1, 560, 831	1, 247, 926	1, 271, 922
さざえ													
総　数	21, 468	1, 617	1, 439	1, 493	1, 800	2, 108	2, 052	2, 606	2, 428	1, 699	1, 664	1, 130	1, 432
	22, 169, 972	1, 566, 803	1, 412, 214	1, 772, 055	1, 985, 792	2, 151, 743	1, 832, 421	2, 432, 146	2, 469, 248	1, 714, 498	1, 806, 457	1, 286, 807	1, 739, 788
平均単価	1, 033	969	981	1, 187	1, 103	1, 021	893	933	1, 017	1, 009	1, 086	1, 139	1, 215

鮮魚

品 目 別 産 地 別 月 別 取 扱 高 表　平成 22 年

上段数量、下段金額　単位：kg, 円

上段数量、下段金額　単位：kg, 円

品目・産地	総　数	1　月	2　月	3　月	4　月	5　月	6　月	7　月	8　月	9　月	10　月	11　月	12　月
青森県	22	0	0	0	0	0	0	22	0	0	0	0	0
	12,075	0	0	0	0	0	0	12,075	0	0	0	0	0
宮城県	738	0	0	0	118	130	80	30	150	80	150	0	0
	759,150	0	0	0	123,900	133,350	80,850	30,450	153,825	81,375	155,400	0	0
秋田県	48	0	0	0	0	0	0	0	18	30	0	0	0
	27,405	0	0	0	0	0	0	0	13,230	14,175	0	0	0
山形県	163	0	20	20	0	0	10	20	8	75	10	0	0
	116,971	0	14,175	13,650	0	0	6,826	13,125	2,520	59,325	7,350	0	0
千葉県	5,878	380	315	508	517	710	420	610	843	427	403	310	435
	7,213,553	498,225	366,450	644,553	646,007	832,125	499,016	726,604	938,704	520,519	505,525	422,625	613,200
東京都	162	0	0	14	1	30	0	20	0	23	24	50	0
	227,348	0	0	20,580	2,552	42,998	0	25,200	0	33,968	33,800	68,250	0
神奈川県	1,945	0	0	0	0	215	760	565	310	95	0	0	0
	1,431,728	0	0	0	0	154,617	537,091	423,697	242,822	73,501	0	0	0
新潟県	739	0	25	10	100	75	69	115	215	50	40	40	0
	545,161	0	21,525	9,450	79,275	49,350	50,085	76,125	159,601	34,125	32,025	33,600	0
福井県	100	0	0	0	0	0	55	45	0	0	0	0	0
	52,500	0	0	0	0	0	31,500	21,000	0	0	0	0	0
静岡県	2,628	259	349	419	407	178	91	137	127	78	199	148	236
	2,863,841	224,143	249,293	518,050	408,989	179,330	113,946	189,914	219,156	130,368	225,918	137,487	267,247
愛知県	337	90	40	45	92	15	0	0	0	0	0	0	55
	350,763	87,150	37,800	45,150	91,413	15,750	0	0	0	0	0	0	73,500
三重県	1,460	401	220	250	141	126	33	65	36	42	29	76	41
	1,433,361	359,490	219,609	274,449	152,839	104,297	26,712	54,370	40,950	42,525	33,968	80,472	43,680
大阪府	30	0	0	10	20	0	0	0	0	0	0	0	0
	22,050	0	0	7,350	14,700	0	0	0	0	0	0	0	0
兵庫県	100	100	0	0	0	0	0	0	0	0	0	0	0
	54,600	54,600	0	0	0	0	0	0	0	0	0	0	0
鳥取県	141	0	0	0	0	0	26	115	0	0	0	0	0
	75,621	0	0	0	0	0	14,196	61,425	0	0	0	0	0
島根県	516	60	60	10	0	0	0	100	110	156	0	20	0
	320,754	34,650	35,700	5,250	0	0	0	63,000	74,550	95,004	0	12,600	0
山口県	6,461	327	410	207	404	629	508	762	611	643	809	486	665
	6,663,091	308,545	467,662	233,573	466,117	639,926	472,199	735,161	623,890	629,613	812,471	531,773	742,161

品　目　別　産　地　別　月　別　取　扱　高　表　　平成 22 年

鮮魚

上段数量、下段金額　単位：kg, 円

上段数量、下段金額　単位：kg, 円

品目・産地	総　数	1　月	2　月	3　月	4　月	5　月	6　月	7　月	8　月	9　月	10　月	11　月	12　月
ほたて貝													
総　数	122, 947	10, 869	9, 646	14, 181	12, 559	11, 506	9, 334	12, 162	8, 683	7, 502	8, 231	7, 433	10, 841
	78, 159, 749	7, 366, 561	6, 773, 327	8, 671, 298	7, 968, 458	7, 446, 772	6, 429, 447	8, 072, 132	4, 814, 385	4, 233, 332	4, 486, 635	4, 801, 371	7, 096, 031
平均単価	636	678	702	611	634	647	689	664	554	564	545	646	655
栃木県	4	0	1	0	0	3	0	0	0	0	0	0	0
	3, 885	0	735	0	0	3, 150	0	0	0	0	0	0	0
北海道	29, 179	3, 583	4, 055	5, 863	3, 588	2, 630	2, 720	668	432	526	430	348	4, 336
	18, 103, 269	1, 889, 234	2, 085, 794	2, 932, 254	2, 340, 883	1, 697, 378	2, 096, 850	530, 051	366, 912	442, 313	409, 710	362, 250	2, 949, 640
青森県	14, 327	1, 891	1, 862	2, 119	2, 184	1, 481	906	515	802	635	648	636	648
	7, 445, 531	810, 025	885, 269	1, 040, 114	1, 000, 003	645, 922	436, 435	423, 770	559, 578	436, 856	396, 955	389, 554	421, 050
岩手県	13, 177	377	350	640	1, 574	1, 182	712	1, 238	1, 648	1, 266	1, 578	1, 498	1, 114
	6, 605, 978	361, 781	415, 170	331, 488	687, 752	525, 161	329, 701	567, 788	746, 400	583, 802	749, 393	768, 086	539, 456
宮城県	51, 420	3, 098	2, 172	3, 826	3, 912	4, 267	3, 758	5, 908	5, 324	4, 733	5, 382	4, 712	4, 328
	28, 701, 754	2, 112, 386	1, 871, 419	2, 122, 752	2, 219, 037	2, 497, 021	2, 109, 585	2, 639, 933	2, 504, 670	2, 245, 613	2, 568, 159	2, 968, 581	2, 842, 598
茨城県	126	19	10	0	10	0	0	6	20	0	17	44	0
	133, 581	14, 175	7, 560	0	9, 765	0	0	13, 230	26, 460	0	19, 845	42, 546	0
東京都	12, 800	1, 685	989	1, 555	1, 033	1, 754	1, 018	3, 629	262	177	137	195	366
	13, 670, 142	1, 783, 215	1, 120, 350	1, 886, 640	1, 215, 628	1, 759, 202	1, 085, 385	3, 537, 735	255, 570	270, 648	260, 358	270, 354	225, 057
福井県	1, 902	204	207	178	258	189	220	198	195	165	39	0	49
	3, 483, 849	383, 985	387, 030	358, 050	495, 390	318, 938	371, 491	359, 625	354, 795	254, 100	82, 215	0	118, 230
和歌山県	12	12	0	0	0	0	0	0	0	0	0	0	0
	11, 760	11, 760	0	0	0	0	0	0	0	0	0	0	0
あわび													
総　数	6, 444	303	366	407	482	412	537	568	744	459	617	658	891
	33, 308, 583	1, 898, 317	1, 986, 428	2, 365, 817	2, 574, 539	2, 470, 466	2, 984, 094	2, 911, 390	3, 608, 711	2, 085, 991	2, 804, 409	2, 803, 405	4, 815, 016
平均単価	5, 169	6, 265	5, 427	5, 813	5, 341	5, 996	5, 557	5, 126	4, 850	4, 545	4, 545	4, 260	5, 404
青森県	18	0	0	0	0	0	0	0	0	0	0	0	18
	114, 975	0	0	0	0	0	0	0	0	0	0	0	114, 975
宮城県	399	45	21	49	32	13	0	7	12	3	8	55	154
	3, 335, 384	357, 105	152, 565	327, 600	237, 720	124, 268	0	68, 040	116, 918	31, 899	85, 197	536, 508	1, 297, 564
山形県	6	0	0	0	6	0	0	0	0	0	0	0	0
	35, 280	0	0	0	35, 280	0	0	0	0	0	0	0	0
福島県	10	0	0	0	0	10	0	0	0	0	0	0	0
	21, 000	0	0	0	0	21, 000	0	0	0	0	0	0	0
茨城県	80	12	0	3	0	0	0	0	0	10	25	0	30
	167, 580	94, 500	0	22, 050	0	0	0	0	0	8, 505	17, 010	0	25, 515

鮮魚

品 目 別 産 地 別 月 別 取 扱 高 表　平成 22 年

上段数量、下段金額　単位：kg, 円

上段数量、下段金額　単位：kg, 円

品目・産地	総　数	1　月	2　月	3　月	4　月	5　月	6　月	7　月	8　月	9　月	10　月	11　月	12　月
埼玉県	4	0	0	0	0	0	0	0	0	0	0	0	4
	6,048	0	0	0	0	0	0	0	0	0	0	0	6,048
千葉県	1,522	55	47	72	83	62	181	136	159	107	226	196	198
	7,601,348	277,200	199,395	358,575	380,310	378,684	1,051,284	780,518	984,472	633,649	1,097,602	614,775	844,884
東京都	1,427	25	38	78	127	100	129	156	234	164	111	142	123
	4,826,227	116,445	198,487	320,236	436,348	430,617	488,176	506,668	625,773	411,843	380,363	498,277	412,994
新潟県	75	3	21	0	12	0	0	0	21	0	0	9	9
	443,835	18,900	92,925	0	69,300	0	0	0	114,975	0	0	64,260	83,475
福井県	10	0	0	0	0	0	0	10	0	0	0	0	0
	78,750	0	0	0	0	0	0	78,750	0	0	0	0	0
山梨県	32	0	0	0	0	6	10	15	0	0	1	0	0
	280,875	0	0	0	0	91,875	77,280	109,200	0	0	2,520	0	0
静岡県	1,855	51	93	101	117	144	98	167	229	129	221	202	303
	9,449,941	301,854	532,434	563,746	686,869	792,435	499,821	784,980	1,120,245	641,603	981,855	957,285	1,586,814
愛知県	94	0	12	0	9	0	0	0	10	0	0	54	9
	219,891	0	25,851	0	24,570	0	0	0	15,750	0	0	132,300	21,420
三重県	5	0	0	0	0	0	0	0	0	5	0	0	0
	21,000	0	0	0	0	0	0	0	0	21,000	0	0	0
兵庫県	11	0	0	0	0	0	11	0	0	0	0	0	0
	26,681	0	0	0	0	0	26,681	0	0	0	0	0	0
鳥取県	1	0	0	0	0	0	1	0	0	0	0	0	0
	3,696	0	0	0	0	0	3,696	0	0	0	0	0	0
島根県	440	41	109	57	57	49	61	39	21	0	0	0	6
	3,279,363	273,998	660,556	459,848	460,740	432,811	500,430	283,500	182,280	0	0	0	25,200
山口県	448	71	25	47	39	28	41	38	58	41	25	0	35
	3,373,910	458,315	124,215	313,762	243,402	198,776	326,226	299,734	448,298	337,492	239,862	0	383,828
愛媛県	2	0	0	0	0	0	0	0	0	0	0	0	2
	12,299	0	0	0	0	0	0	0	0	0	0	0	12,299
長崎県	5	0	0	0	0	0	5	0	0	0	0	0	0
	10,500	0	0	0	0	0	10,500	0	0	0	0	0	0
ほっき貝													
総　数	63,438	6,248	8,793	4,235	3,532	2,941	2,873	3,732	7,477	11,050	5,281	3,120	4,156
	38,115,904	3,505,717	4,989,623	2,094,212	2,109,151	1,849,749	1,557,001	2,137,658	4,804,261	7,373,040	3,361,808	1,841,710	2,491,974
平均単価	601	561	567	495	597	629	542	573	643	667	637	590	600
栃木県	107	0	0	0	0	0	0	0	105	2	0	0	0
	190,155	0	0	0	0	0	0	0	186,165	3,990	0	0	0

鮮魚

品 目 別 産 地 別 月 別 取 扱 高 表　平成 22 年

上段数量、下段金額　単位：kg, 円

上段数量、下段金額　単位：kg, 円

品目・産地	総　数	1　月	2　月	3　月	4　月	5　月	6　月	7　月	8　月	9　月	10　月	11　月	12　月
北海道	11, 681	376	310	957	1, 629	1, 575	820	372	504	812	954	1, 662	1, 710
	7, 432, 816	250, 110	192, 255	588, 264	967, 859	945, 210	489, 300	341, 460	379, 890	543, 585	603, 540	1, 048, 163	1, 083, 180
青森県	8, 956	1, 813	2, 622	2, 284	727	0	0	0	0	0	0	0	1, 510
	2, 894, 151	499, 422	697, 074	696, 844	218, 925	0	0	0	0	0	0	0	781, 886
秋田県	418	0	0	0	10	0	0	0	0	135	188	60	25
	256, 830	0	0	0	3, 150	0	0	0	0	98, 910	110, 355	30, 555	13, 860
福島県	13, 412	441	330	425	417	468	1, 717	2, 495	2, 432	1, 333	1, 488	1, 091	775
	6, 620, 848	275, 499	186, 198	258, 259	269, 147	341, 109	741, 929	1, 045, 380	1, 126, 035	630, 172	700, 734	538, 079	508, 307
茨城県	335	60	0	0	0	245	0	0	30	0	0	0	0
	96, 642	12, 915	0	0	0	78, 372	0	0	5, 355	0	0	0	0
千葉県	58	36	0	0	12	0	0	6	0	0	0	4	0
	25, 305	9, 765	0	0	4, 410	0	0	3, 780	0	0	0	7, 350	0
東京都	28, 471	3, 522	5, 531	569	737	653	336	859	4, 406	8, 768	2, 651	303	136
	20, 599, 157	2, 458, 006	3, 914, 096	550, 845	645, 660	485, 058	325, 772	747, 038	3, 106, 816	6, 096, 383	1, 947, 179	217, 563	104, 741
あおやぎ													
総　数	10, 474	688	650	876	1, 004	920	936	898	1, 046	941	869	726	920
	23, 279, 098	1, 415, 191	1, 476, 603	2, 407, 698	2, 183, 390	1, 815, 037	1, 768, 430	2, 019, 430	2, 327, 777	1, 953, 641	1, 958, 691	1, 564, 385	2, 388, 825
平均単価	2, 223	2, 057	2, 272	2, 749	2, 175	1, 973	1, 889	2, 249	2, 225	2, 076	2, 254	2, 155	2, 597
福島県	45	0	0	0	0	0	0	0	0	45	0	0	0
	13, 104	0	0	0	0	0	0	0	0	13, 104	0	0	0
千葉県	6, 790	402	391	492	697	620	513	562	698	592	621	579	623
	12, 538, 259	571, 673	721, 863	1, 119, 453	1, 250, 990	1, 061, 137	820, 595	1, 035, 769	1, 272, 842	1, 020, 527	1, 236, 123	1, 072, 607	1, 354, 680
東京都	2, 658	222	187	247	212	228	339	246	260	240	187	89	201
	7, 061, 933	615, 458	496, 020	834, 750	562, 380	499, 380	646, 695	675, 885	732, 270	653, 625	472, 080	227, 010	646, 380
神奈川県	949	64	72	107	95	72	84	88	88	64	61	58	96
	3, 638, 502	228, 060	258, 720	434, 595	370, 020	254, 520	301, 140	299, 376	322, 665	266, 385	250, 488	264, 768	387, 765
富山県	2	0	0	0	0	0	0	2	0	0	0	0	0
	8, 400	0	0	0	0	0	0	8, 400	0	0	0	0	0
愛知県	30	0	0	30	0	0	0	0	0	0	0	0	0
	18, 900	0	0	18, 900	0	0	0	0	0	0	0	0	0
かいばしら													
総　数	30, 646	1, 930	1, 938	2, 629	2, 533	2, 025	2, 394	3, 180	3, 018	2, 619	2, 760	2, 274	3, 346
	80, 617, 581	4, 423, 127	4, 434, 709	6, 960, 714	6, 466, 479	5, 332, 796	5, 667, 757	7, 498, 891	7, 298, 710	6, 393, 143	7, 467, 870	7, 268, 552	11, 404, 833
平均単価	2, 631	2, 292	2, 288	2, 648	2, 553	2, 633	2, 367	2, 358	2, 418	2, 441	2, 706	3, 196	3, 408
栃木県	3	0	0	0	0	0	3	0	0	0	0	0	0
	2, 111	0	0	0	0	0	2, 111	0	0	0	0	0	0

鮮魚

品 目 別 産 地 別 月 別 取 扱 高 表　平成 22 年

上段数量、下段金額　単位：kg, 円

上段数量、下段金額　単位：kg, 円

品目・産地	総　数	1　月	2　月	3　月	4　月	5　月	6　月	7　月	8　月	9　月	10　月	11　月	12　月
北海道	7, 297	572	667	1, 091	1, 230	508	541	705	550	169	217	222	825
	16, 262, 089	1, 186, 395	1, 337, 753	2, 734, 673	2, 874, 743	1, 137, 728	918, 330	1, 275, 015	1, 067, 326	301, 613	449, 610	529, 148	2, 449, 755
青森県	195	0	3	0	48	43	47	54	0	0	0	0	0
	225, 540	0	5, 670	0	67, 410	22, 365	55, 755	74, 340	0	0	0	0	0
岩手県	3, 092	0	0	0	0	43	122	138	715	636	589	400	449
	8, 874, 272	0	0	0	0	117, 180	267, 015	305, 340	1, 861, 335	1, 651, 965	1, 598, 258	1, 393, 892	1, 679, 287
宮城県	17, 082	1, 125	1, 039	1, 393	1, 116	1, 296	1, 417	1, 384	1, 620	1, 642	1, 761	1, 443	1, 846
	49, 026, 283	2, 898, 579	2, 755, 778	3, 958, 605	3, 225, 075	3, 742, 515	3, 924, 061	3, 819, 743	4, 081, 456	4, 049, 857	4, 962, 043	4, 880, 515	6, 728, 056
千葉県	1, 154	156	118	69	70	95	75	93	77	100	133	97	71
	2, 617, 501	234, 413	198, 756	168, 736	179, 761	245, 965	170, 575	225, 593	184, 853	220, 553	331, 329	262, 452	194, 515
東京都	1, 175	0	7	11	5	5	165	760	51	30	18	58	65
	2, 484, 983	0	8, 610	16, 170	31, 500	9, 923	297, 150	1, 723, 470	85, 890	65, 520	31, 500	75, 600	139, 650
神奈川県	18	0	0	0	3	2	0	8	5	0	0	0	0
	65, 100	0	0	0	7, 350	10, 500	0	29, 400	17, 850	0	0	0	0
山口県	228	0	0	0	0	0	0	0	0	42	42	54	90
	539, 280	0	0	0	0	0	0	0	0	103, 635	95, 130	126, 945	213, 570
福岡県	402	77	104	65	61	33	24	38	0	0	0	0	0
	520, 422	103, 740	128, 142	82, 530	80, 640	46, 620	32, 760	45, 990	0	0	0	0	0
その他貝類													
総　数	70, 495	3, 854	4, 255	6, 625	7, 076	6, 265	6, 902	6, 887	8, 127	9, 680	3, 843	3, 352	3, 629
	97, 888, 490	5, 569, 900	5, 687, 881	9, 552, 745	10, 584, 176	9, 860, 271	10, 340, 120	11, 277, 770	10, 667, 672	10, 958, 836	4, 112, 722	4, 409, 717	4, 866, 680
平均単価	1, 389	1, 445	1, 337	1, 442	1, 496	1, 574	1, 498	1, 638	1, 313	1, 132	1, 070	1, 316	1, 341
栃木県	110	0	0	5	0	0	0	0	50	0	0	0	55
	460, 110	0	0	11, 340	0	0	0	0	74, 550	0	0	0	374, 220
北海道	18, 749	1, 068	953	1, 391	2, 288	1, 870	2, 293	1, 930	871	1, 326	1, 607	1, 570	1, 582
	23, 478, 038	1, 253, 179	1, 129, 025	2, 158, 066	2, 816, 048	2, 194, 818	2, 375, 763	1, 942, 612	1, 371, 409	1, 692, 807	2, 102, 599	2, 200, 066	2, 241, 646
青森県	2, 895	0	66	225	270	110	19	121	639	407	441	345	252
	1, 795, 635	0	16, 485	36, 315	76, 962	59, 136	20, 160	90, 826	389, 470	301, 336	312, 753	296, 215	195, 977
岩手県	4, 128	710	630	922	486	477	369	534	0	0	0	0	0
	8, 746, 700	1, 842, 435	1, 622, 775	658, 665	981, 225	1, 169, 900	1, 042, 125	1, 429, 575	0	0	0	0	0
宮城県	9, 091	383	544	979	780	816	778	642	1, 826	478	957	483	425
	8, 923, 901	439, 991	507, 322	895, 638	920, 879	1, 068, 613	1, 137, 680	949, 724	1, 721, 445	371, 814	342, 984	258, 021	309, 790
秋田県	395	0	0	6	4	84	151	98	48	0	0	4	0
	847, 678	0	0	9, 240	6, 825	83, 685	305, 225	278, 093	161, 354	0	0	3, 256	0
山形県	1, 192	0	0	0	24	45	50	39	842	192	0	0	0
	2, 273, 211	0	0	0	179, 235	317, 835	322, 510	528, 785	771, 230	153, 616	0	0	0

鮮魚

品 目 別 産 地 別 月 別 取 扱 高 表　平成 22 年

上段数量、下段金額　単位：kg, 円

上段数量、下段金額　単位：kg, 円

品目・産地	総　数	1　月	2　月	3　月	4　月	5　月	6　月	7　月	8　月	9　月	10　月	11　月	12　月
福島県	3, 679	414	421	260	228	246	350	435	259	215	116	192	543
	2, 274, 331	150, 889	195, 463	245, 369	194, 986	177, 505	204, 754	385, 398	207, 165	107, 889	69, 639	107, 759	227, 515
茨城県	573	3	0	0	44	45	5	66	297	21	15	46	31
	721, 415	22, 050	0	0	57, 330	49, 980	13, 650	99, 750	302, 034	21, 893	18, 900	82, 488	53, 340
千葉県	5, 186	497	612	540	705	821	602	465	204	156	169	237	178
	4, 616, 801	409, 051	472, 860	515, 499	730, 833	785, 150	633, 445	488, 956	207, 837	65, 898	78, 960	138, 369	89, 943
東京都	8, 783	364	448	327	347	374	343	414	397	5, 246	118	183	222
	12, 151, 994	889, 035	865, 149	689, 956	585, 061	668, 798	568, 680	754, 320	768, 915	5, 544, 842	151, 391	266, 532	399, 315
神奈川県	48	0	6	4	0	4	2	0	4	5	4	3	16
	101, 745	0	15, 120	7, 560	0	7, 560	3, 780	0	7, 560	9, 450	7, 560	5, 670	37, 485
新潟県	205	0	12	0	11	6	18	54	44	35	12	13	0
	162, 606	0	10, 500	0	6, 983	4, 620	16, 538	44, 574	27, 468	21, 788	14, 805	15, 330	0
石川県	1	0	0	0	0	1	0	0	0	0	0	0	0
	6, 720	0	0	0	0	6, 720	0	0	0	0	0	0	0
福井県	116	0	0	0	0	0	0	92	24	0	0	0	0
	79, 380	0	0	0	0	0	0	63, 840	15, 540	0	0	0	0
山梨県	11	0	0	3	0	0	5	3	0	0	0	0	0
	29, 862	0	0	11, 025	0	0	6, 552	12, 285	0	0	0	0	0
静岡県	379	12	3	49	67	51	30	15	13	110	11	9	9
	2, 139, 494	53, 025	10, 500	372, 227	513, 403	376, 691	140, 071	57, 225	50, 400	445, 202	46, 725	37, 800	36, 225
愛知県	3, 148	276	395	390	431	242	378	307	176	119	164	104	166
	6, 763, 260	168, 203	373, 116	682, 563	747, 107	669, 821	861, 732	739, 746	558, 519	562, 256	518, 580	471, 058	410, 559
三重県	128	0	88	12	0	0	0	24	0	0	0	4	0
	167, 560	0	143, 378	7, 308	0	0	0	14, 616	0	0	0	2, 258	0
京都府	16	0	0	0	0	0	0	0	0	0	0	0	16
	8, 400	0	0	0	0	0	0	0	0	0	0	0	8, 400
兵庫県	2, 968	0	0	423	296	279	433	707	662	168	0	0	0
	8, 115, 710	0	0	1, 232, 659	846, 367	787, 031	1, 200, 152	1, 857, 250	1, 793, 407	398, 844	0	0	0
和歌山県	12	0	0	0	0	0	0	0	12	0	0	0	0
	11, 025	0	0	0	0	0	0	0	11, 025	0	0	0	0
鳥取県	105	0	0	0	0	0	105	0	0	0	0	0	0
	51, 818	0	0	0	0	0	51, 818	0	0	0	0	0	0
島根県	302	0	0	0	15	32	130	95	30	0	0	0	0
	304, 094	0	0	0	10, 763	68, 608	125, 498	69, 300	29, 925	0	0	0	0
岡山県	30	0	0	0	0	0	0	10	20	0	0	0	0
	45, 465	0	0	0	0	0	0	10, 500	34, 965	0	0	0	0
広島県	30	0	0	0	0	0	30	0	0	0	0	0	0
	11, 025	0	0	0	0	0	11, 025	0	0	0	0	0	0

品　目　別　産　地　別　月　別　取　扱　高　表　　平成 22 年

鮮魚

上段数量、下段金額　単位：kg, 円

上段数量、下段金額　単位：kg, 円

品目・産地	総　数	1　月	2　月	3　月	4　月	5　月	6　月	7　月	8　月	9　月	10　月	11　月	12　月
山口県	502	51	0	102	104	95	56	46	10	12	10	16	0
	553, 718	39, 690	0	184, 275	122, 220	85, 365	57, 120	25, 935	6, 300	6, 038	2, 100	24, 675	0
徳島県	69	0	0	0	0	12	12	21	24	0	0	0	0
	690, 690	0	0	0	8, 820	159, 075	136, 500	286, 545	99, 750	0	0	0	0
香川県	253	6	0	0	0	0	0	30	201	0	3	0	13
	445, 254	1, 260	0	0	0	0	0	23, 940	408, 504	0	7, 455	0	4, 095
愛媛県	50	0	0	0	0	0	50	0	0	0	0	0	0
	43, 575	0	0	0	0	0	43, 575	0	0	0	0	0	0
福岡県	248	0	0	0	8	0	0	0	41	49	66	42	42
	322, 140	0	0	0	6, 720	0	0	0	51, 660	64, 680	86, 940	55, 440	56, 700
長崎県	993	52	71	143	113	89	73	68	81	77	46	101	79
	4, 853, 916	264, 867	312, 013	707, 073	647, 067	431, 713	387, 980	342, 090	402, 938	254, 100	237, 825	444, 780	421, 470
大分県	1, 544	18	6	24	29	6	0	6	787	564	104	0	0
	1, 236, 239	36, 225	14, 175	50, 400	27, 300	6, 930	0	44, 100	544, 036	399, 567	113, 506	0	0
宮崎県	4, 556	0	0	820	826	560	620	665	565	500	0	0	0
	5, 454, 980	0	0	1, 077, 567	1, 098, 042	680, 717	673, 787	737, 785	650, 266	536, 816	0	0	0
わかめ													
総　数	48, 816	2, 445	3, 680	4, 898	5, 027	4, 586	3, 812	3, 023	4, 775	4, 629	4, 484	3, 823	3, 634
	31, 473, 260	1, 502, 119	2, 023, 777	2, 562, 615	2, 816, 680	2, 657, 038	2, 254, 413	1, 829, 595	3, 428, 751	3, 467, 635	3, 396, 099	2, 819, 312	2, 715, 226
平均単価	645	614	550	523	560	579	591	605	718	749	757	737	747
栃木県	21	0	8	0	0	0	0	0	12	1	0	0	0
	27, 854	0	3, 150	0	0	0	0	0	20, 504	4, 200	0	0	0
青森県	20	0	0	0	0	0	0	0	0	0	10	10	0
	27, 300	0	0	0	0	0	0	0	0	0	13, 650	13, 650	0
岩手県	454	70	50	72	104	74	42	8	0	10	8	8	8
	405, 038	35, 910	48, 510	53, 760	84, 945	56, 490	53, 970	16, 800	0	17, 693	3, 360	16, 800	16, 800
宮城県	32, 794	1, 999	3, 017	3, 865	3, 888	3, 554	3, 219	2, 493	2, 362	2, 342	2, 321	2, 061	1, 673
	19, 206, 537	1, 207, 822	1, 628, 968	1, 955, 556	2, 102, 172	2, 039, 663	1, 866, 254	1, 434, 184	1, 406, 479	1, 523, 250	1, 587, 813	1, 384, 716	1, 069, 660
茨城県	136	0	0	48	15	19	4	7	10	15	2	5	11
	96, 971	0	0	29, 295	12, 600	10, 080	2, 520	5, 040	7, 403	12, 024	2, 048	3, 360	12, 601
埼玉県	6, 638	73	94	83	54	54	127	172	1, 489	1, 321	1, 167	974	1, 030
	4, 867, 310	63, 820	72, 168	75, 496	70, 224	70, 308	80, 882	123, 302	1, 041, 466	911, 716	840, 390	713, 782	803, 756
千葉県	705	40	45	90	111	81	75	51	45	134	1	0	32
	695, 776	42, 210	46, 935	88, 410	116, 393	88, 830	70, 875	59, 955	42, 525	85, 883	3, 885	4, 410	45, 465
東京都	675	30	60	66	114	140	38	42	27	54	32	32	40
	420, 501	13, 389	26, 224	26, 250	63, 263	55, 440	12, 600	44, 730	19, 530	64, 890	29, 295	25, 200	39, 690

鮮魚

品 目 別 産 地 別 月 別 取 扱 高 表　平成 22 年

上段数量、下段金額　単位：kg, 円

上段数量、下段金額　単位：kg, 円

品目・産地	総　数	1　月	2　月	3　月	4　月	5　月	6　月	7　月	8　月	9　月	10　月	11　月	12　月
神奈川県	613	0	0	0	0	0	0	0	463	150	0	0	0
	859, 034	0	0	0	0	0	0	0	639, 542	219, 492	0	0	0
新潟県	490	0	0	0	0	0	0	0	117	117	84	106	66
	430, 975	0	0	0	0	0	0	0	96, 846	100, 001	75, 745	96, 377	62, 006
長野県	1, 310	0	0	0	0	0	0	0	0	275	459	267	309
	1, 851, 302	0	0	0	0	0	0	0	0	401, 331	633, 850	389, 404	426, 717
静岡県	57	0	0	0	0	0	0	0	21	15	9	9	3
	61, 688	0	0	0	0	0	0	0	21, 368	16, 800	10, 080	10, 080	3, 360
大阪府	1	0	0	0	0	0	0	0	0	0	0	0	1
	6, 090	0	0	0	0	0	0	0	0	0	0	0	6, 090
兵庫県	25	0	25	0	0	0	0	0	0	0	0	0	0
	2, 625	0	2, 625	0	0	0	0	0	0	0	0	0	0
山口県	4, 775	233	381	674	741	664	307	250	213	173	371	342	426
	2, 434, 249	138, 968	195, 197	333, 848	367, 083	336, 227	167, 312	145, 584	120, 488	93, 345	178, 763	157, 123	200, 311
佐賀県	24	0	0	0	0	0	0	0	0	6	3	9	6
	13, 335	0	0	0	0	0	0	0	0	4, 410	1, 470	4, 410	3, 045
熊本県	11	0	0	0	0	0	0	0	0	0	0	0	11
	6, 825	0	0	0	0	0	0	0	0	0	0	0	6, 825
大分県	67	0	0	0	0	0	0	0	16	16	17	0	18
	59, 850	0	0	0	0	0	0	0	12, 600	12, 600	15, 750	0	18, 900
もずく													
総　数	73, 517	3, 242	3, 570	5, 091	6, 532	7, 197	7, 499	6, 749	8, 962	7, 854	6, 539	5, 119	5, 163
	38, 571, 024	1, 805, 986	2, 140, 212	2, 907, 708	3, 523, 972	3, 961, 632	4, 279, 814	3, 735, 857	4, 369, 333	3, 520, 577	3, 122, 265	2, 503, 014	2, 700, 654
平均単価	525	557	599	571	539	550	571	554	488	448	477	489	523
栃木県	36	0	0	2	0	15	1	0	17	0	1	0	0
	31, 947	0	0	1, 785	0	11, 813	3, 675	0	10, 999	0	3, 675	0	0
青森県	528	2	34	36	0	0	416	40	0	0	0	0	0
	445, 620	8, 400	24, 780	30, 240	0	0	348, 600	33, 600	0	0	0	0	0
宮城県	349	12	12	18	30	42	31	18	66	30	39	27	24
	244, 107	8, 883	11, 151	13, 608	22, 680	31, 752	23, 730	13, 608	39, 660	19, 751	25, 264	17, 577	16, 443
茨城県	2, 282	180	175	126	144	198	198	216	217	180	180	216	252
	844, 410	70, 560	73, 290	47, 880	52, 920	71, 820	71, 820	79, 380	83, 160	64, 260	63, 000	76, 860	89, 460
埼玉県	1, 586	159	203	210	253	113	128	124	98	111	62	69	56
	1, 198, 722	123, 858	140, 553	171, 612	131, 544	93, 744	109, 578	102, 942	82, 656	88, 389	52, 227	54, 936	46, 683
千葉県	1, 019	63	102	90	124	102	113	93	115	58	45	54	60
	704, 237	42, 139	65, 838	58, 015	84, 393	72, 538	77, 053	63, 234	87, 762	37, 948	32, 636	38, 044	44, 637

鮮魚

品 目 別 産 地 別 月 別 取 扱 高 表　平成 22 年

上段数量、下段金額　単位：kg, 円

上段数量、下段金額　単位：kg, 円

品目・産地	総　数	1　月	2　月	3　月	4　月	5　月	6　月	7　月	8　月	9　月	10　月	11　月	12　月
東京都	6, 469	99	83	197	988	884	912	722	735	671	573	320	285
	3, 358, 666	61, 784	62, 649	161, 874	451, 981	449, 839	460, 223	385, 895	401, 196	320, 328	268, 747	174, 385	159, 765
神奈川県	1, 858	120	120	140	160	90	130	100	274	114	184	166	260
	1, 780, 695	126, 000	113, 925	138, 075	160, 125	93, 450	124, 425	105, 000	262, 710	106, 155	164, 955	149, 835	236, 040
新潟県	330	28	22	14	38	22	14	26	36	38	42	30	20
	301, 581	24, 759	16, 569	10, 584	45, 360	16, 506	10, 584	19, 467	30, 744	41, 391	48, 195	22, 428	14, 994
石川県	4, 956	51	107	472	511	544	523	497	644	531	386	291	399
	3, 491, 565	136, 080	211, 260	309, 540	343, 245	353, 640	344, 715	321, 405	426, 405	343, 035	249, 270	192, 465	260, 505
静岡県	5	0	0	0	0	0	0	0	0	0	5	0	0
	7, 245	0	0	0	0	0	0	0	0	0	7, 245	0	0
愛知県	1, 474	112	80	103	228	190	139	93	119	134	104	63	109
	5, 372, 614	405, 300	412, 204	512, 190	584, 430	638, 400	483, 000	488, 670	481, 950	342, 510	345, 870	275, 100	402, 990
三重県	2, 365	310	288	306	418	362	201	159	88	60	52	38	83
	858, 564	104, 832	93, 828	101, 220	142, 506	129, 360	75, 726	62, 496	41, 664	23, 352	24, 654	15, 981	42, 945
広島県	17, 154	275	299	416	531	1, 083	1, 005	1, 367	3, 298	2, 971	2, 449	1, 763	1, 697
	6, 973, 247	166, 080	181, 063	260, 433	315, 151	621, 037	548, 052	705, 103	1, 096, 575	947, 370	872, 242	638, 587	621, 554
山口県	6, 244	184	273	398	454	482	1, 557	659	550	428	429	459	371
	3, 229, 600	87, 822	115, 355	235, 137	238, 970	267, 730	785, 411	344, 476	289, 909	223, 920	228, 109	229, 165	183, 596
佐賀県	6, 535	1, 245	724	1, 086	858	857	220	570	582	288	48	42	15
	1, 883, 827	291, 585	205, 539	267, 330	226, 322	234, 407	63, 924	219, 345	224, 070	110, 880	18, 480	16, 170	5, 775
熊本県	20, 327	402	1, 048	1, 477	1, 795	2, 213	1, 911	2, 065	2, 123	2, 240	1, 940	1, 581	1, 532
	7, 844, 377	147, 904	412, 208	588, 185	724, 345	875, 596	749, 298	791, 236	809, 873	851, 288	717, 696	601, 481	575, 267
うご													
総　数	12, 686	1, 022	982	1, 330	1, 502	1, 360	840	790	820	750	1, 130	1, 170	990
	3, 533, 649	273, 168	272, 118	350, 070	405, 048	358, 365	229, 635	221, 655	239, 610	206, 535	339, 360	344, 190	293, 895
平均単価	279	267	277	263	270	264	273	281	292	275	300	294	297
茨城県	770	30	70	60	160	120	50	80	30	30	40	40	60
	198, 555	8, 820	17, 220	15, 960	36, 960	28, 245	12, 915	20, 055	8, 610	8, 715	11, 760	11, 760	17, 535
愛知県	6, 140	620	460	820	740	780	440	360	340	420	360	450	350
	1, 360, 800	136, 710	101, 430	180, 810	163, 170	171, 990	97, 020	81, 690	74, 970	94, 920	79, 380	100, 380	78, 330
熊本県	5, 776	372	452	450	602	460	350	350	450	300	730	680	580
	1, 974, 294	127, 638	153, 468	153, 300	204, 918	158, 130	119, 700	119, 910	156, 030	102, 900	248, 220	232, 050	198, 030
その他海そう													
総　数	127, 995	10, 160	10, 744	11, 789	11, 421	9, 629	10, 826	10, 753	9, 814	9, 024	11, 017	10, 682	12, 136
	75, 977, 070	5, 972, 932	6, 232, 110	6, 624, 343	6, 245, 544	5, 698, 544	5, 780, 184	6, 040, 800	5, 452, 928	5, 333, 093	6, 296, 040	6, 313, 029	9, 987, 523
平均単価	594	588	580	562	547	592	534	562	556	591	571	591	823

鮮魚

品 目 別 産 地 別 月 別 取 扱 高 表　平成 22 年

上段数量、下段金額　単位：kg, 円

上段数量、下段金額　単位：kg, 円

品目・産地	総　数	1　月	2　月	3　月	4　月	5　月	6　月	7　月	8　月	9　月	10　月	11　月	12　月
栃木県	361	0	33	8	32	8	10	16	95	21	61	41	36
	380,013	0	42,210	17,010	43,470	25,200	20,475	33,789	83,336	14,073	46,099	32,610	21,741
北海道	1,020	118	70	100	97	60	75	73	57	82	86	79	123
	1,947,855	265,440	169,575	165,480	209,790	80,220	122,220	116,025	109,515	145,530	174,090	140,070	249,900
青森県	18	0	0	0	0	0	0	0	0	12	0	0	6
	10,710	0	0	0	0	0	0	0	0	4,410	0	0	6,300
岩手県	15,002	1,437	1,294	1,011	1,060	860	816	732	578	780	2,191	2,102	2,141
	6,251,714	603,262	528,317	415,793	436,735	358,304	336,055	303,183	244,125	326,502	908,662	894,341	896,435
宮城県	40,393	4,273	4,564	4,315	2,852	2,520	2,696	3,181	2,892	3,319	3,470	3,190	3,121
	26,321,295	2,575,631	2,836,904	2,594,984	1,903,573	1,796,568	1,814,126	2,136,738	2,077,016	2,126,334	2,244,624	2,057,892	2,156,905
秋田県	1,713	0	0	191	256	170	440	338	298	20	0	0	0
	1,527,647	0	0	66,676	143,378	258,563	436,695	336,840	243,495	42,000	0	0	0
山形県	10	0	0	0	0	0	0	0	6	1	1	0	2
	51,240	0	0	0	0	0	0	0	14,070	13,860	9,240	4,620	9,450
福島県	4,730	289	305	437	410	395	362	506	489	384	365	351	437
	3,677,091	201,642	206,220	296,016	282,283	270,732	250,719	348,390	368,298	325,794	356,129	336,063	434,805
茨城県	1,611	94	142	102	158	128	142	80	80	80	120	151	334
	1,719,959	46,043	65,940	47,460	79,800	139,440	65,940	122,850	46,200	46,200	145,950	254,961	659,175
群馬県	50	0	0	1	1	36	3	9	0	0	0	0	0
	29,874	578	0	5,880	5,880	8,873	735	2,048	3,675	2,205	0	0	0
埼玉県	13,862	748	842	1,193	1,060	1,083	1,529	1,697	1,136	1,136	1,276	1,126	1,036
	6,656,734	468,867	531,825	762,720	717,507	708,183	803,424	913,710	337,543	336,686	378,834	345,558	351,877
千葉県	1,007	9	22	17	33	4	2	19	400	64	60	80	297
	1,792,771	14,218	35,070	23,730	38,325	23,268	10,878	37,086	200,025	172,095	124,005	240,240	873,831
東京都	11,027	902	1,002	1,497	2,621	1,611	871	333	427	364	600	401	398
	4,629,715	361,046	453,617	509,033	806,729	536,561	347,190	200,866	253,135	286,320	305,196	230,769	339,253
神奈川県	119	3	10	5	1	1	0	2	63	10	11	2	11
	324,660	1,722	10,710	4,410	882	882	0	1,764	100,422	66,780	67,662	1,764	67,662
新潟県	2,080	289	244	137	112	102	108	91	16	112	282	297	290
	1,702,347	215,280	179,574	124,917	113,464	102,587	112,315	94,707	7,814	87,146	217,110	228,489	218,944
石川県	630	48	36	51	42	42	45	45	50	145	66	24	36
	1,011,188	75,852	56,826	80,514	66,528	66,528	70,308	71,064	82,971	228,539	117,306	38,052	56,700
福井県	265	24	19	29	27	11	11	11	16	16	14	22	65
	2,075,456	192,016	142,727	230,935	209,314	102,933	77,166	69,679	118,935	138,171	113,695	177,289	502,596
山梨県	5	0	0	0	0	0	0	0	3	0	0	0	2
	15,247	0	0	0	0	0	0	0	9,577	0	0	0	5,670
静岡県	447	18	3	72	12	70	24	57	68	10	34	4	75
	322,151	15,593	3,360	39,692	13,440	46,387	39,928	44,338	38,457	15,225	32,603	6,090	27,038

鮮魚

品 目 別 産 地 別 月 別 取 扱 高 表　平成 22 年

上段数量、下段金額　単位：kg, 円

上段数量、下段金額　単位：kg, 円

品目・産地	総　数	1　月	2　月	3　月	4　月	5　月	6　月	7　月	8　月	9　月	10　月	11　月	12　月
愛知県	7, 961	352	519	535	583	568	664	717	1, 065	755	469	511	1, 223
	4, 325, 827	175, 928	212, 941	185, 746	222, 444	201, 601	224, 019	276, 309	296, 220	233, 525	260, 770	350, 073	1, 686, 251
三重県	1, 713	112	143	182	166	142	123	92	122	145	165	149	172
	778, 746	50, 150	65, 905	84, 542	76, 406	63, 800	54, 350	40, 960	54, 875	65, 112	74, 565	69, 578	78, 503
大阪府	44	0	0	0	0	0	0	0	2	3	5	24	10
	116, 410	0	0	0	0	0	0	0	6, 615	7, 560	9, 332	69, 022	23, 881
兵庫県	55	3	1	1	0	12	2	0	0	2	9	5	20
	153, 678	10, 500	4, 200	3, 150	0	9, 387	4, 746	0	0	11, 025	29, 610	21, 315	59, 745
広島県	153	0	0	3	0	0	0	0	0	0	0	0	150
	333, 365	0	0	3, 875	0	0	0	0	0	0	0	0	329, 490
山口県	10, 160	660	805	895	1, 010	950	840	775	640	715	890	1, 070	910
	2, 814, 000	186, 060	226, 590	251, 370	280, 770	262, 290	231, 630	214, 830	176, 190	197, 190	246, 330	292, 950	247, 800
香川県	42	6	0	0	0	36	0	0	0	0	0	0	0
	16, 443	1, 323	0	0	0	15, 120	0	0	0	0	0	0	0
愛媛県	0	0	0	0	0	0	0	0	0	0	0	0	0
	3, 098	0	0	0	0	0	0	0	0	0	1, 838	0	1, 260
福岡県	36	2	1	1	4	6	2	5	3	1	2	5	4
	393, 876	18, 963	11, 025	19, 152	44, 100	52, 605	27, 468	54, 684	47, 124	24, 570	30, 366	33, 390	30, 429
佐賀県	2, 832	260	190	270	308	234	304	560	127	207	228	84	60
	704, 260	42, 840	31, 458	44, 100	73, 311	61, 635	123, 673	136, 542	42, 063	55, 335	51, 618	31, 605	10, 080
熊本県	10, 621	513	499	712	576	580	1, 757	1, 414	1, 181	640	612	960	1, 177
	5, 857, 780	449, 978	417, 116	621, 958	477, 415	506, 877	606, 124	484, 398	491, 232	360, 906	350, 406	449, 568	641, 802
大分県	28	0	0	24	0	0	0	0	0	0	0	4	0
	31, 920	0	0	25, 200	0	0	0	0	0	0	0	6, 720	0

冷凍魚

品 目 別 産 地 別 月 別 取 扱 高 表　平成 22 年

上段数量、下段金額　単位：kg, 円

上段数量、下段金額　単位：kg, 円

品目・産地	総　数	1　月	2　月	3　月	4　月	5　月	6　月	7　月	8　月	9　月	10　月	11　月	12　月
冷かじき													
総　数	74, 958	2, 990	3, 658	4, 985	4, 794	4, 980	4, 949	6, 256	8, 869	8, 767	9, 021	8, 819	6, 870
	78, 783, 237	3, 314, 356	4, 009, 845	5, 229, 547	5, 025, 724	5, 211, 783	5, 178, 856	6, 164, 642	9, 609, 786	9, 361, 720	9, 108, 771	8, 922, 507	7, 645, 700
平均単価	1, 051	1, 108	1, 096	1, 049	1, 048	1, 047	1, 046	985	1, 084	1, 068	1, 010	1, 012	1, 113
栃木県	2, 914	0	0	59	0	0	0	11	217	204	1, 187	1, 236	0
	1, 863, 611	0	0	74, 340	0	0	0	6, 455	238, 070	119, 776	697, 487	727, 483	0
宮城県	1, 096	0	16	0	0	0	0	1, 080	0	0	0	0	0
	601, 637	0	11, 957	0	0	0	0	589, 680	0	0	0	0	0
千葉県	1, 980	0	0	39	217	400	350	155	186	12	130	390	101
	1, 564, 193	0	0	34, 944	175, 352	316, 071	181, 377	132, 804	161, 711	11, 731	107, 427	349, 032	93, 744
東京都	1, 180	88	164	105	62	63	66	187	102	104	32	74	133
	1, 483, 255	110, 880	205, 615	130, 536	79, 254	79, 002	82, 026	234, 234	127, 890	133, 056	40, 446	92, 736	167, 580
神奈川県	819	0	119	40	150	250	20	0	0	30	40	140	30
	775, 320	0	143, 745	29, 400	110, 250	283, 500	17, 850	0	0	24, 150	33, 600	107, 940	24, 885
静岡県	66, 969	2, 902	3, 359	4, 742	4, 365	4, 267	4, 513	4, 823	8, 364	8, 417	7, 632	6, 979	6, 606
	72, 495, 221	3, 203, 476	3, 648, 528	4, 960, 327	4, 660, 868	4, 533, 210	4, 897, 603	5, 201, 469	9, 082, 115	9, 073, 007	8, 229, 811	7, 645, 316	7, 359, 491
冷さめ													
総　数	113, 542	4, 154	4, 826	11, 510	11, 817	6, 594	8, 466	6, 069	7, 224	11, 020	7, 665	6, 731	27, 466
	46, 702, 400	1, 782, 735	1, 487, 307	3, 698, 283	3, 621, 995	1, 923, 833	2, 382, 358	1, 755, 902	2, 322, 734	3, 467, 984	2, 388, 075	2, 252, 381	19, 618, 813
平均単価	411	429	308	321	307	292	281	289	322	315	312	335	714
栃木県	380	150	0	0	0	0	0	0	115	60	30	25	0
	242, 172	149, 625	0	0	0	0	0	0	54, 432	17, 640	8, 820	11, 655	0
青森県	210	0	12	18	0	180	0	0	0	0	0	0	0
	13, 860	0	2, 520	1, 890	0	9, 450	0	0	0	0	0	0	0
宮城県	112, 952	4, 004	4, 814	11, 492	11, 817	6, 414	8, 466	6, 069	7, 109	10, 960	7, 635	6, 706	27, 466
	46, 446, 368	1, 633, 110	1, 484, 787	3, 696, 393	3, 621, 995	1, 914, 383	2, 382, 358	1, 755, 902	2, 268, 302	3, 450, 344	2, 379, 255	2, 240, 726	19, 618, 813
冷さけ													
総　数	453, 421	27, 661	18, 477	30, 007	50, 268	46, 323	47, 157	45, 602	40, 467	30, 813	35, 488	32, 881	48, 277
	314, 225, 283	18, 136, 795	11, 992, 741	20, 370, 135	31, 213, 966	28, 278, 389	29, 358, 125	29, 621, 406	27, 622, 167	21, 093, 396	24, 571, 389	26, 299, 989	45, 666, 785
平均単価	693	656	649	679	621	610	623	650	683	685	692	800	946
栃木県	8, 980	0	70	2, 450	525	30	88	53	3, 675	692	628	680	89
	5, 188, 265	0	55, 441	1, 243, 725	290, 328	54, 867	142, 876	74, 441	2, 217, 503	378, 948	267, 044	340, 200	122, 892
北海道	45, 768	4, 587	2, 475	4, 038	4, 897	3, 636	3, 007	6, 313	2, 313	1, 813	4, 327	4, 207	4, 155
	39, 607, 119	2, 809, 254	1, 839, 726	3, 484, 297	3, 362, 974	2, 779, 606	2, 738, 938	4, 795, 566	2, 680, 473	2, 186, 293	4, 183, 942	4, 379, 320	4, 366, 730

冷凍魚

品 目 別 産 地 別 月 別 取 扱 高 表　平成 22 年

上段数量、下段金額　単位：kg, 円

上段数量、下段金額　単位：kg, 円

品目・産地	総　数	1　月	2　月	3　月	4　月	5　月	6　月	7　月	8　月	9　月	10　月	11　月	12　月
岩手県	770	0	0	0	0	0	0	0	0	0	230	310	230
	397, 320	0	0	0	0	0	0	0	0	0	118, 335	163, 800	115, 185
宮城県	3, 603	25	260	680	20	22	304	312	0	500	662	96	722
	2, 557, 884	18, 375	177, 030	481, 950	15, 225	19, 215	216, 699	223, 020	0	346, 500	475, 230	80, 640	504, 000
群馬県	92, 323	118	162	210	208	646	9, 030	21, 894	15, 064	12, 141	11, 301	7, 146	14, 403
	57, 223, 796	166, 215	207, 585	297, 675	298, 515	480, 690	4, 534, 163	12, 449, 640	9, 190, 914	6, 955, 305	6, 673, 644	4, 259, 220	11, 710, 230
埼玉県	69	5	5	10	0	0	5	15	0	0	4	18	7
	93, 713	6, 825	6, 825	13, 650	0	0	6, 825	18, 585	0	0	7, 560	20, 843	12, 600
千葉県	16, 142	92	81	145	238	2, 247	10, 613	269	390	475	442	422	728
	15, 087, 038	347, 970	244, 650	515, 235	599, 709	1, 590, 598	6, 376, 021	729, 960	707, 175	875, 490	806, 820	859, 740	1, 433, 670
東京都	136, 271	4, 925	7, 778	8, 527	7, 310	20, 026	18, 516	8, 843	8, 627	10, 089	6, 839	15, 274	19, 517
	103, 695, 017	4, 689, 312	4, 884, 565	6, 015, 060	5, 877, 755	12, 350, 058	11, 981, 692	6, 186, 397	6, 253, 398	6, 873, 793	4, 819, 257	12, 474, 481	21, 289, 249
新潟県	60	0	0	0	0	0	0	0	0	0	0	0	60
	52, 212	0	0	0	0	0	0	0	0	0	0	0	52, 212
三重県	147, 543	17, 359	7, 446	13, 941	37, 070	19, 716	5, 594	7, 803	9, 448	5, 043	11, 055	4, 728	8, 340
	88, 798, 996	9, 777, 539	4, 461, 156	8, 303, 843	20, 769, 460	11, 003, 355	3, 360, 911	5, 048, 772	5, 674, 954	3, 420, 367	7, 219, 557	3, 721, 745	6, 037, 337
京都府	1, 130	0	0	0	0	0	0	100	950	60	0	0	20
	1, 057, 455	0	0	0	0	0	0	95, 025	897, 750	56, 700	0	0	7, 980
大阪府	762	550	200	6	0	0	0	0	0	0	0	0	6
	466, 468	321, 305	115, 763	14, 700	0	0	0	0	0	0	0	0	14, 700
冷ます													
総　数	15, 725	405	535	445	673	1, 865	985	3, 535	2, 328	1, 657	2, 279	482	536
	6, 353, 004	138, 600	209, 003	156, 660	278, 565	622, 125	344, 295	1, 191, 016	891, 871	698, 802	1, 060, 868	376, 374	384, 825
平均単価	404	342	391	352	414	334	350	337	383	422	465	781	718
栃木県	718	0	0	0	0	0	0	0	50	218	175	225	50
	441, 949	0	0	0	0	0	0	0	30, 976	125, 371	108, 413	139, 389	37, 800
北海道	8	0	0	0	8	0	0	0	0	0	0	0	0
	11, 760	0	0	0	11, 760	0	0	0	0	0	0	0	0
宮城県	115	0	0	50	50	0	0	0	0	0	0	15	0
	61, 425	0	0	18, 375	31, 500	0	0	0	0	0	0	11, 550	0
千葉県	1, 064	0	0	0	0	0	0	0	128	144	344	192	256
	1, 005, 480	0	0	0	0	0	0	0	120, 960	136, 080	325, 080	181, 440	241, 920
東京都	10, 430	390	480	375	555	1, 815	645	1, 095	1, 830	1, 285	1, 740	10	210
	3, 457, 414	122, 850	153, 563	118, 125	174, 825	571, 725	203, 175	367, 920	622, 125	427, 271	607, 215	3, 675	84, 945
岐阜県	390	15	55	20	60	50	40	40	20	10	20	40	20
	393, 750	15, 750	55, 440	20, 160	60, 480	50, 400	40, 320	40, 320	20, 160	10, 080	20, 160	40, 320	20, 160

品　目　別　産　地　別　月　別　取　扱　高　表　　平成 22 年

冷凍魚

上段数量、下段金額　単位：kg, 円

上段数量、下段金額　単位：kg, 円

品目・産地	総　数	1　月	2　月	3　月	4　月	5　月	6　月	7　月	8　月	9　月	10　月	11　月	12　月
三重県	3,000	0	0	0	0	0	300	2,400	300	0	0	0	0
	981,226	0	0	0	0	0	100,800	782,776	97,650	0	0	0	0
冷たい													
総　数	16,592	2,259	1,009	1,345	1,354	748	1,115	799	740	1,047	1,430	1,962	2,784
	17,143,856	2,118,955	979,598	1,416,535	1,545,076	813,435	1,134,476	884,994	950,775	1,185,388	1,470,662	1,966,335	2,677,627
平均単価	1,033	938	971	1,053	1,141	1,087	1,017	1,108	1,285	1,132	1,028	1,002	962
栃木県	303	0	1	49	3	0	13	9	50	122	40	2	14
	291,823	0	2,363	72,640	2,363	0	9,924	5,146	86,100	76,588	25,862	945	9,892
宮城県	672	108	132	72	132	48	60	120	0	0	0	0	0
	558,180	90,720	110,880	60,480	110,880	40,320	50,400	94,500	0	0	0	0	0
群馬県	22	16	0	0	0	0	6	0	0	0	0	0	0
	29,820	22,995	0	0	0	0	6,825	0	0	0	0	0	0
東京都	13,667	2,040	760	1,052	1,123	650	932	540	490	680	1,270	1,780	2,350
	12,908,863	1,862,440	699,615	1,039,185	1,299,638	699,090	915,812	604,433	497,175	667,800	1,234,800	1,610,490	1,778,385
神奈川県	158	15	6	12	16	0	4	30	60	15	0	0	0
	218,295	25,200	4,515	9,030	13,545	0	4,515	35,490	100,800	25,200	0	0	0
新潟県	600	0	0	0	0	0	0	0	70	90	40	100	300
	1,416,450	0	0	0	0	0	0	0	163,800	210,000	92,400	237,300	712,950
大阪府	1,170	80	110	160	80	50	100	100	70	140	80	80	120
	1,720,425	117,600	162,225	235,200	118,650	74,025	147,000	145,425	102,900	205,800	117,600	117,600	176,400
冷あかうお													
総　数	24,840	1,923	3,424	3,712	1,642	1,546	1,898	1,964	1,471	1,710	1,970	1,527	2,053
	17,619,421	1,382,735	2,254,678	2,355,929	1,243,254	1,151,515	1,379,837	1,529,158	1,062,285	1,290,240	1,331,821	1,117,096	1,520,873
平均単価	709	719	658	635	757	745	727	779	722	755	676	732	741
栃木県	340	0	0	0	0	0	0	0	310	30	0	0	0
	260,925	0	0	0	0	0	0	0	238,245	22,680	0	0	0
宮城県	410	42	59	45	87	37	45	25	0	0	50	20	0
	261,116	25,368	37,275	36,036	56,207	23,436	27,804	15,456	0	0	28,088	11,446	0
群馬県	450	90	60	30	60	30	60	60	0	30	30	0	0
	621,075	124,425	82,950	41,475	82,950	41,475	82,950	82,950	0	40,950	40,950	0	0
東京都	13,648	1,131	2,725	2,757	674	688	982	1,009	380	840	1,020	556	886
	9,284,697	745,952	1,708,468	1,639,073	519,142	528,109	688,538	796,342	267,015	641,445	638,873	430,080	681,660
三重県	9,992	660	580	880	821	791	811	870	781	810	870	951	1,167
	7,191,608	486,990	425,985	639,345	584,955	558,495	580,545	634,410	557,025	585,165	623,910	675,570	839,213

冷凍魚

品 目 別 産 地 別 月 別 取 扱 高 表　平成 22 年

上段数量、下段金額　単位：kg, 円

上段数量、下段金額　単位：kg, 円

品目・産地	総　数	1　月	2　月	3　月	4　月	5　月	6　月	7　月	8　月	9　月	10　月	11　月	12　月
冷たら													
総　数	37, 546	4, 362	5, 920	3, 489	3, 869	2, 872	4, 096	3, 329	801	821	2, 165	2, 344	3, 478
	24, 623, 634	2, 923, 369	3, 638, 798	2, 194, 978	2, 233, 561	1, 633, 170	2, 272, 253	1, 925, 070	610, 785	607, 772	1, 717, 594	2, 011, 225	2, 855, 059
平均単価	656	670	615	629	577	569	555	578	763	740	793	858	821
栃木県	107	0	0	0	0	0	0	0	70	0	0	0	37
	83, 528	0	0	0	0	0	0	0	51, 450	0	0	0	32, 078
北海道	7, 012	1, 355	1, 855	460	0	0	0	0	10	32	955	984	1, 361
	5, 498, 891	922, 692	1, 201, 380	301, 513	0	0	0	0	11, 550	25, 935	800, 576	986, 477	1, 248, 768
青森県	61	0	0	0	0	0	0	0	0	61	0	0	0
	30, 377	0	0	0	0	0	0	0	0	30, 377	0	0	0
宮城県	9, 438	1, 281	938	879	540	460	510	600	520	510	850	990	1, 360
	6, 906, 323	924, 000	682, 500	640, 500	394, 800	338, 625	374, 850	437, 850	382, 200	374, 850	624, 750	731, 798	999, 600
群馬県	8	0	0	0	0	0	0	0	0	8	0	0	0
	11, 235	0	0	0	0	0	0	0	0	11, 235	0	0	0
東京都	20, 920	1, 726	3, 127	2, 150	3, 329	2, 412	3, 586	2, 729	201	210	360	370	720
	12, 093, 280	1, 076, 677	1, 754, 918	1, 252, 965	1, 838, 761	1, 294, 545	1, 897, 403	1, 487, 220	165, 585	165, 375	292, 268	292, 950	574, 613
冷ぎんたら													
総　数	65, 173	5, 003	5, 105	5, 974	5, 138	4, 495	5, 412	5, 089	3, 467	6, 196	6, 121	6, 411	6, 762
	107, 465, 006	7, 820, 639	7, 921, 247	9, 407, 762	8, 270, 717	7, 257, 300	8, 917, 574	8, 449, 253	5, 848, 408	10, 412, 985	10, 277, 191	10, 950, 598	11, 931, 332
平均単価	1, 649	1, 563	1, 552	1, 575	1, 610	1, 615	1, 648	1, 660	1, 687	1, 681	1, 679	1, 708	1, 764
栃木県	1, 054	0	0	0	0	0	0	0	699	355	0	0	0
	1, 766, 768	0	0	0	0	0	0	0	1, 164, 953	601, 815	0	0	0
宮城県	30	20	0	0	0	0	10	0	0	0	0	0	0
	49, 350	33, 600	0	0	0	0	15, 750	0	0	0	0	0	0
東京都	32, 469	3, 441	3, 947	3, 571	2, 665	2, 767	2, 136	2, 865	773	1, 847	2, 599	2, 715	3, 143
	52, 286, 935	5, 336, 596	6, 052, 343	5, 515, 621	4, 251, 873	4, 442, 965	3, 433, 421	4, 721, 178	1, 279, 251	3, 059, 433	4, 268, 898	4, 532, 016	5, 393, 340
静岡県	9	0	0	0	0	0	0	0	0	0	0	0	9
	18, 900	0	0	0	0	0	0	0	0	0	0	0	18, 900
三重県	31, 611	1, 542	1, 158	2, 403	2, 473	1, 728	3, 266	2, 224	1, 995	3, 994	3, 522	3, 696	3, 610
	53, 343, 053	2, 450, 443	1, 868, 904	3, 892, 141	4, 018, 844	2, 814, 335	5, 468, 403	3, 728, 075	3, 404, 204	6, 751, 737	6, 008, 293	6, 418, 582	6, 519, 092
冷メルルーサ													
総　数	31, 396	2, 044	2, 520	1, 530	2, 290	3, 620	2, 648	5, 684	1, 650	2, 520	2, 310	2, 020	2, 560
	20, 845, 850	1, 424, 640	1, 663, 620	1, 170, 960	1, 586, 235	2, 199, 645	1, 871, 720	3, 393, 075	1, 221, 990	1, 723, 365	1, 581, 195	1, 375, 500	1, 633, 905
平均単価	664	697	660	765	693	608	707	597	741	684	685	681	638

冷凍魚

品 目 別 産 地 別 月 別 取 扱 高 表　平成 22 年

上段数量、下段金額　単位：kg, 円

上段数量、下段金額　単位：kg, 円

品目・産地	総　数	1　月	2　月	3　月	4　月	5　月	6　月	7　月	8　月	9　月	10　月	11　月	12　月
栃木県	3, 216	0	0	0	0	0	6	0	770	1, 440	1, 000	0	0
	1, 729, 497	0	0	0	0	0	7, 392	0	446, 145	750, 960	525, 000	0	0
群馬県	540	30	126	0	60	60	60	144	0	60	0	0	0
	725, 025	40, 425	169, 785	0	80, 850	80, 850	80, 850	192, 465	0	79, 800	0	0	0
東京都	27, 540	2, 014	2, 394	1, 530	2, 230	3, 560	2, 582	5, 540	780	1, 020	1, 310	2, 020	2, 560
	18, 327, 803	1, 384, 215	1, 493, 835	1, 170, 960	1, 505, 385	2, 118, 795	1, 783, 478	3, 200, 610	712, 320	892, 605	1, 056, 195	1, 375, 500	1, 633, 905
三重県	100	0	0	0	0	0	0	0	100	0	0	0	0
	63, 525	0	0	0	0	0	0	0	63, 525	0	0	0	0
冷かれい													
総　数	112, 590	9, 338	8, 622	11, 109	10, 398	10, 055	8, 211	11, 630	8, 158	9, 014	8, 733	8, 371	8, 951
	92, 230, 660	8, 111, 625	6, 165, 960	10, 223, 990	8, 719, 344	8, 028, 933	6, 677, 939	8, 995, 694	6, 842, 830	7, 368, 806	7, 076, 668	6, 571, 691	7, 447, 180
平均単価	819	869	715	920	839	799	813	773	839	817	810	785	832
栃木県	3, 010	0	270	30	0	60	10	36	1, 707	290	184	228	195
	2, 008, 359	0	248, 325	34, 650	0	69, 300	5, 040	19, 688	1, 109, 325	135, 902	139, 945	107, 877	138, 307
青森県	22	0	0	0	0	0	0	5	17	0	0	0	0
	37, 485	0	0	0	0	0	0	10, 500	26, 985	0	0	0	0
宮城県	28, 790	2, 936	1, 920	3, 736	2, 765	2, 338	2, 350	2, 450	1, 882	2, 186	2, 201	1, 743	2, 283
	30, 944, 971	3, 856, 230	1, 746, 990	5, 247, 690	3, 193, 943	2, 303, 595	2, 335, 410	2, 361, 135	1, 933, 155	2, 075, 798	2, 091, 390	1, 606, 920	2, 192, 715
茨城県	64	0	0	40	24	0	0	0	0	0	0	0	0
	54, 663	0	0	22, 323	32, 340	0	0	0	0	0	0	0	0
群馬県	1, 480	110	176	60	98	100	124	128	128	156	204	88	108
	2, 082, 255	154, 350	264, 180	78, 120	160, 020	125, 160	192, 780	179, 130	182, 280	247, 590	208, 320	118, 545	171, 780
埼玉県	125	8	3	5	15	8	9	14	5	24	15	9	10
	194, 668	12, 285	5, 198	7, 560	24, 256	12, 285	14, 176	20, 318	8, 978	38, 526	22, 209	14, 176	14, 701
千葉県	353	40	20	43	40	80	60	70	0	0	0	0	0
	402, 255	45, 360	22, 680	50, 715	45, 360	90, 720	68, 040	79, 380	0	0	0	0	0
東京都	74, 141	5, 874	5, 728	6, 745	6, 896	6, 939	5, 148	8, 467	4, 079	6, 118	5, 949	6, 053	6, 145
	54, 686, 826	3, 899, 340	3, 684, 967	4, 610, 417	5, 047, 429	5, 224, 173	3, 865, 408	6, 147, 106	3, 447, 812	4, 778, 170	4, 544, 139	4, 589, 773	4, 848, 092
神奈川県	40	0	0	0	0	0	0	0	0	0	0	40	0
	52, 500	0	0	0	0	0	0	0	0	0	0	52, 500	0
新潟県	10	0	0	0	10	0	0	0	0	0	0	0	0
	6, 048	0	0	0	6, 048	0	0	0	0	0	0	0	0
三重県	4, 555	370	505	450	550	530	510	460	340	240	180	210	210
	1, 760, 630	144, 060	193, 620	172, 515	209, 948	203, 700	197, 085	178, 437	134, 295	92, 820	70, 665	81, 900	81, 585

品　目　別　産　地　別　月　別　取　扱　高　表　　平成 22 年

冷凍魚

上段数量、下段金額　単位：kg, 円

上段数量、下段金額　単位：kg, 円

品目・産地	総　数	1　月	2　月	3　月	4　月	5　月	6　月	7　月	8　月	9　月	10　月	11　月	12　月
冷さば													
総　数	135, 959	9, 897	12, 146	12, 190	11, 835	13, 929	12, 330	11, 425	9, 127	11, 110	12, 742	9, 819	9, 409
	81, 940, 902	5, 949, 661	7, 067, 527	6, 997, 429	6, 998, 077	8, 479, 822	7, 275, 036	6, 733, 667	5, 734, 383	6, 752, 160	7, 878, 779	6, 245, 211	5, 829, 150
平均単価	603	601	582	574	591	609	590	589	628	608	618	636	620
栃木県	1, 185	70	0	0	0	0	0	0	700	210	115	35	55
	677, 775	3, 675	0	0	0	0	0	0	393, 540	136, 605	79, 695	24, 255	40, 005
北海道	10	0	0	0	0	0	0	0	0	0	0	0	10
	3, 360	0	0	0	0	0	0	0	0	0	0	0	3, 360
青森県	6, 309	359	618	335	529	182	362	552	297	500	870	946	759
	2, 543, 385	150, 885	255, 696	143, 955	223, 704	86, 730	135, 240	205, 485	112, 665	185, 850	341, 460	380, 205	321, 510
宮城県	35	8	14	0	13	0	0	0	0	0	0	0	0
	33, 761	9, 240	14, 432	0	10, 089	0	0	0	0	0	0	0	0
茨城県	4, 390	110	400	205	130	235	185	90	455	610	835	655	480
	3, 394, 508	80, 262	272, 517	122, 640	67, 410	166, 220	116, 550	71, 295	400, 932	523, 173	609, 210	545, 013	419, 286
群馬県	450	64	36	66	18	76	98	36	0	42	14	0	0
	429, 345	65, 625	34, 020	61, 740	17, 010	71, 295	91, 560	34, 020	0	39, 375	14, 700	0	0
千葉県	61, 835	4, 450	4, 500	5, 250	5, 069	7, 274	4, 663	4, 396	4, 341	5, 713	6, 602	4, 608	4, 969
	41, 429, 026	2, 938, 092	2, 955, 732	3, 403, 130	3, 325, 680	4, 889, 950	3, 217, 290	2, 990, 689	3, 023, 293	3, 578, 997	4, 512, 267	3, 276, 063	3, 317, 843
東京都	61, 675	4, 836	6, 578	6, 334	6, 066	6, 162	7, 022	6, 301	3, 334	4, 035	4, 296	3, 575	3, 136
	33, 395, 617	2, 701, 882	3, 535, 130	3, 265, 964	3, 348, 409	3, 265, 627	3, 714, 396	3, 408, 028	1, 803, 953	2, 288, 160	2, 317, 247	2, 019, 675	1, 727, 146
三重県	70	0	0	0	10	0	0	50	0	0	10	0	0
	34, 125	0	0	0	5, 775	0	0	24, 150	0	0	4, 200	0	0
冷にしん													
総　数	9, 970	959	861	1, 372	889	973	770	742	716	644	588	721	735
	2, 064, 137	205, 215	183, 753	296, 282	182, 504	195, 367	153, 984	152, 220	150, 241	129, 950	117, 675	147, 297	149, 649
平均単価	207	214	213	216	205	201	200	205	210	202	200	204	204
栃木県	70	0	0	0	0	0	0	0	70	0	0	0	0
	16, 170	0	0	0	0	0	0	0	16, 170	0	0	0	0
東京都	9, 900	959	861	1, 372	889	973	770	742	646	644	588	721	735
	2, 047, 967	205, 215	183, 753	296, 282	182, 504	195, 367	153, 984	152, 220	134, 071	129, 950	117, 675	147, 297	149, 649
冷さんま													
総　数	65, 928	5, 638	5, 017	6, 053	7, 133	5, 744	7, 424	3, 617	12, 976	5, 452	1, 121	758	4, 995
	19, 194, 868	1, 670, 760	1, 488, 756	1, 702, 422	1, 780, 603	1, 363, 808	1, 831, 683	992, 495	3, 440, 054	2, 052, 168	572, 642	359, 132	1, 940, 345
平均単価	291	296	297	281	250	237	247	274	265	376	511	474	388

冷凍魚

品 目 別 産 地 別 月 別 取 扱 高 表　平成 22 年

上段数量、下段金額　単位：kg, 円

上段数量、下段金額　単位：kg, 円

品目・産地	総　数	1　月	2　月	3　月	4　月	5　月	6　月	7　月	8　月	9　月	10　月	11　月	12　月
栃木県	248	0	0	0	0	0	0	0	232	2	14	0	0
	90, 707	0	0	0	0	0	0	0	65, 564	2, 363	22, 780	0	0
北海道	120	0	0	48	72	0	0	0	0	0	0	0	0
	87, 570	0	0	28, 980	58, 590	0	0	0	0	0	0	0	0
青森県	750	0	0	0	0	0	0	0	0	600	150	0	0
	259, 875	0	0	0	0	0	0	0	0	207, 900	51, 975	0	0
岩手県	774	297	416	53	0	8	0	0	0	0	0	0	0
	140, 334	54, 075	74, 971	9, 503	0	1, 785	0	0	0	0	0	0	0
宮城県	31, 148	4, 612	3, 924	4, 750	3, 120	1, 156	824	2, 244	8, 499	494	225	86	1, 214
	8, 991, 198	1, 380, 540	1, 169, 595	1, 356, 758	864, 486	361, 935	276, 360	652, 575	2, 103, 360	216, 195	116, 629	43, 659	449, 106
福島県	168	96	0	72	0	0	0	0	0	0	0	0	0
	40, 320	25, 200	0	15, 120	0	0	0	0	0	0	0	0	0
茨城県	7, 382	597	629	614	567	348	1, 248	930	945	358	228	480	438
	2, 247, 371	191, 415	228, 125	174, 566	137, 437	86, 157	404, 304	224, 524	164, 640	168, 457	98, 333	191, 258	178, 155
群馬県	374	6	8	20	6	0	12	12	40	92	124	42	12
	346, 080	5, 670	7, 560	18, 900	5, 670	0	11, 340	11, 340	37, 800	87, 150	109, 620	39, 690	11, 340
千葉県	23, 704	0	40	484	3, 368	4, 232	5, 324	416	3, 120	3, 440	76	112	3, 092
	6, 463, 838	0	8, 505	91, 665	714, 420	913, 931	1, 130, 439	95, 446	1, 003, 275	1, 215, 858	39, 900	58, 800	1, 191, 599
東京都	1, 260	30	0	12	0	0	16	15	140	466	304	38	239
	527, 575	13, 860	0	6, 930	0	0	9, 240	8, 610	65, 415	154, 245	133, 405	25, 725	110, 145
冷いわし													
総　数	4, 515	264	332	188	292	200	144	308	484	583	812	430	478
	2, 639, 559	145, 530	184, 538	104, 265	164, 115	109, 683	80, 010	170, 294	286, 293	342, 720	486, 833	269, 850	295, 428
平均単価	585	551	556	555	562	548	556	553	592	588	600	628	618
栃木県	128	0	0	0	0	0	0	0	120	0	0	8	0
	80, 556	0	0	0	0	0	0	0	75, 264	0	0	5, 292	0
千葉県	1, 432	0	0	0	0	0	0	0	136	296	544	264	192
	871, 080	0	0	0	0	0	0	0	85, 344	181, 020	321, 720	162, 288	120, 708
東京都	2, 887	264	332	188	292	200	144	308	228	280	249	144	258
	1, 613, 373	145, 530	184, 538	104, 265	164, 115	109, 683	80, 010	170, 294	125, 685	154, 350	143, 063	87, 570	144, 270
鳥取県	68	0	0	0	0	0	0	0	0	7	19	14	28
	74, 550	0	0	0	0	0	0	0	0	7, 350	22, 050	14, 700	30, 450
冷あじ													
総　数	18, 132	766	1, 007	1, 193	1, 283	1, 399	1, 373	1, 325	1, 883	3, 064	1, 521	1, 787	1, 531
	10, 883, 461	500, 388	695, 205	846, 878	848, 925	1, 009, 575	968, 478	984, 354	990, 045	1, 524, 495	782, 145	920, 483	812, 490
平均単価	600	653	690	710	662	722	705	743	526	498	514	515	531

品　目　別　産　地　別　月　別　取　扱　高　表　　平成 22 年

冷凍魚

上段数量、下段金額　単位：kg, 円

上段数量、下段金額　単位：kg, 円

品目・産地	総　数	1　月	2　月	3　月	4　月	5　月	6　月	7　月	8　月	9　月	10　月	11　月	12　月
栃木県	746	0	0	0	0	0	0	0	466	190	50	40	0
	359, 940	0	0	0	0	0	0	0	224, 280	91, 245	24, 675	19, 740	0
宮城県	100	20	0	0	0	0	0	80	0	0	0	0	0
	23, 100	6, 300	0	0	0	0	0	16, 800	0	0	0	0	0
群馬県	964	32	58	52	44	72	68	118	94	102	112	110	102
	1, 364, 895	45, 780	82, 950	74, 340	63, 000	100, 170	97, 440	162, 750	133, 245	144, 585	157, 395	157, 290	145, 950
東京都	7, 695	450	529	593	661	582	605	475	539	1, 596	503	549	613
	3, 676, 282	212, 898	238, 455	276, 308	278, 565	281, 505	304, 458	233, 520	286, 440	774, 585	220, 605	264, 233	304, 710
神奈川県	8, 627	264	420	548	578	745	700	652	784	1, 176	856	1, 088	816
	5, 459, 244	235, 410	373, 800	496, 230	507, 360	627, 900	566, 580	571, 284	346, 080	514, 080	379, 470	479, 220	361, 830
冷きす													
総　数	8, 738	500	485	812	969	777	704	907	786	738	584	616	860
	8, 365, 130	476, 070	459, 690	808, 815	965, 265	745, 710	680, 526	870, 419	717, 465	702, 030	541, 905	583, 590	813, 645
平均単価	957	952	948	996	996	960	967	960	913	951	928	947	946
栃木県	300	0	0	0	0	0	0	0	270	0	12	6	12
	251, 685	0	0	0	0	0	0	0	226, 380	0	7, 035	6, 300	11, 970
茨城県	2, 592	148	138	180	234	226	246	334	138	240	234	234	240
	2, 684, 535	148, 575	137, 235	213, 150	277, 725	237, 090	248, 850	348, 075	135, 765	237, 510	231, 105	232, 155	237, 300
埼玉県	2, 436	132	144	270	282	210	174	216	174	222	162	186	264
	2, 499, 945	132, 825	147, 525	276, 675	289, 800	214, 725	178, 500	224, 175	179, 025	231, 000	163, 695	191, 625	270, 375
千葉県	18	18	0	0	0	0	0	0	0	0	0	0	0
	15, 435	15, 435	0	0	0	0	0	0	0	0	0	0	0
東京都	2, 946	192	198	342	312	324	222	240	198	276	138	168	336
	2, 511, 285	165, 375	168, 000	291, 270	266, 805	275, 520	189, 945	206, 745	169, 365	233, 520	116, 970	140, 700	287, 070
神奈川県	158	0	0	0	141	6	0	5	0	0	6	0	0
	144, 375	0	0	0	130, 935	4, 515	0	4, 515	0	0	4, 410	0	0
三重県	288	10	5	20	0	11	62	112	6	0	32	22	8
	257, 870	13, 860	6, 930	27, 720	0	13, 860	63, 231	86, 909	6, 930	0	18, 690	12, 810	6, 930
冷すりみ													
総　数	11, 948	560	605	941	1, 082	747	1, 023	1, 041	944	928	1, 177	1, 171	1, 729
	17, 411, 341	741, 132	1, 071, 525	1, 436, 148	1, 704, 214	1, 056, 321	1, 470, 189	1, 651, 595	1, 287, 091	1, 325, 772	1, 575, 126	1, 668, 303	2, 423, 925
平均単価	1, 457	1, 323	1, 771	1, 526	1, 575	1, 414	1, 437	1, 587	1, 363	1, 429	1, 338	1, 425	1, 402
栃木県	198	0	0	0	16	0	0	0	182	0	0	0	0
	216, 721	0	0	0	26, 776	0	0	0	189, 945	0	0	0	0
北海道	10, 235	525	530	810	880	655	880	930	660	810	1, 035	1, 020	1, 500
	14, 588, 742	672, 525	929, 712	1, 206, 135	1, 353, 555	894, 915	1, 227, 870	1, 458, 450	937, 440	1, 127, 385	1, 335, 285	1, 413, 405	2, 032, 065

品　目　別　産　地　別　月　別　取　扱　高　表　　平成 22 年

冷凍魚

上段数量、下段金額　単位：kg, 円

上段数量、下段金額　単位：kg, 円

品目・産地	総　数	1　月	2　月	3　月	4　月	5　月	6　月	7　月	8　月	9　月	10　月	11　月	12　月
群馬県	80	0	0	10	0	10	0	0	20	10	10	10	10
	73,080	0	0	9,135	0	9,135	0	0	18,270	9,135	9,135	9,135	9,135
東京都	1,164	20	60	91	156	67	128	96	66	78	102	126	174
	2,052,422	41,832	115,038	167,328	271,908	125,496	215,544	166,370	114,660	135,702	177,156	218,988	302,400
神奈川県	271	15	15	30	30	15	15	15	16	30	30	15	45
	480,376	26,775	26,775	53,550	51,975	26,775	26,775	26,775	26,776	53,550	53,550	26,775	80,325
冷するめいか													
総　数	460,687	15,988	33,368	16,397	19,070	17,524	11,453	8,548	17,004	56,032	91,814	66,618	106,871
	127,523,880	4,891,486	10,390,908	5,376,433	6,615,479	6,014,146	4,101,720	3,193,051	6,360,376	12,129,921	21,079,477	15,540,079	31,830,804
平均単価	277	306	311	328	347	343	358	374	374	216	230	233	298
栃木県	5,834	0	0	6	0	0	0	1,884	3,128	2	8	798	8
	2,090,130	0	0	1,890	0	0	0	665,490	1,149,540	840	3,780	264,390	4,200
青森県	55,711	833	2,823	6,277	6,786	7,286	2,152	333	519	1,474	8,471	6,817	11,940
	19,952,928	259,201	917,073	1,948,391	2,352,899	2,517,698	776,895	208,583	192,360	554,933	2,982,496	2,603,131	4,639,268
岩手県	11,073	0	0	600	0	0	0	0	3,588	1,688	2,007	961	2,229
	5,046,040	0	0	131,829	0	0	0	0	1,580,671	743,715	949,305	501,900	1,138,620
宮城県	136	10	20	15	22	15	10	44	0	0	0	0	0
	249,638	25,200	37,800	25,200	50,400	37,800	25,200	48,038	0	0	0	0	0
茨城県	100	100	0	0	0	0	0	0	0	0	0	0	0
	57,750	57,750	0	0	0	0	0	0	0	0	0	0	0
群馬県	13,500	0	0	0	0	0	0	0	0	0	0	0	13,500
	5,308,800	0	0	0	0	0	0	0	0	0	0	0	5,308,800
千葉県	550	10	150	90	70	90	40	100	0	0	0	0	0
	311,325	5,775	86,625	51,975	40,425	51,975	23,100	51,450	0	0	0	0	0
東京都	226,812	130	90	150	912	110	130	120	0	44,112	74,632	52,880	53,546
	44,834,969	99,540	67,830	108,465	362,040	73,500	86,625	83,475	0	7,758,133	14,795,676	10,349,170	11,050,515
石川県	142,835	14,905	30,285	9,259	11,280	10,023	9,121	6,067	8,144	6,245	6,696	5,162	25,648
	48,212,590	4,444,020	9,281,580	3,108,683	3,809,715	3,333,173	3,189,900	2,136,015	2,866,290	2,184,105	2,348,220	1,821,488	9,689,401
鳥取県	4,136	0	0	0	0	0	0	0	1,625	2,511	0	0	0
	1,459,710	0	0	0	0	0	0	0	571,515	888,195	0	0	0
冷もんこういか													
総　数	27,989	1,551	1,722	2,422	2,440	2,174	3,080	2,635	2,330	2,122	1,967	2,379	3,167
	54,875,257	3,318,013	3,288,847	4,990,691	4,996,008	4,442,313	4,871,342	5,401,061	4,393,843	4,081,898	3,868,979	4,682,661	6,539,601
平均単価	1,961	2,139	1,910	2,061	2,048	2,043	1,582	2,050	1,886	1,924	1,967	1,968	2,065
栃木県	716	20	0	10	20	20	0	20	546	60	0	0	20
	1,669,815	43,470	0	21,735	43,470	43,470	0	43,470	1,290,660	140,070	0	0	43,470

冷凍魚

品 目 別 産 地 別 月 別 取 扱 高 表　平成 22 年

上段数量、下段金額　単位：kg, 円

上段数量、下段金額　単位：kg, 円

品目・産地	総　数	1　月	2　月	3　月	4　月	5　月	6　月	7　月	8　月	9　月	10　月	11　月	12　月
福島県	50	0	0	0	0	0	0	0	26	6	6	6	6
	73,080	0	0	0	0	0	0	0	36,540	9,135	9,135	9,135	9,135
茨城県	3,624	154	184	269	287	201	236	242	436	450	369	386	410
	5,986,191	284,920	339,313	446,994	492,616	314,217	433,380	436,488	640,408	652,430	587,540	659,308	698,577
埼玉県	6,163	360	450	500	510	490	440	560	580	420	510	590	753
	10,618,545	649,950	767,550	882,000	867,825	836,850	751,800	956,550	986,475	681,450	948,150	951,300	1,338,645
千葉県	348	0	12	24	48	24	12	0	0	36	48	60	84
	219,240	0	7,560	15,120	30,240	15,120	7,560	0	0	22,680	30,240	37,800	52,920
東京都	12,918	757	846	1,329	1,225	1,029	2,012	1,493	452	840	744	927	1,264
	26,307,136	1,724,373	1,635,774	2,931,842	2,706,107	2,238,306	2,757,752	3,189,653	741,510	1,841,133	1,597,764	2,033,918	2,909,004
徳島県	4,170	260	230	290	350	410	380	320	290	310	290	410	630
	10,001,250	615,300	538,650	693,000	855,750	994,350	920,850	774,900	698,250	735,000	696,150	991,200	1,487,850
その他冷いか													
総　数	195,991	12,029	11,927	18,171	19,653	18,007	11,463	19,848	11,841	40,120	11,427	9,989	11,516
	132,847,450	8,420,297	8,051,020	12,627,713	13,210,185	12,633,764	9,660,946	13,588,671	10,715,053	16,568,258	8,501,362	8,337,869	10,532,312
平均単価	678	700	675	695	672	702	843	685	905	413	744	835	915
栃木県	8,247	24	37	204	50	16	0	2	2,515	2,246	2,275	738	140
	5,401,503	30,240	42,966	156,765	76,650	21,368	0	1,890	1,817,998	1,504,600	1,235,275	425,435	88,316
北海道	1,265	90	110	160	140	130	90	80	175	60	70	50	110
	2,320,605	164,850	200,025	273,840	237,090	239,925	162,225	149,415	337,785	113,400	133,350	96,600	212,100
青森県	63,296	4,443	5,685	9,214	9,920	8,435	4,222	5,332	3,834	2,446	2,715	3,537	3,513
	33,083,436	2,142,530	2,568,191	4,323,107	4,784,909	3,901,801	2,308,815	2,726,724	2,192,505	1,767,654	1,765,029	2,321,130	2,281,041
岩手県	25,086	1,531	2,526	2,941	3,676	3,148	1,882	5,003	643	731	910	900	1,195
	13,654,625	871,401	1,354,560	1,599,106	2,077,860	1,629,817	1,129,600	2,667,645	339,103	374,227	491,935	461,220	658,151
宮城県	1,825	32	60	100	147	1,101	9	20	32	60	94	86	84
	1,199,657	22,638	37,485	27,300	110,880	594,458	7,560	3,150	33,348	67,662	88,389	101,325	105,462
福島県	66	0	0	0	0	0	0	24	6	0	0	36	0
	39,060	0	0	0	0	0	0	13,230	3,150	0	0	22,680	0
茨城県	23,047	3,351	1,028	1,787	1,556	1,265	2,105	6,829	198	195	956	1,867	1,910
	14,828,886	2,114,784	674,295	1,098,999	855,441	863,840	1,308,407	4,355,321	117,392	99,333	645,600	1,324,898	1,370,576
群馬県	550	40	20	50	40	40	50	50	60	50	50	50	50
	478,800	31,815	17,115	41,790	34,440	32,025	45,465	45,675	55,335	41,685	45,675	42,105	45,675
埼玉県	331	112	0	15	18	33	30	51	18	0	12	42	0
	481,740	181,860	0	35,280	22,680	45,360	40,320	64,260	22,680	0	13,860	55,440	0
千葉県	1,327	0	9	140	76	0	30	20	10	168	236	246	392
	1,202,823	0	7,028	117,969	63,946	0	17,325	11,550	5,775	152,460	244,335	229,320	353,115

冷凍魚

品 目 別 産 地 別 月 別 取 扱 高 表　平成 22 年

上段数量、下段金額　単位：kg, 円

上段数量、下段金額　単位：kg, 円

品目・産地	総　数	1　月	2　月	3　月	4　月	5　月	6　月	7　月	8　月	9　月	10　月	11　月	12　月
東京都	52, 247	1, 457	1, 318	1, 528	2, 472	1, 375	1, 413	989	2, 547	32, 878	2, 836	1, 250	2, 184
	34, 753, 507	1, 605, 639	1, 703, 127	2, 246, 090	2, 860, 149	1, 996, 546	2, 193, 259	1, 509, 556	3, 276, 282	10, 612, 257	2, 108, 354	1, 684, 291	2, 957, 957
神奈川県	544	32	64	32	64	64	0	32	96	32	32	32	64
	212, 520	12, 600	25, 200	12, 600	25, 200	25, 200	0	11, 760	37, 800	12, 600	11, 760	12, 600	25, 200
新潟県	88	0	24	12	0	12	0	0	32	8	0	0	0
	86, 100	0	18, 900	18, 900	0	18, 900	0	0	23, 520	5, 880	0	0	0
福井県	14	0	0	0	0	14	0	0	0	0	0	0	0
	14, 175	0	0	0	0	14, 175	0	0	0	0	0	0	0
愛知県	859	50	170	106	134	50	64	33	24	18	88	102	20
	767, 970	39, 900	134, 001	87, 360	119, 910	39, 900	72, 744	43, 785	31, 500	23, 310	77, 700	82, 740	15, 120
三重県	3, 160	40	150	320	332	308	280	290	340	240	210	200	450
	3, 005, 520	35, 700	133, 350	301, 140	325, 290	314, 895	273, 525	271, 530	316, 575	226, 800	198, 765	185, 850	422, 100
山口県	13	0	13	0	0	0	0	0	0	0	0	0	0
	6, 825	0	6, 825	0	0	0	0	0	0	0	0	0	0
徳島県	1, 554	42	72	97	77	101	311	182	273	168	133	63	35
	3, 028, 935	83, 790	113, 841	172, 767	153, 615	191, 121	610, 071	363, 090	544, 635	335, 160	265, 335	125, 685	69, 825
大分県	7	0	4	0	0	3	0	0	0	0	0	0	0
	12, 569	0	8, 316	0	0	4, 253	0	0	0	0	0	0	0
沖縄県	12, 465	785	637	1, 465	951	1, 912	977	911	1, 038	820	810	790	1, 369
	18, 268, 194	1, 082, 550	1, 005, 795	2, 114, 700	1, 462, 125	2, 700, 180	1, 491, 630	1, 350, 090	1, 559, 670	1, 231, 230	1, 176, 000	1, 166, 550	1, 927, 674
冷いせえび													
総　数	6, 134	105	175	165	185	210	160	500	414	642	526	1, 903	1, 149
	18, 981, 871	235, 200	449, 400	427, 350	505, 575	653, 340	523, 950	1, 319, 130	1, 061, 388	1, 835, 342	1, 482, 768	6, 735, 215	3, 753, 213
平均単価	3, 095	2, 240	2, 568	2, 590	2, 733	3, 111	3, 275	2, 638	2, 564	2, 859	2, 819	3, 539	3, 267
栃木県	3, 030	30	70	110	70	90	90	120	190	110	170	1, 420	560
	9, 792, 384	70, 350	190, 050	277, 200	198, 450	218, 400	200, 550	326, 550	543, 900	321, 300	487, 725	5, 252, 709	1, 705, 200
千葉県	70	0	0	30	0	0	0	0	0	0	10	0	30
	268, 800	0	0	66, 150	0	0	0	0	0	0	45, 150	0	157, 500
東京都	3, 034	75	105	25	115	120	70	380	224	532	346	483	559
	8, 920, 687	164, 850	259, 350	84, 000	307, 125	434, 940	323, 400	992, 580	517, 488	1, 514, 042	949, 893	1, 482, 506	1, 890, 513
その他冷えび													
総　数	288, 600	18, 273	18, 990	26, 868	23, 759	19, 720	19, 349	34, 045	21, 869	19, 166	21, 214	24, 186	41, 161
	457, 874, 125	28, 817, 983	30, 168, 351	45, 274, 921	38, 487, 875	31, 952, 228	31, 547, 116	54, 695, 674	33, 657, 410	29, 894, 465	32, 925, 029	36, 296, 535	64, 156, 538
平均単価	1, 587	1, 577	1, 589	1, 685	1, 620	1, 620	1, 630	1, 607	1, 539	1, 560	1, 552	1, 501	1, 559
栃木県	15, 105	82	314	233	240	57	325	455	6, 740	3, 001	1, 380	1, 111	1, 167
	24, 179, 517	209, 475	951, 720	456, 645	331, 800	143, 462	202, 525	1, 342, 950	9, 997, 617	4, 788, 567	2, 090, 025	1, 739, 535	1, 925, 196

冷凍魚

品 目 別 産 地 別 月 別 取 扱 高 表　平成 22 年

上段数量、下段金額　単位：kg, 円

上段数量、下段金額　単位：kg, 円

品目・産地	総　数	1　月	2　月	3　月	4　月	5　月	6　月	7　月	8　月	9　月	10　月	11　月	12　月
北海道	6	0	0	0	3	3	0	0	0	0	0	0	0
	15,593	0	0	0	8,663	6,930	0	0	0	0	0	0	0
青森県	150	0	120	0	0	15	15	0	0	0	0	0	0
	106,785	0	21,000	0	8,820	38,010	36,855	2,100	0	0	0	0	0
宮城県	5,151	235	295	357	361	320	389	640	385	345	528	462	834
	13,696,746	637,791	774,543	1,070,832	1,079,673	1,044,519	1,063,440	1,550,073	975,114	931,119	1,367,058	1,215,060	1,987,524
茨城県	6,877	230	219	436	330	301	331	240	641	1,032	950	865	1,302
	6,769,852	273,630	261,765	460,110	397,635	361,935	401,993	276,990	638,239	923,902	820,695	744,790	1,208,168
群馬県	598	66	60	100	70	60	20	30	20	10	30	20	112
	1,626,030	173,880	165,690	282,240	202,860	166,320	57,960	86,940	69,300	28,980	86,940	50,400	254,520
千葉県	9,323	0	22	0	0	0	22	0	0	713	1,026	2,170	5,370
	11,835,675	0	56,070	0	0	0	57,330	0	0	1,075,830	1,450,995	2,771,024	6,424,426
東京都	212,386	15,338	15,483	22,016	19,615	16,017	15,461	26,534	12,521	11,964	14,370	16,048	27,019
	319,890,234	22,793,608	22,445,748	35,146,505	29,692,518	23,834,698	23,778,447	39,280,922	18,396,787	17,511,094	21,309,242	23,336,055	42,364,610
神奈川県	5,528	429	483	680	588	581	664	1,139	338	372	218	36	0
	11,870,996	819,693	931,812	1,526,910	1,338,519	1,278,438	1,477,109	2,327,073	736,029	797,097	591,066	47,250	0
岐阜県	11,161	805	703	795	771	971	666	2,320	162	293	881	990	1,804
	16,851,051	1,214,892	1,203,993	1,389,990	1,334,676	1,656,606	1,083,789	4,044,999	227,808	386,526	1,069,362	1,220,394	2,018,016
愛知県	2,779	129	241	429	181	235	171	310	116	194	239	159	375
	7,985,625	358,218	724,374	985,793	560,385	686,102	490,329	877,313	355,320	570,339	729,729	531,741	1,115,982
三重県	12,158	342	548	1,248	1,057	666	844	1,871	474	786	940	1,411	1,971
	20,624,520	653,835	1,006,740	2,104,200	1,730,610	1,111,320	1,417,395	3,291,918	825,804	1,470,609	1,394,253	2,239,398	3,378,438
大阪府	229	99	0	0	0	0	0	0	0	0	97	11	22
	492,555	78,645	0	0	0	0	0	0	0	0	312,480	26,460	74,970
兵庫県	7,149	518	502	574	543	494	441	506	472	456	555	903	1,185
	21,928,946	1,604,316	1,624,896	1,851,696	1,801,716	1,623,888	1,479,944	1,614,396	1,435,392	1,410,402	1,703,184	2,374,428	3,404,688
冷むきえび													
総　数	67,048	3,945	5,664	5,827	5,758	4,876	5,907	7,361	4,330	5,322	5,146	5,427	7,485
	64,352,008	4,080,878	5,269,699	5,701,028	5,370,186	4,659,454	5,465,303	7,236,005	4,062,975	4,961,734	4,821,653	5,443,096	7,279,997
平均単価	960	1,034	930	978	933	956	925	983	938	932	937	1,003	973
栃木県	2,579	22	66	108	66	105	103	22	768	433	303	389	194
	3,161,771	26,460	79,380	139,860	83,160	64,050	127,890	26,460	830,340	550,158	361,830	656,723	215,460
宮城県	30	15	0	10	0	5	0	0	0	0	0	0	0
	129,276	51,156	0	52,920	0	25,200	0	0	0	0	0	0	0
茨城県	28	0	0	0	0	0	0	28	0	0	0	0	0
	30,555	0	0	0	0	0	0	30,555	0	0	0	0	0

冷凍魚

品 目 別 産 地 別 月 別 取 扱 高 表　平成 22 年

上段数量、下段金額　単位：kg, 円

上段数量、下段金額　単位：kg, 円

品目・産地	総　数	1　月	2　月	3　月	4　月	5　月	6　月	7　月	8　月	9　月	10　月	11　月	12　月
群馬県	76	0	0	0	0	0	0	0	0	0	0	0	76
	79, 380	0	0	0	0	0	0	0	0	0	0	0	79, 380
千葉県	127	0	0	0	0	0	0	0	0	42	20	23	42
	197, 820	0	0	0	0	0	0	0	0	68, 775	24, 675	35, 595	68, 775
東京都	38, 974	2, 776	3, 414	3, 723	3, 662	3, 126	2, 852	5, 154	1, 859	2, 514	2, 622	3, 144	4, 128
	42, 531, 322	3, 086, 528	3, 663, 996	4, 110, 320	3, 880, 897	3, 294, 916	3, 144, 047	5, 653, 295	2, 029, 440	2, 802, 765	2, 882, 513	3, 421, 373	4, 561, 232
神奈川県	12	0	0	0	0	0	0	12	0	0	0	0	0
	17, 640	0	0	0	0	0	0	17, 640	0	0	0	0	0
新潟県	643	96	66	79	78	78	60	66	14	28	27	27	24
	283, 954	35, 280	24, 255	28, 665	28, 665	28, 665	22, 050	23, 764	13, 230	22, 050	19, 845	19, 845	17, 640
岐阜県	1, 465	127	135	138	212	302	200	42	0	135	27	33	114
	1, 947, 750	183, 120	193, 095	199, 185	307, 230	438, 900	282, 870	52, 080	0	95, 130	27, 930	35, 910	132, 300
愛知県	45	15	10	20	0	0	0	0	0	0	0	0	0
	200, 025	66, 675	46, 200	87, 150	0	0	0	0	0	0	0	0	0
三重県	22, 669	894	1, 573	1, 749	1, 740	1, 260	2, 692	2, 037	1, 689	2, 170	2, 147	1, 811	2, 907
	15, 516, 105	631, 659	1, 006, 363	1, 082, 928	1, 070, 234	807, 723	1, 888, 446	1, 432, 211	1, 189, 965	1, 422, 856	1, 504, 860	1, 273, 650	2, 205, 210
大阪府	400	0	400	0	0	0	0	0	0	0	0	0	0
	256, 410	0	256, 410	0	0	0	0	0	0	0	0	0	0

冷たらばがに

総　数	13, 065	1, 584	240	612	368	277	310	370	497	574	607	801	6, 825
	40, 267, 870	5, 159, 196	684, 810	1, 508, 745	1, 307, 145	884, 625	897, 435	1, 231, 125	1, 440, 075	1, 625, 736	1, 943, 498	2, 529, 503	21, 055, 977
平均単価	3, 082	3, 257	2, 853	2, 465	3, 552	3, 194	2, 895	3, 327	2, 898	2, 832	3, 202	3, 158	3, 085
栃木県	188	0	0	0	0	0	0	0	176	0	12	0	0
	546, 000	0	0	0	0	0	0	0	485, 520	0	60, 480	0	0
北海道	910	34	98	360	10	10	10	10	54	14	80	43	187
	2, 011, 664	87, 570	209, 160	653, 625	22, 575	22, 575	22, 575	22, 575	105, 000	34, 041	180, 600	135, 660	515, 708
青森県	41	0	0	9	0	0	0	0	0	0	0	0	32
	36, 120	0	0	7, 560	0	0	0	0	0	0	0	0	28, 560
宮城県	102	0	0	0	0	0	0	0	0	0	0	0	102
	254, 016	0	0	0	0	0	0	0	0	0	0	0	254, 016
群馬県	144	0	0	0	0	0	0	0	0	0	0	0	144
	371, 700	0	0	0	0	0	0	0	0	0	0	0	371, 700
東京都	10, 152	1, 337	130	210	315	238	288	330	173	452	324	511	5, 844
	31, 724, 292	4, 388, 076	418, 950	721, 560	1, 111, 320	771, 750	818, 160	1, 076, 250	498, 855	1, 215, 585	1, 082, 340	1, 551, 743	18, 069, 703
鳥取県	503	0	12	20	0	10	12	24	0	24	98	111	192
	1, 944, 810	0	56, 700	88, 200	0	31, 500	56, 700	113, 400	0	110, 880	329, 700	396, 690	761, 040

品　目　別　産　地　別　月　別　取　扱　高　表　　平成 22 年

冷凍魚

上段数量、下段金額　単位：kg, 円

上段数量、下段金額　単位：kg, 円

品目・産地	総　数	1　月	2　月	3　月	4　月	5　月	6　月	7　月	8　月	9　月	10　月	11　月	12　月
福岡県	1, 025	213	0	13	43	19	0	6	94	84	93	136	324
	3, 379, 268	683, 550	0	37, 800	173, 250	58, 800	0	18, 900	350, 700	265, 230	290, 378	445, 410	1, 055, 250
冷毛がに													
総　数	524	128	0	112	0	27	4	0	24	0	12	68	149
	844, 297	101, 746	0	116, 163	0	69, 363	11, 340	0	68, 880	0	32, 340	48, 615	395, 850
平均単価	1, 611	795	0	1, 037	0	2, 569	2, 835	0	2, 870	0	2, 695	715	2, 657
北海道	212	12	0	36	0	11	0	0	8	0	0	68	77
	393, 918	20, 790	0	72, 870	0	23, 373	0	0	25, 200	0	0	48, 615	203, 070
青森県	26	0	0	26	0	0	0	0	0	0	0	0	0
	21, 504	0	0	21, 504	0	0	0	0	0	0	0	0	0
宮城県	150	100	0	50	0	0	0	0	0	0	0	0	0
	65, 365	43, 576	0	21, 789	0	0	0	0	0	0	0	0	0
東京都	112	16	0	0	0	0	0	0	16	0	8	0	72
	294, 840	37, 380	0	0	0	0	0	0	43, 680	0	21, 000	0	192, 780
鳥取県	24	0	0	0	0	16	4	0	0	0	4	0	0
	68, 670	0	0	0	0	45, 990	11, 340	0	0	0	11, 340	0	0
冷ずわいがに													
総　数	36, 726	2, 879	2, 607	3, 573	2, 614	1, 523	1, 483	1, 968	1, 798	3, 338	2, 416	3, 303	9, 224
	64, 915, 421	4, 760, 078	4, 111, 260	5, 570, 102	4, 350, 452	2, 956, 897	2, 831, 854	3, 612, 309	3, 157, 164	6, 045, 615	4, 674, 930	6, 275, 389	16, 569, 371
平均単価	1, 768	1, 653	1, 577	1, 559	1, 664	1, 941	1, 910	1, 836	1, 756	1, 811	1, 935	1, 900	1, 796
栃木県	490	6	0	0	0	30	0	0	370	68	6	0	10
	1, 020, 497	5, 040	0	0	0	114, 975	0	0	704, 447	145, 530	10, 080	0	40, 425
北海道	5, 294	230	132	550	405	462	335	415	185	210	580	700	1, 090
	8, 917, 549	248, 850	256, 095	872, 550	542, 326	890, 138	571, 725	769, 913	387, 975	462, 000	991, 830	1, 162, 770	1, 761, 377
青森県	272	16	32	160	0	0	0	0	0	0	0	0	64
	173, 880	10, 080	19, 320	84, 000	0	0	0	0	0	0	0	0	60, 480
宮城県	956	110	53	98	65	65	68	93	112	40	42	70	140
	2, 644, 047	275, 205	171, 360	214, 200	244, 440	197, 820	255, 780	285, 936	27, 090	146, 160	138, 600	255, 780	431, 676
茨城県	2, 423	0	0	27	58	0	0	0	328	324	365	459	862
	4, 291, 245	0	0	49, 770	116, 130	0	0	0	540, 120	534, 240	633, 255	833, 070	1, 584, 660
群馬県	1, 945	0	0	0	0	0	0	0	0	0	0	115	1, 830
	3, 314, 325	0	0	0	0	0	0	0	0	0	0	205, 800	3, 108, 525
千葉県	1, 980	305	465	620	570	20	0	0	0	0	0	0	0
	2, 725, 801	433, 125	652, 575	843, 413	775, 688	21, 000	0	0	0	0	0	0	0
東京都	15, 976	1, 618	1, 298	1, 443	1, 042	538	611	859	469	2, 102	792	1, 040	4, 164
	26, 613, 629	2, 388, 863	1, 809, 051	2, 245, 329	1, 699, 694	932, 822	1, 133, 479	1, 442, 914	782, 356	3, 515, 430	1, 524, 919	1, 937, 202	7, 201, 570

冷凍魚

品 目 別 産 地 別 月 別 取 扱 高 表　平成 22 年

上段数量、下段金額　単位：kg, 円

上段数量、下段金額　単位：kg, 円

品目・産地	総　数	1　月	2　月	3　月	4　月	5　月	6　月	7　月	8　月	9　月	10　月	11　月	12　月
神奈川県	234	40	25	29	40	20	0	0	10	0	10	30	30
	380, 520	75, 600	28, 350	49, 770	37, 800	18, 900	0	0	9, 450	0	23, 100	66, 150	71, 400
鳥取県	6, 635	500	596	616	422	334	433	553	308	588	620	795	870
	13, 807, 920	1, 221, 885	1, 162, 539	1, 163, 820	910, 434	673, 512	811, 020	1, 032, 276	679, 896	1, 232, 175	1, 351, 098	1, 603, 987	1, 965, 278
島根県	100	0	0	0	0	0	30	30	10	0	0	10	20
	172, 200	0	0	0	0	0	47, 250	47, 250	15, 750	0	0	24, 150	37, 800
福岡県	421	54	6	30	12	54	6	18	6	6	1	84	144
	853, 808	101, 430	11, 970	47, 250	23, 940	107, 730	12, 600	34, 020	10, 080	10, 080	2, 048	186, 480	306, 180
その他冷かに													
総　数	18, 835	2, 078	1, 889	2, 217	1, 258	968	819	1, 150	880	830	1, 068	1, 553	4, 125
	20, 108, 910	2, 068, 188	2, 021, 160	2, 511, 248	1, 756, 779	1, 141, 227	1, 117, 770	1, 511, 257	1, 122, 954	1, 071, 021	1, 061, 004	1, 336, 314	3, 389, 988
平均単価	1, 068	995	1, 070	1, 133	1, 396	1, 179	1, 365	1, 314	1, 276	1, 290	993	860	822
栃木県	2, 001	195	153	115	55	37	45	65	223	25	217	251	620
	1, 471, 261	141, 225	112, 036	84, 525	40, 425	23, 415	33, 075	47, 775	170, 730	18, 375	159, 495	184, 485	455, 700
北海道	402	104	46	166	14	16	0	0	0	0	16	8	32
	487, 578	128, 625	51, 870	223, 965	24, 990	13, 440	0	0	0	0	12, 768	6, 384	25, 536
青森県	90	0	0	0	0	0	0	0	0	60	0	30	0
	242, 550	0	0	0	0	0	0	0	0	220, 500	0	22, 050	0
宮城県	522	60	70	90	70	60	80	80	0	12	0	0	0
	804, 405	91, 350	106, 575	137, 025	106, 575	91, 350	121, 800	120, 750	0	28, 980	0	0	0
茨城県	907	55	110	125	175	140	140	162	0	0	0	0	0
	1, 312, 097	81, 114	151, 727	174, 565	250, 165	202, 128	224, 178	228, 220	0	0	0	0	0
千葉県	90	40	0	30	0	10	0	0	0	0	0	10	0
	83, 790	35, 700	0	26, 775	0	8, 925	0	0	0	0	0	12, 390	0
東京都	10, 797	1, 239	1, 336	1, 140	573	348	294	484	243	402	595	1, 056	3, 087
	10, 961, 670	1, 163, 370	1, 385, 298	1, 311, 673	825, 794	422, 709	405, 258	670, 215	401, 499	429, 156	610, 491	949, 305	2, 386, 902
三重県	144	24	24	60	0	0	24	12	0	0	0	0	0
	33, 264	5, 544	5, 544	13, 860	0	0	5, 544	2, 772	0	0	0	0	0
兵庫県	1, 960	230	50	230	120	210	100	160	190	200	150	150	170
	1, 248, 660	144, 900	31, 500	144, 900	75, 600	146, 160	63, 000	100, 800	119, 700	126, 000	94, 500	94, 500	107, 100
鳥取県	1, 922	131	100	261	251	147	136	187	224	131	90	48	216
	3, 463, 635	276, 360	176, 610	393, 960	433, 230	233, 100	264, 915	340, 725	431, 025	248, 010	183, 750	67, 200	414, 750
冷たこ													
総　数	5, 193	228	184	319	375	287	278	448	654	372	531	672	845
	7, 668, 886	378, 798	297, 696	474, 915	483, 798	505, 281	396, 984	595, 361	917, 196	551, 502	788, 739	960, 971	1, 317, 645
平均単価	1, 477	1, 661	1, 618	1, 489	1, 290	1, 761	1, 428	1, 329	1, 402	1, 483	1, 485	1, 430	1, 559

品　目　別　産　地　別　月　別　取　扱　高　表　　平成 22 年

冷凍魚

上段数量、下段金額　単位：kg, 円

上段数量、下段金額　単位：kg, 円

品目・産地	総　数	1　月	2　月	3　月	4　月	5　月	6　月	7　月	8　月	9　月	10　月	11　月	12　月
栃木県	10	0	0	10	0	0	0	0	0	0	0	0	0
	9, 450	0	0	9, 450	0	0	0	0	0	0	0	0	0
北海道	18	0	0	12	0	0	0	6	0	0	0	0	0
	11, 582	0	0	5, 187	0	0	0	6, 395	0	0	0	0	0
青森県	420	0	0	0	60	0	30	0	10	50	80	70	120
	366, 608	0	0	0	24, 150	0	6, 300	0	11, 025	57, 750	92, 400	47, 093	127, 890
茨城県	1, 675	26	50	61	69	77	88	118	276	200	205	170	335
	2, 554, 188	43, 890	89, 250	112, 665	127, 785	142, 905	112, 434	148, 470	414, 435	291, 354	321, 825	263, 550	485, 625
千葉県	116	0	0	24	56	24	0	12	0	0	0	0	0
	64, 722	0	0	11, 340	35, 238	12, 096	0	6, 048	0	0	0	0	0
東京都	2, 750	190	110	200	190	186	160	300	344	110	210	360	390
	4, 559, 520	328, 860	196, 350	330, 225	296, 625	350, 280	278, 250	428, 400	479, 640	196, 350	356, 370	614, 040	704, 130
神奈川県	204	12	24	12	0	0	0	12	24	12	36	72	0
	102, 816	6, 048	12, 096	6, 048	0	0	0	6, 048	12, 096	6, 048	18, 144	36, 288	0
冷あゆ													
総　数	24, 693	660	1, 270	1, 430	3, 868	2, 144	2, 214	3, 481	3, 626	1, 450	1, 760	1, 760	1, 030
	29, 918, 313	874, 230	1, 468, 530	1, 838, 025	4, 741, 065	2, 858, 521	3, 116, 369	3, 970, 890	4, 192, 188	1, 610, 175	2, 023, 350	1, 953, 420	1, 271, 550
平均単価	1, 212	1, 325	1, 156	1, 285	1, 226	1, 333	1, 408	1, 141	1, 156	1, 110	1, 150	1, 110	1, 235
栃木県	9, 625	340	490	630	1, 968	1, 196	824	1, 071	1, 386	350	540	540	290
	15, 046, 952	530, 250	736, 995	922, 530	2, 951, 865	1, 859, 130	1, 681, 019	1, 671, 600	2, 025, 513	551, 250	850, 500	809, 550	456, 750
東京都	8, 708	250	740	760	1, 460	598	790	1, 000	1, 170	280	830	410	420
	9, 479, 611	284, 130	697, 935	881, 370	1, 422, 120	699, 616	923, 475	1, 125, 600	1, 260, 315	359, 100	834, 750	448, 350	542, 850
大阪府	6, 360	70	40	40	440	350	600	1, 410	1, 070	820	390	810	320
	5, 391, 750	59, 850	33, 600	34, 125	367, 080	299, 775	511, 875	1, 173, 690	906, 360	699, 825	338, 100	695, 520	271, 950
その他冷凍魚													
総　数	591, 321	41, 496	44, 275	49, 796	54, 618	44, 336	40, 223	51, 310	45, 837	44, 009	46, 083	62, 958	66, 380
	524, 485, 646	35, 639, 380	38, 225, 369	45, 703, 075	47, 880, 090	38, 023, 880	35, 649, 128	40, 681, 646	40, 891, 253	39, 893, 489	41, 875, 810	55, 121, 023	64, 901, 503
平均単価	887	859	863	918	877	858	886	793	892	906	909	876	978
栃木県	29, 707	1, 204	1, 294	1, 669	1, 457	1, 457	1, 149	3, 707	8, 128	3, 855	1, 717	1, 977	2, 093
	18, 679, 506	689, 539	949, 000	997, 589	1, 062, 183	1, 058, 425	786, 107	972, 996	5, 820, 702	2, 363, 836	1, 111, 897	1, 430, 691	1, 436, 541
北海道	26, 396	1, 745	1, 320	1, 900	1, 280	1, 185	1, 660	2, 140	2, 910	2, 960	2, 720	2, 928	3, 648
	45, 604, 440	2, 755, 620	2, 052, 750	3, 012, 975	2, 057, 475	1, 882, 125	2, 999, 850	3, 799, 950	4, 465, 650	4, 625, 460	4, 468, 380	5, 244, 435	8, 239, 770
青森県	7, 094	188	411	349	564	377	448	1, 303	1, 753	643	446	174	438
	6, 714, 604	221, 487	355, 635	377, 444	470, 894	331, 811	767, 771	1, 249, 700	1, 204, 220	508, 464	395, 788	244, 230	587, 160
岩手県	115	0	0	0	60	30	0	0	0	0	0	20	5
	57, 855	0	0	0	30, 870	15, 435	0	0	0	0	0	8, 400	3, 150

冷凍魚

品 目 別 産 地 別 月 別 取 扱 高 表　平成 22 年

上段数量、下段金額　単位：kg, 円

上段数量、下段金額　単位：kg, 円

品目・産地	総　数	1　月	2　月	3　月	4　月	5　月	6　月	7　月	8　月	9　月	10　月	11　月	12　月
宮城県	41, 515	4, 855	3, 264	2, 589	2, 853	2, 015	2, 431	1, 884	2, 416	3, 600	2, 968	6, 361	6, 279
	30, 054, 013	2, 554, 619	1, 922, 175	1, 458, 714	3, 284, 997	1, 333, 979	1, 833, 218	1, 098, 996	1, 737, 146	4, 092, 304	2, 249, 017	3, 984, 633	4, 504, 215
山形県	1, 050	0	0	0	0	0	0	0	132	320	56	190	352
	707, 312	0	0	0	0	0	0	0	99, 414	213, 885	40, 362	130, 841	222, 810
福島県	555	0	0	5	0	0	0	0	100	81	115	82	172
	603, 252	0	0	7, 875	0	0	0	0	105, 735	92, 433	120, 974	82, 504	193, 731
茨城県	3, 142	92	81	130	195	118	92	332	47	123	332	913	687
	2, 019, 650	77, 784	71, 022	148, 239	153, 510	110, 775	76, 965	275, 205	40, 846	114, 619	159, 296	446, 935	344, 454
群馬県	13, 997	1, 412	1, 068	943	885	725	798	935	1, 526	1, 134	1, 430	1, 611	1, 530
	13, 150, 693	1, 235, 283	1, 061, 729	946, 751	808, 290	643, 687	762, 838	918, 217	1, 398, 314	1, 036, 842	1, 282, 806	1, 624, 536	1, 431, 400
埼玉県	1, 128	90	87	122	102	111	66	75	141	57	114	94	69
	1, 233, 205	108, 676	94, 973	135, 792	121, 748	113, 138	73, 711	78, 330	144, 638	60, 480	132, 983	97, 598	71, 138
千葉県	6, 202	310	419	361	396	233	1, 049	390	140	178	803	1, 250	673
	4, 587, 170	193, 245	200, 189	211, 265	257, 991	130, 939	624, 386	208, 324	88, 516	99, 436	713, 792	1, 157, 105	701, 982
東京都	277, 580	17, 189	18, 855	23, 154	27, 263	23, 093	19, 980	27, 538	16, 423	19, 302	21, 261	31, 670	31, 852
	246, 043, 750	15, 452, 020	16, 746, 799	21, 803, 543	24, 758, 239	20, 815, 279	17, 399, 245	22, 447, 522	15, 170, 047	17, 206, 886	18, 748, 845	26, 458, 980	29, 036, 345
神奈川県	36, 155	2, 375	4, 106	3, 670	7, 578	4, 002	2, 061	3, 071	1, 033	1, 193	2, 578	2, 314	2, 174
	22, 362, 053	1, 368, 738	2, 194, 311	2, 150, 274	4, 012, 785	2, 167, 494	1, 534, 848	2, 065, 035	1, 104, 212	840, 693	1, 736, 386	1, 526, 512	1, 660, 765
新潟県	5, 517	279	327	403	468	425	652	398	458	385	535	617	570
	6, 904, 841	172, 536	279, 678	280, 182	556, 281	434, 390	879, 039	318, 991	831, 049	418, 718	758, 258	952, 211	1, 023, 508
福井県	8, 020	560	590	740	590	660	500	590	640	610	710	730	1, 100
	7, 132, 755	507, 675	500, 850	658, 350	499, 275	574, 140	443, 625	526, 575	572, 250	549, 150	643, 440	658, 875	998, 550
山梨県	31	0	0	0	0	0	0	0	0	24	6	0	1
	245, 700	0	0	0	0	0	0	0	0	163, 800	40, 950	0	40, 950
長野県	598	0	0	0	0	0	0	0	72	135	80	104	207
	578, 792	0	0	0	0	0	0	0	101, 388	81, 501	74, 550	84, 420	236, 933
岐阜県	1, 923	151	48	294	153	114	121	79	198	166	174	214	211
	3, 093, 804	270, 848	103, 131	637, 603	385, 772	188, 045	208, 950	108, 024	219, 902	216, 941	193, 389	230, 874	330, 325
静岡県	78, 384	5, 491	7, 370	8, 721	6, 539	6, 261	5, 325	5, 281	6, 623	6, 028	6, 307	6, 331	8, 107
	78, 482, 996	6, 106, 651	8, 030, 307	9, 358, 736	6, 835, 173	6, 315, 656	5, 128, 021	4, 888, 814	6, 002, 749	5, 348, 236	5, 832, 737	6, 183, 607	8, 452, 309
愛知県	450	14	40	16	10	30	20	27	36	76	72	52	57
	648, 995	58, 853	73, 500	29, 085	18, 375	55, 125	36, 750	41, 664	35, 238	92, 988	78, 267	56, 700	72, 450
三重県	23, 119	2, 055	1, 769	1, 990	2, 606	2, 329	2, 492	2, 505	1, 844	1, 946	880	1, 227	1, 476
	7, 107, 441	670, 340	584, 482	623, 963	733, 520	652, 762	610, 889	573, 809	610, 489	548, 038	357, 485	490, 666	650, 998
大阪府	2, 818	112	108	251	136	149	575	174	299	219	201	336	258
	3, 765, 709	134, 695	166, 394	390, 559	204, 939	161, 931	701, 316	192, 759	331, 517	268, 170	313, 698	459, 187	440, 544
兵庫県	143	0	0	0	0	0	0	0	39	36	15	28	25
	127, 953	0	0	0	0	0	0	0	25, 359	34, 652	21, 265	25, 412	21, 265

冷凍魚

品 目 別 産 地 別 月 別 取 扱 高 表　平成 22 年

上段数量、下段金額　単位：kg, 円

上段数量、下段金額　単位：kg, 円

品目・産地	総　数	1　月	2　月	3　月	4　月	5　月	6　月	7　月	8　月	9　月	10　月	11　月	12　月
和歌山県	2, 121	271	292	331	317	314	295	301	0	0	0	0	0
	1, 899, 829	254, 016	263, 277	303, 996	284, 445	270, 921	259, 749	263, 425	0	0	0	0	0
鳥取県	2, 368	128	148	281	271	173	153	210	156	192	200	254	202
	3, 224, 235	167, 160	217, 455	389, 865	410, 760	242, 445	190, 365	315, 945	176, 085	243, 180	265, 545	329, 385	276, 045
島根県	220	0	0	0	75	15	15	0	115	0	0	0	0
	133, 686	0	0	0	47, 628	7, 938	6, 615	0	71, 505	0	0	0	0
岡山県	16	4	8	0	2	1	1	0	0	0	0	0	0
	24, 150	8, 400	8, 400	0	3, 990	1, 680	1, 680	0	0	0	0	0	0
広島県	20, 116	2, 960	2, 660	1, 780	680	450	300	350	546	680	2, 310	3, 360	4, 040
	18, 152, 442	2, 603, 370	2, 334, 087	1, 565, 760	601, 125	392, 805	262, 290	306, 915	488, 922	601, 377	2, 096, 640	3, 120, 726	3, 778, 425
山口県	281	1	0	0	0	0	0	0	62	36	53	75	54
	220, 500	12, 600	0	0	0	0	0	0	45, 360	25, 200	39, 060	60, 480	37, 800
愛媛県	36	0	0	0	0	0	0	0	0	0	0	36	0
	16, 380	0	0	0	0	0	0	0	0	0	0	16, 380	0
高知県	40	0	0	0	0	10	0	10	0	10	0	10	0
	60, 375	0	0	0	0	15, 225	0	15, 225	0	15, 225	0	14, 700	0
福岡県	180	10	10	30	40	0	40	10	0	20	0	0	20
	275, 625	15, 225	15, 225	45, 675	60, 900	0	60, 900	15, 225	0	30, 975	0	0	31, 500
熊本県	304	0	0	67	98	59	0	0	0	0	0	0	80
	571, 935	0	0	168, 840	218, 925	107, 730	0	0	0	0	0	0	76, 440

品　目　別　産　地　別　月　別　取　扱　高　表　　平成 22 年

塩干加工品

上段数量、下段金額　単位：kg, 円

上段数量、下段金額　単位：kg, 円

品目・産地	総　数	1　月	2　月	3　月	4　月	5　月	6　月	7　月	8　月	9　月	10　月	11　月	12　月
塩さけ													
総　数	879, 075	53, 474	43, 357	67, 539	37, 883	70, 059	60, 392	65, 291	64, 882	60, 918	70, 586	74, 735	209, 959
	633, 781, 248	37, 250, 988	30, 879, 581	46, 798, 416	28, 671, 071	47, 753, 201	41, 984, 195	46, 710, 905	46, 714, 195	45, 781, 444	53, 579, 263	55, 766, 804	151, 891, 185
平均単価	721	697	712	693	757	682	695	715	720	752	759	746	723
栃木県	8, 853	122	230	320	380	405	301	132	3, 448	362	1, 123	398	1, 632
	6, 884, 296	76, 388	96, 705	155, 453	266, 743	326, 658	259, 611	124, 058	2, 751, 224	306, 585	930, 837	320, 487	1, 269, 547
北海道	200, 769	16, 675	8, 913	13, 965	8, 243	21, 898	14, 328	12, 707	7, 789	14, 449	11, 284	15, 993	54, 525
	152, 010, 312	11, 965, 600	6, 120, 553	9, 333, 341	6, 525, 838	15, 379, 298	11, 165, 385	10, 285, 983	6, 221, 421	13, 336, 437	7, 952, 349	11, 993, 108	41, 730, 999
岩手県	1, 000	0	0	0	0	330	550	120	0	0	0	0	0
	504, 000	0	0	0	0	166, 320	277, 200	60, 480	0	0	0	0	0
宮城県	53, 922	3, 468	3, 619	4, 504	4, 742	5, 772	5, 400	8, 525	2, 413	2, 697	3, 425	3, 150	6, 207
	44, 268, 009	2, 864, 839	3, 208, 889	3, 683, 547	3, 770, 292	5, 053, 267	4, 230, 002	6, 573, 255	2, 007, 087	2, 250, 415	2, 823, 153	2, 601, 877	5, 201, 386
福島県	263	25	40	30	40	33	35	60	0	0	0	0	0
	308, 102	33, 390	47, 124	34, 776	41, 832	41, 454	41, 454	68, 072	0	0	0	0	0
群馬県	155, 841	2, 022	2, 071	2, 722	2, 144	2, 750	12, 270	14, 277	14, 678	12, 386	23, 000	20, 401	47, 120
	112, 950, 566	1, 536, 087	1, 688, 463	2, 122, 166	1, 655, 935	2, 132, 729	6, 569, 849	8, 000, 743	9, 094, 655	7, 012, 618	18, 830, 686	16, 577, 463	37, 729, 172
埼玉県	1, 754	152	101	169	116	9	0	0	111	338	338	310	110
	2, 015, 121	142, 424	94, 500	138, 852	135, 450	6, 294	0	0	137, 819	431, 820	422, 633	376, 697	128, 632
千葉県	243, 150	14, 824	18, 038	25, 136	14, 298	19, 714	16, 931	19, 622	21, 346	19, 408	21, 538	20, 997	31, 298
	181, 142, 543	11, 096, 567	13, 459, 697	18, 718, 468	10, 884, 167	14, 738, 117	12, 804, 404	14, 670, 549	15, 865, 479	14, 365, 617	15, 831, 333	15, 507, 975	23, 200, 170
東京都	208, 314	15, 896	9, 883	20, 060	7, 786	19, 130	10, 505	9, 830	15, 097	11, 278	9, 562	12, 943	66, 344
	129, 886, 959	9, 460, 513	6, 028, 410	12, 333, 715	5, 283, 688	9, 890, 689	6, 588, 662	6, 912, 183	10, 636, 510	8, 077, 952	6, 579, 173	8, 011, 738	40, 083, 726
新潟県	4, 888	290	462	633	134	18	72	18	0	0	293	520	2, 448
	3, 644, 063	75, 180	135, 240	278, 098	107, 126	18, 375	47, 628	15, 582	0	0	191, 238	360, 081	2, 415, 515
石川県	250	0	0	0	0	0	0	0	0	0	0	0	250
	112, 350	0	0	0	0	0	0	0	0	0	0	0	112, 350
三重県	71	0	0	0	0	0	0	0	0	0	23	23	25
	54, 927	0	0	0	0	0	0	0	0	0	17, 861	17, 378	19, 688
塩ます													
総　数	18, 205	1, 022	1, 779	1, 626	1, 698	1, 609	2, 024	1, 951	1, 217	1, 244	1, 422	1, 468	1, 145
	8, 601, 376	478, 905	738, 297	718, 200	740, 986	696, 465	856, 380	854, 133	586, 215	590, 835	665, 805	765, 083	910, 072
平均単価	472	469	415	442	436	433	423	438	482	475	468	521	795
栃木県	24	0	0	0	0	0	0	0	0	8	16	0	0
	11, 550	0	0	0	0	0	0	0	0	3, 780	7, 770	0	0
北海道	6, 898	353	1, 203	1, 125	489	367	249	584	567	524	340	443	654
	3, 629, 184	149, 835	463, 722	496, 545	244, 335	164, 850	101, 010	311, 640	303, 030	281, 820	183, 960	268, 055	660, 382

品　目　別　産　地　別　月　別　取　扱　高　表　　平成 22 年

塩干加工品

上段数量、下段金額　単位：kg, 円

上段数量、下段金額　単位：kg, 円

品目・産地	総　数	1　月	2　月	3　月	4　月	5　月	6　月	7　月	8　月	9　月	10　月	11　月	12　月
青森県	5,635	0	0	75	722	613	929	852	485	456	642	615	246
	2,207,521	0	0	15,750	260,191	227,010	353,535	334,110	194,460	175,770	254,730	275,310	116,655
宮城県	351	16	24	48	24	16	24	31	56	24	16	56	16
	213,486	10,080	15,120	29,400	15,120	10,080	15,120	13,818	34,860	15,120	10,080	34,608	10,080
群馬県	6	6	0	0	0	0	0	0	0	0	0	0	0
	5,880	5,880	0	0	0	0	0	0	0	0	0	0	0
東京都	4,074	592	250	242	402	572	769	461	62	163	347	61	153
	1,941,555	286,335	119,595	116,865	192,885	276,045	360,255	183,225	30,765	80,115	178,815	33,600	83,055
新潟県	1,217	55	302	136	61	41	53	23	47	69	61	293	76
	592,200	26,775	139,860	59,640	28,455	18,480	26,460	11,340	23,100	34,230	30,450	153,510	39,900
塩さば													
総　数	15,392	1,628	1,324	1,463	1,517	1,444	1,242	3,074	765	725	625	875	710
	9,687,929	1,065,654	880,291	1,037,238	957,479	1,006,952	863,629	1,745,446	465,644	410,583	358,155	462,998	433,860
平均単価	629	655	665	709	631	697	695	568	609	566	573	529	611
栃木県	992	2	0	0	0	0	0	0	410	205	60	315	0
	464,932	1,092	0	0	0	0	0	0	219,608	90,669	24,570	128,993	0
青森県	2,135	282	125	226	376	283	256	587	0	0	0	0	0
	1,753,984	228,510	147,580	221,535	295,559	252,527	212,209	396,064	0	0	0	0	0
宮城県	55	18	0	0	0	0	32	0	0	5	0	0	0
	66,864	24,360	0	0	0	0	36,960	0	0	5,544	0	0	0
茨城県	30	0	20	0	10	0	0	0	0	0	0	0	0
	21,945	0	15,120	0	6,825	0	0	0	0	0	0	0	0
千葉県	11,057	1,247	1,041	1,131	1,106	1,091	944	2,262	155	340	545	560	635
	6,651,462	771,960	670,635	765,555	636,825	704,445	607,320	1,187,367	91,665	183,330	318,780	334,005	379,575
東京都	815	0	65	0	25	70	10	225	150	175	20	0	75
	560,490	0	10,920	0	18,270	49,980	7,140	162,015	112,035	131,040	14,805	0	54,285
静岡県	308	79	73	106	0	0	0	0	50	0	0	0	0
	168,252	39,732	36,036	50,148	0	0	0	0	42,336	0	0	0	0
塩たら													
総　数	35,708	7,251	6,444	4,268	2,555	1,571	1,323	1,258	421	1,002	3,085	2,922	3,608
	28,361,454	5,824,465	4,916,287	3,472,757	2,119,545	1,359,752	1,173,575	1,107,992	363,426	833,703	2,314,221	2,183,702	2,692,029
平均単価	794	803	763	814	830	866	887	881	863	832	750	747	746
岩手県	1,030	240	495	245	50	0	0	0	0	0	0	0	0
	735,526	176,401	362,250	177,450	19,425	0	0	0	0	0	0	0	0
宮城県	34,678	7,011	5,949	4,023	2,505	1,571	1,323	1,258	421	1,002	3,085	2,922	3,608
	27,623,093	5,645,229	4,554,037	3,295,307	2,100,120	1,359,752	1,173,575	1,107,992	363,426	833,703	2,314,221	2,183,702	2,692,029

品　目　別　産　地　別　月　別　取　扱　高　表　　平成 22 年

塩干加工品

上段数量、下段金額　単位：kg, 円

上段数量、下段金額　単位：kg, 円

品目・産地	総　数	1　月	2　月	3　月	4　月	5　月	6　月	7　月	8　月	9　月	10　月	11　月	12　月
愛知県	0	0	0	0	0	0	0	0	0	0	0	0	0
	2, 835	2, 835	0	0	0	0	0	0	0	0	0	0	0
塩ほっけ													
総　　数	24, 960	1, 739	1, 981	2, 584	2, 625	2, 045	2, 406	2, 231	1, 712	1, 752	1, 814	2, 234	1, 837
	16, 638, 357	1, 183, 455	1, 330, 665	1, 703, 625	1, 732, 479	1, 364, 370	1, 625, 001	1, 561, 876	1, 147, 965	1, 183, 980	1, 226, 190	1, 413, 407	1, 165, 344
平均単価	667	681	672	659	660	667	675	700	671	676	676	633	634
栃木県	48	0	0	0	0	0	0	0	24	16	8	0	0
	12, 600	0	0	0	0	0	0	0	6, 300	4, 200	2, 100	0	0
青森県	1, 048	79	65	88	65	73	54	71	44	36	54	214	205
	597, 612	42, 630	37, 170	50, 400	38, 010	42, 000	31, 290	40, 006	24, 885	21, 000	31, 500	123, 482	115, 239
宮城県	21, 392	1, 540	1, 700	2, 160	2, 140	1, 792	2, 148	2, 040	1, 584	1, 580	1, 632	1, 624	1, 452
	14, 976, 045	1, 090, 425	1, 202, 775	1, 504, 545	1, 518, 069	1, 246, 770	1, 501, 731	1, 471, 470	1, 091, 580	1, 108, 380	1, 142, 190	1, 123, 605	974, 505
福島県	2, 472	120	216	336	420	180	204	120	60	120	120	396	180
	1, 052, 100	50, 400	90, 720	148, 680	176, 400	75, 600	91, 980	50, 400	25, 200	50, 400	50, 400	166, 320	75, 600
塩いか													
総　　数	16, 710	1, 131	964	1, 252	1, 462	1, 576	1, 416	2, 150	1, 807	1, 551	1, 176	1, 155	1, 070
	12, 864, 149	828, 440	744, 976	1, 009, 387	1, 185, 755	1, 216, 722	1, 060, 008	1, 665, 395	1, 357, 136	1, 201, 673	928, 358	862, 471	803, 828
平均単価	770	732	773	806	811	772	749	775	751	775	789	747	751
青森県	16, 434	1, 095	922	1, 222	1, 420	1, 540	1, 380	2, 096	1, 807	1, 551	1, 176	1, 155	1, 070
	12, 635, 963	798, 578	710, 137	984, 502	1, 150, 916	1, 186, 860	1, 030, 146	1, 621, 358	1, 357, 136	1, 201, 673	928, 358	862, 471	803, 828
宮城県	276	36	42	30	42	36	36	54	0	0	0	0	0
	228, 186	29, 862	34, 839	24, 885	34, 839	29, 862	29, 862	44, 037	0	0	0	0	0
塩たらこ													
総　　数	96, 959	5, 858	6, 578	7, 390	6, 484	6, 107	8, 508	9, 715	8, 935	7, 439	8, 778	7, 840	13, 327
	211, 739, 708	14, 460, 553	16, 542, 247	17, 473, 365	16, 149, 178	14, 744, 241	18, 759, 416	20, 301, 692	17, 785, 177	14, 383, 563	16, 165, 516	15, 920, 927	29, 053, 833
平均単価	2, 184	2, 469	2, 515	2, 364	2, 491	2, 414	2, 205	2, 090	1, 991	1, 934	1, 842	2, 031	2, 180
栃木県	1, 468	164	48	65	68	21	17	157	409	214	94	100	111
	3, 906, 300	337, 701	113, 928	157, 736	246, 350	45, 653	55, 006	252, 207	1, 015, 485	621, 346	276, 504	383, 310	401, 074
北海道	3, 304	228	249	301	356	242	264	191	303	199	285	332	354
	10, 766, 544	782, 145	852, 075	1, 065, 330	1, 203, 510	823, 830	1, 021, 230	625, 170	901, 320	586, 845	736, 208	865, 936	1, 302, 945
宮城県	7, 572	435	390	638	454	352	671	1, 117	848	431	1, 134	278	824
	18, 577, 399	1, 169, 007	1, 052, 531	1, 681, 796	1, 299, 228	1, 177, 302	1, 454, 544	2, 257, 206	2, 005, 857	1, 042, 881	1, 901, 025	769, 965	2, 766, 057
群馬県	15, 811	0	0	0	0	0	0	2, 340	2, 304	2, 311	2, 268	2, 232	4, 356
	20, 000, 348	0	0	0	0	0	0	2, 948, 400	2, 907, 765	2, 933, 175	2, 867, 130	2, 835, 473	5, 508, 405

品　目　別　産　地　別　月　別　取　扱　高　表　　平成 22 年

塩干加工品

上段数量、下段金額　単位：kg, 円

上段数量、下段金額　単位：kg, 円

品目・産地	総　数	1　月	2　月	3　月	4　月	5　月	6　月	7　月	8　月	9　月	10　月	11　月	12　月
埼玉県	28	24	4	0	0	0	0	0	0	0	0	0	0
	58, 800	50, 400	8, 400	0	0	0	0	0	0	0	0	0	0
千葉県	452	23	22	113	38	100	0	121	0	0	30	5	0
	931, 812	58, 485	58, 170	240, 660	83, 202	199, 500	0	240, 345	0	0	44, 100	7, 350	0
東京都	32, 416	1, 884	2, 317	3, 250	2, 539	2, 263	4, 736	2, 237	3, 121	2, 273	2, 720	1, 976	3, 100
	60, 528, 559	3, 586, 824	4, 891, 919	5, 699, 602	4, 975, 698	4, 244, 793	8, 581, 389	4, 245, 099	5, 663, 543	3, 709, 535	4, 757, 015	3, 827, 992	6, 345, 150
兵庫県	620	22	19	22	19	22	23	19	19	101	152	150	52
	1, 362, 392	63, 002	51, 189	63, 002	51, 189	53, 552	43, 313	51, 189	51, 189	201, 339	307, 336	310, 959	115, 133
山口県	11, 978	622	873	1, 085	1, 111	1, 345	1, 196	1, 493	657	615	715	784	1, 482
	35, 466, 940	1, 842, 330	2, 694, 658	3, 401, 181	3, 255, 200	3, 515, 042	3, 315, 846	4, 706, 598	1, 800, 001	1, 608, 292	2, 091, 408	2, 345, 791	4, 890, 593
福岡県	22, 292	2, 436	2, 616	1, 846	1, 783	1, 666	1, 521	1, 880	1, 214	1, 265	1, 320	1, 933	2, 812
	57, 368, 614	6, 516, 059	6, 710, 177	4, 972, 958	4, 721, 901	4, 424, 169	4, 069, 688	4, 538, 678	3, 276, 217	3, 598, 250	3, 018, 890	4, 437, 651	7, 083, 976
佐賀県	1, 018	20	40	70	116	96	80	160	60	30	60	50	236
	2, 772, 000	54, 600	109, 200	191, 100	312, 900	260, 400	218, 400	436, 800	163, 800	81, 900	165, 900	136, 500	640, 500
塩かずのこ													
総　数	12, 109	1, 120	131	136	134	72	87	127	91	101	99	739	9, 272
	43, 792, 552	4, 011, 285	738, 087	701, 169	696, 612	393, 330	477, 120	710, 115	500, 745	535, 185	516, 495	3, 218, 355	31, 294, 054
平均単価	3, 617	3, 582	5, 634	5, 156	5, 199	5, 463	5, 484	5, 591	5, 503	5, 299	5, 217	4, 355	3, 375
栃木県	525	27	0	0	0	0	0	0	10	0	0	0	488
	758, 940	62, 055	0	0	0	0	0	0	57, 750	0	0	0	639, 135
北海道	8, 966	995	129	126	97	72	87	121	75	95	87	649	6, 433
	37, 410, 881	3, 748, 920	735, 945	684, 285	543, 480	393, 330	477, 120	676, 725	409, 605	523, 215	474, 915	3, 028, 935	25, 714, 406
福島県	36	30	2	4	0	0	0	0	0	0	0	0	0
	29, 327	22, 901	2, 142	4, 284	0	0	0	0	0	0	0	0	0
埼玉県	2, 250	6	0	0	3	0	0	0	0	6	3	83	2, 149
	4, 456, 830	11, 970	0	0	6, 300	0	0	0	0	11, 970	5, 670	168, 945	4, 251, 975
東京都	223	0	0	6	20	0	0	0	0	0	0	7	190
	776, 213	0	0	12, 600	105, 000	0	0	0	0	0	0	20, 475	638, 138
神奈川県	39	0	0	0	6	0	0	6	6	0	9	0	12
	186, 480	0	0	0	33, 390	0	0	33, 390	33, 390	0	35, 910	0	50, 400
新潟県	40	32	0	0	8	0	0	0	0	0	0	0	0
	32, 131	23, 689	0	0	8, 442	0	0	0	0	0	0	0	0
兵庫県	30	30	0	0	0	0	0	0	0	0	0	0	0
	141, 750	141, 750	0	0	0	0	0	0	0	0	0	0	0

品　目　別　産　地　別　月　別　取　扱　高　表　　平成 22 年

塩干加工品

上段数量、下段金額　単位：kg, 円

上段数量、下段金額　単位：kg, 円

品目・産地	総　数	1　月	2　月	3　月	4　月	5　月	6　月	7　月	8　月	9　月	10　月	11　月	12　月
塩いくら													
総　数	113, 757	3, 580	1, 774	3, 141	6, 460	8, 640	5, 733	7, 189	6, 441	7, 476	8, 679	15, 042	39, 602
	406, 785, 914	13, 580, 284	6, 890, 525	11, 087, 931	23, 516, 159	30, 975, 695	20, 977, 501	26, 103, 173	22, 772, 958	25, 312, 067	27, 137, 093	49, 345, 553	149, 086, 975
平均単価	3, 576	3, 793	3, 884	3, 530	3, 640	3, 585	3, 659	3, 631	3, 536	3, 386	3, 127	3, 281	3, 765
栃木県	1, 142	0	6	100	12	71	59	113	133	238	51	64	295
	4, 292, 748	0	28, 980	367, 500	54, 180	247, 800	206, 220	448, 980	461, 088	915, 453	235, 200	311, 094	1, 016, 253
北海道	8, 601	448	23	29	514	1, 815	831	385	1, 688	70	532	290	1, 976
	33, 240, 522	1, 887, 900	112, 560	135, 324	2, 404, 374	6, 834, 408	3, 043, 866	1, 933, 932	5, 881, 260	304, 206	2, 099, 328	1, 135, 848	7, 467, 516
青森県	101	0	0	6	29	0	33	33	0	0	0	0	0
	317, 415	0	0	23, 100	104, 685	0	96, 390	93, 240	0	0	0	0	0
岩手県	156	0	0	0	24	12	12	24	24	24	12	0	24
	601, 125	0	0	0	85, 680	45, 360	47, 880	95, 760	95, 760	94, 500	47, 880	0	88, 305
宮城県	1, 024	410	21	107	150	310	10	0	0	0	0	10	6
	1, 960, 350	856, 800	42, 525	203, 385	262, 500	522, 900	21, 000	0	0	0	0	21, 000	30, 240
群馬県	46, 017	0	0	0	0	30	3, 442	4, 198	3, 384	5, 420	3, 216	6, 542	19, 785
	156, 782, 904	0	0	0	0	119, 700	12, 496, 943	15, 079, 408	12, 292, 140	18, 425, 400	10, 150, 770	19, 412, 295	68, 806, 248
埼玉県	66	53	13	0	0	0	0	0	0	0	0	0	0
	290, 640	232, 470	58, 170	0	0	0	0	0	0	0	0	0	0
千葉県	3, 840	0	0	0	396	3, 108	336	0	0	0	0	0	0
	14, 754, 600	0	0	0	1, 566, 180	11, 827, 620	1, 360, 800	0	0	0	0	0	0
東京都	51, 240	2, 609	1, 711	2, 839	5, 065	3, 154	460	2, 086	1, 192	1, 714	4, 858	8, 136	17, 416
	188, 740, 160	10, 414, 114	6, 648, 290	10, 169, 622	17, 957, 060	10, 885, 457	1, 573, 952	7, 266, 403	3, 969, 210	5, 538, 908	14, 572, 415	28, 465, 316	71, 279, 413
兵庫県	1, 570	60	0	60	270	140	550	350	20	10	10	0	100
	5, 805, 450	189, 000	0	189, 000	1, 081, 500	492, 450	2, 130, 450	1, 185, 450	73, 500	33, 600	31, 500	0	399, 000
塩すじこ													
総　数	14, 247	772	643	618	357	1, 779	1, 682	925	344	1, 428	488	2, 783	2, 428
	34, 815, 512	1, 864, 680	1, 716, 491	1, 611, 207	1, 086, 571	4, 484, 339	3, 790, 105	2, 883, 461	1, 075, 035	2, 899, 345	1, 511, 729	5, 844, 731	6, 047, 818
平均単価	2, 444	2, 415	2, 670	2, 607	3, 044	2, 521	2, 253	3, 117	3, 125	2, 030	3, 098	2, 100	2, 491
栃木県	155	0	0	0	0	8	86	51	0	0	0	10	0
	500, 590	0	0	0	0	14, 280	298, 096	167, 214	0	0	0	21, 000	0
北海道	36	0	0	0	0	0	0	0	0	0	0	12	24
	151, 200	0	0	0	0	0	0	0	0	0	0	50, 400	100, 800
福島県	16	0	0	0	0	0	0	0	16	0	0	0	0
	48, 720	0	0	0	0	0	0	0	48, 720	0	0	0	0
群馬県	5, 183	0	0	0	0	60	990	336	27	1, 026	73	1, 017	1, 654
	10, 622, 956	0	0	0	0	270, 900	1, 683, 990	1, 340, 640	106, 155	1, 832, 565	269, 955	1, 775, 393	3, 343, 358

塩干加工品

品 目 別 産 地 別 月 別 取 扱 高 表　平成 22 年

上段数量、下段金額　単位：kg, 円

上段数量、下段金額　単位：kg, 円

品目・産地	総　数	1　月	2　月	3　月	4　月	5　月	6　月	7　月	8　月	9　月	10　月	11　月	12　月
東京都	8, 811	772	643	610	353	1, 709	594	518	301	402	415	1, 744	750
	23, 375, 496	1, 864, 680	1, 716, 491	1, 586, 007	1, 070, 821	4, 191, 284	1, 779, 144	1, 336, 757	920, 160	1, 066, 780	1, 241, 774	3, 997, 938	2, 603, 660
神奈川県	16	0	0	8	4	2	2	0	0	0	0	0	0
	56, 700	0	0	25, 200	15, 750	7, 875	7, 875	0	0	0	0	0	0
大阪府	30	0	0	0	0	0	10	20	0	0	0	0	0
	59, 850	0	0	0	0	0	21, 000	38, 850	0	0	0	0	0
その他塩蔵品													
総　数	434, 355	21, 131	21, 982	9, 395	3, 942	98, 071	140, 347	57, 968	2, 708	18, 954	45, 164	4, 136	10, 557
	214, 277, 747	7, 101, 900	7, 896, 338	5, 597, 532	4, 187, 677	50, 278, 810	67, 343, 161	34, 713, 139	2, 311, 922	6, 991, 253	18, 609, 623	2, 732, 139	6, 514, 253
平均単価	493	336	359	596	1, 062	513	480	599	854	369	412	661	617
栃木県	5, 214	1, 050	2, 528	1, 343	30	6	45	0	52	0	0	0	160
	1, 931, 740	263, 185	643, 146	393, 561	8, 064	1, 575	103, 950	0	183, 309	0	0	0	334, 950
北海道	32, 164	10, 689	9, 096	3, 913	1, 197	379	431	360	1, 476	250	280	2, 052	2, 041
	7, 922, 324	2, 571, 200	2, 219, 297	1, 018, 490	349, 785	106, 470	107, 678	77, 806	226, 854	52, 605	68, 082	675, 546	448, 511
宮城県	5, 921	356	966	468	239	214	308	319	452	367	461	609	1, 162
	7, 026, 854	363, 195	712, 131	671, 769	415, 538	410, 340	546, 000	522, 008	658, 727	472, 228	628, 576	646, 674	979, 668
福島県	24	0	0	0	12	0	0	12	0	0	0	0	0
	27, 720	0	0	0	13, 860	0	0	13, 860	0	0	0	0	0
茨城県	2, 805	223	258	392	378	319	387	441	122	60	56	53	116
	3, 187, 065	276, 150	307, 650	485, 940	488, 355	419, 370	496, 860	554, 400	43, 260	28, 980	25, 200	22, 050	38, 850
埼玉県	2, 079	336	259	276	274	282	270	312	24	22	6	18	0
	1, 769, 460	312, 228	210, 252	222, 915	214, 410	231, 315	224, 175	278, 880	26, 880	22, 365	6, 720	19, 320	0
千葉県	3, 116	250	315	423	396	373	531	459	78	150	30	11	100
	3, 864, 735	309, 330	410, 130	489, 300	428, 925	435, 582	573, 195	495, 558	172, 095	279, 720	59, 850	11, 550	199, 500
東京都	374, 733	7, 607	7, 717	1, 581	338	95, 543	137, 578	55, 258	81	17, 763	43, 895	973	6, 399
	173, 880, 786	2, 004, 156	1, 968, 498	643, 598	442, 344	47, 032, 262	64, 161, 348	31, 490, 340	127, 932	5, 389, 540	16, 878, 820	469, 539	3, 272, 409
神奈川県	3, 189	350	380	474	486	487	514	498	0	0	0	0	0
	4, 403, 407	491, 106	510, 726	672, 432	654, 428	679, 193	690, 131	705, 391	0	0	0	0	0
新潟県	16	0	0	0	12	0	4	0	0	0	0	0	0
	8, 568	0	0	0	6, 426	0	2, 142	0	0	0	0	0	0
長野県	2	0	0	0	0	0	0	0	2	0	0	0	0
	1, 260	0	0	0	0	0	0	0	1, 260	0	0	0	0
愛知県	129	0	9	21	9	21	9	0	12	9	0	21	18
	211, 680	0	15, 120	34, 020	15, 120	34, 020	15, 120	0	18, 900	15, 120	0	34, 020	30, 240
兵庫県	13	0	0	0	0	2	9	2	0	0	0	0	0
	8, 715	0	0	0	0	1, 365	6, 300	1, 050	0	0	0	0	0

品　目　別　産　地　別　月　別　取　扱　高　表　　平成 22 年

塩干加工品

上段数量、下段金額　単位：kg, 円

上段数量、下段金額　単位：kg, 円

品目・産地	総　数	1　月	2　月	3　月	4　月	5　月	6　月	7　月	8　月	9　月	10　月	11　月	12　月
山口県	3,393	138	328	347	450	345	165	167	215	242	325	277	394
	7,354,358	297,150	693,000	688,853	959,910	773,010	254,520	365,505	483,525	570,045	730,695	610,260	927,885
福岡県	1,413	132	126	157	121	100	96	140	122	91	75	86	167
	2,301,075	214,200	206,388	276,654	190,512	154,308	161,742	208,341	180,180	160,650	117,180	148,680	282,240
佐賀県	144	0	0	0	0	0	0	0	72	0	36	36	0
	378,000	0	0	0	0	0	0	0	189,000	0	94,500	94,500	0
塩干あじ													
総　数	180	25	25	20	25	20	40	25	0	0	0	0	0
	71,085	8,925	8,925	7,140	8,925	7,140	21,105	8,925	0	0	0	0	0
平均単価	395	357	357	357	357	357	528	357	0	0	0	0	0
静岡県	170	25	25	20	25	20	30	25	0	0	0	0	0
	60,690	8,925	8,925	7,140	8,925	7,140	10,710	8,925	0	0	0	0	0
山口県	10	0	0	0	0	0	10	0	0	0	0	0	0
	10,395	0	0	0	0	0	10,395	0	0	0	0	0	0
塩干いわし													
総　数	64,316	18,813	11,793	4,147	4,573	3,597	3,675	2,436	2,270	2,090	2,898	3,892	4,132
	33,493,604	9,484,743	5,891,903	2,183,818	2,391,741	1,862,443	1,859,649	1,317,294	1,264,470	1,206,243	1,619,879	2,152,738	2,258,683
平均単価	521	504	500	527	523	518	506	541	557	577	559	553	547
栃木県	18	0	0	0	0	0	0	0	9	0	0	9	0
	16,223	0	0	0	0	0	0	0	8,190	0	0	8,033	0
宮城県	7	0	0	0	0	0	0	0	0	0	5	2	0
	40,131	0	0	0	0	0	0	0	0	0	28,665	11,466	0
福島県	813	466	177	70	33	27	20	20	0	0	0	0	0
	369,474	204,120	74,340	40,509	13,860	13,860	11,340	11,445	0	0	0	0	0
茨城県	11,030	3,857	2,671	507	628	422	422	290	308	274	339	666	646
	4,494,126	1,500,723	1,029,966	212,646	258,279	176,862	175,812	122,367	147,567	129,927	155,673	272,685	311,619
千葉県	29,768	7,290	4,791	2,026	2,366	1,904	2,009	1,450	1,246	1,373	1,422	1,814	2,077
	16,587,371	4,038,999	2,716,530	1,122,262	1,315,651	1,057,687	1,058,464	797,896	692,129	790,924	812,260	1,043,438	1,141,131
東京都	16,683	6,263	3,345	1,032	1,017	767	731	526	259	355	707	720	961
	8,914,979	3,271,427	1,688,136	531,925	560,813	377,960	383,106	305,744	160,573	220,670	363,931	521,541	529,153
長野県	9	0	0	0	0	0	0	0	0	2	0	0	7
	6,352	0	0	0	0	0	0	0	0	1,260	0	0	5,092
静岡県	46	6	4	6	0	3	3	0	6	0	9	0	9
	302,400	37,800	37,800	37,800	0	18,900	18,900	0	37,800	0	56,700	0	56,700
三重県	215	0	0	6	4	3	0	0	62	26	26	46	42
	175,876	0	0	5,513	8,505	788	0	0	47,250	21,000	21,000	39,375	32,445

品　目　別　産　地　別　月　別　取　扱　高　表　　平成 22 年

塩干加工品

上段数量、下段金額　単位：kg, 円

上段数量、下段金額　単位：kg, 円

品目・産地	総　数	1　月	2　月	3　月	4　月	5　月	6　月	7　月	8　月	9　月	10　月	11　月	12　月
山口県	797	71	35	50	55	61	60	70	40	60	90	125	80
	701, 843	95, 697	48, 384	57, 078	51, 030	55, 337	43, 470	49, 770	36, 225	42, 462	61, 950	109, 410	51, 030
愛媛県	10	0	0	0	0	0	0	0	0	0	0	0	10
	11, 813	0	0	0	0	0	0	0	0	0	0	0	11, 813
高知県	4, 920	860	770	450	470	410	430	80	340	0	300	510	300
	1, 873, 016	335, 977	296, 747	176, 085	183, 603	161, 049	168, 557	30, 072	134, 736	0	119, 700	146, 790	119, 700
塩干ししゃも													
総　数	40, 879	4, 542	4, 362	4, 702	3, 843	3, 281	3, 121	2, 931	2, 125	2, 461	3, 653	2, 957	2, 901
	31, 220, 552	3, 062, 294	2, 672, 583	2, 981, 984	2, 704, 981	2, 316, 238	2, 439, 005	2, 388, 829	1, 827, 258	1, 963, 759	3, 427, 542	2, 613, 010	2, 823, 069
平均単価	764	674	613	634	704	706	781	815	860	798	938	884	973
栃木県	322	0	0	2	0	0	3	2	254	56	0	0	5
	322, 765	0	0	1, 449	0	0	4, 200	1, 890	261, 923	51, 870	0	0	1, 433
北海道	5, 246	878	1, 119	1, 043	561	531	200	148	112	178	275	152	49
	2, 103, 458	262, 963	238, 665	248, 379	130, 494	102, 008	34, 650	28, 193	74, 655	79, 695	588, 126	251, 055	64, 575
宮城県	25	0	0	0	20	0	2	3	0	0	0	0	0
	24, 192	0	0	0	13, 608	0	6, 048	4, 536	0	0	0	0	0
山形県	22	11	0	0	11	0	0	0	0	0	0	0	0
	33, 076	16, 538	0	0	16, 538	0	0	0	0	0	0	0	0
茨城県	16, 943	2, 088	2, 093	2, 089	1, 660	1, 345	1, 624	1, 471	826	775	926	857	1, 189
	11, 114, 120	1, 322, 177	1, 252, 037	1, 228, 062	1, 049, 602	908, 870	1, 103, 762	1, 021, 970	630, 457	558, 229	624, 729	601, 115	813, 110
東京都	15, 552	1, 227	899	1, 196	1, 311	1, 219	1, 014	1, 044	830	1, 295	2, 277	1, 770	1, 470
	14, 820, 070	1, 123, 839	946, 103	1, 160, 271	1, 235, 872	1, 112, 979	984, 480	1, 080, 450	742, 938	1, 095, 885	2, 029, 362	1, 559, 030	1, 748, 861
大阪府	16	16	0	0	0	0	0	0	0	0	0	0	0
	6, 552	6, 552	0	0	0	0	0	0	0	0	0	0	0
山口県	2, 753	322	251	372	280	186	278	263	103	157	175	178	188
	2, 796, 319	330, 225	235, 778	343, 823	258, 867	192, 381	305, 865	251, 790	117, 285	178, 080	185, 325	201, 810	195, 090
開干あじ													
総　数	154, 741	11, 945	13, 222	14, 302	14, 864	14, 082	13, 548	12, 568	12, 643	11, 707	12, 754	10, 508	12, 598
	104, 095, 572	8, 199, 185	9, 203, 198	9, 744, 629	10, 214, 059	9, 775, 335	9, 357, 553	8, 648, 279	8, 175, 596	7, 178, 861	8, 035, 927	7, 167, 819	8, 395, 131
平均単価	673	686	696	681	687	694	691	688	647	613	630	682	666
栃木県	812	0	0	0	0	0	0	0	764	0	15	23	10
	559, 312	0	0	0	0	0	0	0	537, 619	0	7, 875	9, 870	3, 948
宮城県	210	0	0	0	0	200	0	10	0	0	0	0	0
	188, 622	0	0	0	0	179, 928	0	8, 694	0	0	0	0	0
福島県	140	0	0	70	70	0	0	0	0	0	0	0	0
	81, 039	0	0	42, 840	38, 199	0	0	0	0	0	0	0	0

品　目　別　産　地　別　月　別　取　扱　高　表　　平成 22 年

塩干加工品

上段数量、下段金額　単位：kg, 円

上段数量、下段金額　単位：kg, 円

品目・産地	総　数	1　月	2　月	3　月	4　月	5　月	6　月	7　月	8　月	9　月	10　月	11　月	12　月
茨城県	8, 174	580	903	380	825	1, 425	955	453	565	385	580	598	525
	4, 826, 149	388, 774	550, 557	250, 426	512, 592	870, 053	550, 033	242, 372	347, 708	208, 635	326, 950	323, 927	254, 122
埼玉県	10	10	0	0	0	0	0	0	0	0	0	0	0
	5, 040	5, 040	0	0	0	0	0	0	0	0	0	0	0
千葉県	1, 130	90	184	179	162	153	110	31	10	44	75	59	33
	1, 066, 854	96, 653	153, 983	168, 630	159, 390	168, 683	126, 630	40, 320	9, 450	32, 130	43, 785	47, 145	20, 055
東京都	26, 006	3, 387	2, 679	2, 725	2, 359	2, 250	2, 240	2, 116	1, 767	2, 199	1, 670	1, 313	1, 301
	17, 168, 519	2, 065, 129	1, 801, 003	1, 694, 118	1, 653, 497	1, 505, 617	1, 554, 009	1, 442, 005	1, 135, 310	1, 242, 589	1, 137, 092	1, 013, 959	924, 191
神奈川県	510	85	40	65	45	70	40	40	20	10	15	35	45
	518, 385	87, 990	41, 790	62, 790	46, 830	64, 365	41, 580	41, 790	21, 000	10, 500	15, 750	36, 750	47, 250
静岡県	112, 863	7, 679	9, 203	10, 616	11, 010	9, 690	10, 002	9, 555	9, 041	8, 689	9, 644	7, 855	9, 879
	76, 614, 011	5, 457, 836	6, 474, 528	7, 297, 580	7, 469, 844	6, 736, 553	6, 912, 930	6, 561, 806	5, 762, 884	5, 517, 427	6, 171, 520	5, 460, 543	6, 790, 560
熊本県	0	0	0	0	0	0	0	0	0	0	0	0	0
	378	0	0	378	0	0	0	0	0	0	0	0	0
鹿児島県	4, 886	114	213	267	393	294	201	363	476	380	755	625	805
	3, 067, 263	97, 763	181, 337	227, 867	333, 707	250, 136	172, 371	311, 292	361, 625	167, 580	332, 955	275, 625	355, 005
開干さば													
総　数	7, 666	394	548	628	1, 004	577	1, 334	497	409	475	640	579	581
	5, 489, 124	301, 708	367, 020	442, 177	762, 081	435, 612	875, 078	355, 818	332, 627	346, 163	449, 946	405, 526	415, 368
平均単価	716	766	670	704	759	755	656	716	813	729	703	700	715
栃木県	34	0	0	0	0	0	0	0	34	0	0	0	0
	41, 309	0	0	0	0	0	0	0	41, 309	0	0	0	0
北海道	111	14	10	4	19	4	12	4	12	8	8	4	12
	103, 656	13, 230	9, 450	3, 780	16, 716	3, 780	11, 340	3, 780	11, 340	7, 560	7, 560	3, 780	11, 340
宮城県	14	0	9	0	0	0	0	0	0	0	0	0	5
	12, 947	0	8, 694	0	0	0	0	0	0	0	0	0	4, 253
福島県	3, 726	190	175	291	600	300	335	280	240	265	310	295	445
	2, 880, 651	149, 101	137, 824	228, 249	504, 432	235, 550	262, 668	219, 932	180, 711	194, 238	228, 858	219, 723	319, 365
茨城県	1, 578	22	105	2	39	90	891	64	59	62	87	107	50
	1, 008, 103	8, 274	72, 765	2, 079	23, 688	59, 614	524, 021	38, 094	50, 337	40, 194	66, 129	80, 803	42, 105
千葉県	1, 492	168	99	211	186	183	96	93	64	140	95	88	69
	1, 137, 918	131, 103	83, 874	162, 960	147, 105	136, 668	77, 049	75, 663	48, 930	104, 171	61, 593	70, 497	38, 305
東京都	671	0	140	120	160	0	0	56	0	0	110	85	0
	263, 905	0	49, 688	45, 109	70, 140	0	0	18, 349	0	0	49, 896	30, 723	0
静岡県	10	0	10	0	0	0	0	0	0	0	0	0	0
	4, 725	0	4, 725	0	0	0	0	0	0	0	0	0	0

品　目　別　産　地　別　月　別　取　扱　高　表　　平成 22 年

塩干加工品

上段数量、下段金額　単位：kg, 円

上段数量、下段金額　単位：kg, 円

品目・産地	総　数	1　月	2　月	3　月	4　月	5　月	6　月	7　月	8　月	9　月	10　月	11　月	12　月
山口県	30	0	0	0	0	0	0	0	0	0	30	0	0
	35,910	0	0	0	0	0	0	0	0	0	35,910	0	0
開干さんま													
総　数	74,959	6,485	7,249	8,053	7,927	6,751	6,622	5,756	5,218	4,973	5,096	5,385	5,444
	40,185,172	3,487,651	3,922,691	4,119,123	4,139,417	3,704,406	3,523,338	3,175,123	2,764,947	2,643,317	2,776,926	2,846,492	3,081,741
平均単価	536	538	541	512	522	549	532	552	530	532	545	529	566
栃木県	127	0	5	25	0	0	13	0	45	0	24	6	9
	145,712	0	3,675	20,733	0	0	14,369	0	57,332	0	31,500	3,938	14,165
北海道	171	20	25	27	25	12	8	14	14	4	12	0	10
	137,466	14,952	18,186	18,144	16,254	11,340	7,560	13,230	13,230	3,780	11,340	0	9,450
岩手県	120	50	30	30	0	0	10	0	0	0	0	0	0
	61,740	25,725	15,435	15,435	0	0	5,145	0	0	0	0	0	0
宮城県	666	80	70	66	90	250	40	50	0	0	20	0	0
	601,999	72,954	53,928	57,750	77,994	230,068	38,997	47,628	0	0	22,680	0	0
福島県	38,230	3,290	3,845	4,050	3,889	3,331	3,435	2,953	2,847	2,465	2,791	2,649	2,685
	20,864,021	1,745,324	2,076,780	2,181,603	2,084,119	1,857,070	1,856,676	1,687,746	1,523,647	1,319,289	1,520,780	1,481,159	1,529,828
茨城県	1,337	160	253	85	83	58	127	62	62	129	113	133	72
	1,648,390	147,420	211,302	61,635	108,612	94,248	153,846	109,746	88,872	209,538	170,898	162,367	129,906
千葉県	23,273	1,997	2,171	2,392	2,521	2,151	1,962	1,638	1,673	1,585	1,556	1,855	1,772
	12,623,721	1,057,818	1,186,896	1,305,967	1,352,320	1,179,943	1,083,970	936,095	902,305	848,997	830,043	896,929	1,042,438
東京都	10,621	708	640	1,373	1,300	949	1,027	1,039	577	790	580	742	896
	3,803,020	270,368	230,321	454,706	483,423	331,737	362,775	380,678	179,561	261,713	189,685	302,099	355,954
静岡県	410	180	210	5	15	0	0	0	0	0	0	0	0
	290,598	153,090	126,168	3,150	8,190	0	0	0	0	0	0	0	0
三重県	4	0	0	0	4	0	0	0	0	0	0	0	0
	8,505	0	0	0	8,505	0	0	0	0	0	0	0	0
開干ほっけ													
総　数	152,400	12,242	13,615	13,050	14,822	14,525	12,589	12,430	12,294	11,796	13,793	10,357	10,887
	115,045,633	8,965,831	9,750,285	10,213,571	11,186,492	10,754,763	9,586,097	9,508,975	9,745,575	9,000,722	10,007,426	8,040,564	8,285,332
平均単価	755	732	716	783	755	740	761	765	793	763	726	776	761
栃木県	362	0	0	0	0	0	0	0	243	0	69	50	0
	349,162	0	0	0	0	0	0	0	230,984	0	90,563	27,615	0
北海道	2,103	156	448	350	177	102	164	87	132	124	142	91	130
	1,805,142	141,855	388,975	238,980	164,934	91,350	142,380	75,705	136,395	101,588	125,160	82,530	115,290
青森県	284	30	24	30	20	20	30	20	30	20	20	20	20
	265,440	28,350	19,740	28,350	18,900	18,900	28,350	18,900	28,350	18,900	18,900	18,900	18,900

品　目　別　産　地　別　月　別　取　扱　高　表　　平成 22 年

塩干加工品

上段数量、下段金額　単位：kg, 円

上段数量、下段金額　単位：kg, 円

品目・産地	総　数	1　月	2　月	3　月	4　月	5　月	6　月	7　月	8　月	9　月	10　月	11　月	12　月
宮城県	2, 511	0	9	0	3	180	0	3	70	86	1, 874	115	171
	1, 453, 820	0	8, 694	0	7, 056	161, 935	0	7, 056	54, 653	62, 245	1, 007, 321	87, 876	56, 984
福島県	13, 267	1, 060	1, 552	1, 367	1, 655	1, 225	1, 100	1, 640	785	840	507	566	970
	10, 188, 039	774, 141	1, 206, 445	1, 057, 042	1, 242, 799	934, 724	835, 373	1, 273, 216	612, 006	632, 771	375, 808	468, 957	774, 757
茨城県	65, 109	4, 360	4, 829	5, 322	5, 780	6, 333	6, 328	5, 684	5, 573	4, 756	5, 465	5, 157	5, 522
	48, 075, 594	3, 232, 666	3, 471, 269	4, 089, 012	4, 443, 239	4, 723, 472	4, 648, 552	4, 178, 739	4, 122, 342	3, 538, 868	3, 904, 893	3, 780, 789	3, 941, 753
千葉県	54, 644	4, 521	4, 345	4, 732	6, 137	5, 366	3, 861	3, 797	4, 757	4, 852	4, 649	3, 816	3, 811
	43, 914, 626	3, 674, 794	3, 365, 867	3, 898, 393	4, 628, 532	4, 022, 137	3, 163, 574	3, 162, 396	3, 927, 808	3, 950, 199	3, 755, 709	3, 155, 835	3, 209, 382
東京都	13, 160	1, 910	2, 258	1, 165	1, 019	1, 289	1, 026	1, 169	674	1, 033	932	452	233
	8, 160, 750	1, 004, 405	1, 194, 795	794, 064	646, 382	790, 905	682, 818	759, 888	605, 852	625, 906	602, 967	318, 312	134, 456
神奈川県	325	15	20	30	25	10	30	20	20	40	5	85	25
	366, 765	17, 010	22, 680	34, 020	28, 350	11, 340	34, 020	22, 680	22, 680	45, 360	5, 985	94, 290	28, 350
静岡県	565	190	130	54	6	0	0	0	10	45	130	0	0
	393, 950	92, 610	71, 820	73, 710	6, 300	0	0	0	4, 505	24, 885	120, 120	0	0
鳥取県	50	0	0	0	0	0	50	0	0	0	0	0	0
	51, 030	0	0	0	0	0	51, 030	0	0	0	0	0	0
山口県	20	0	0	0	0	0	0	10	0	0	0	5	5
	21, 315	0	0	0	0	0	0	10, 395	0	0	0	5, 460	5, 460
その他塩干品													
総　数	166, 928	12, 165	13, 419	15, 579	15, 387	14, 943	15, 065	14, 061	11, 572	21, 313	11, 410	11, 182	10, 832
	128, 985, 676	9, 449, 535	10, 807, 002	12, 637, 953	12, 639, 180	12, 255, 802	11, 929, 890	10, 948, 417	9, 240, 689	12, 185, 568	9, 078, 071	9, 262, 304	8, 551, 265
平均単価	773	777	805	811	821	820	792	779	799	572	796	828	789
栃木県	510	24	45	56	60	30	11	0	172	9	66	37	0
	678, 424	23, 520	39, 523	118, 335	94, 080	37, 422	18, 900	0	231, 048	8, 589	74, 105	32, 902	0
北海道	1, 501	256	241	308	201	111	77	71	60	20	40	40	76
	1, 268, 694	232, 827	223, 335	287, 238	174, 846	81, 648	57, 960	57, 960	37, 800	12, 600	25, 200	25, 200	52, 080
青森県	2, 271	281	214	399	175	124	108	136	6	6	372	308	142
	1, 098, 677	137, 785	108, 095	184, 240	96, 727	81, 112	79, 825	87, 827	10, 395	10, 395	141, 908	103, 983	56, 385
岩手県	10	0	0	0	0	0	0	0	0	0	0	10	0
	5, 145	0	0	0	0	0	0	0	0	0	0	5, 145	0
宮城県	5, 458	761	598	435	478	821	499	831	397	193	132	175	138
	4, 671, 326	657, 240	493, 932	462, 746	396, 835	727, 262	393, 610	639, 352	306, 495	192, 150	148, 418	137, 681	115, 605
福島県	8, 177	1, 269	1, 120	853	871	868	801	829	296	275	380	285	330
	6, 951, 435	827, 752	982, 224	754, 721	810, 365	753, 435	775, 852	652, 448	260, 857	242, 377	351, 284	252, 819	287, 301
茨城県	9, 372	592	930	763	893	1, 289	1, 686	639	704	397	388	647	444
	5, 372, 441	359, 153	559, 457	417, 921	562, 234	735, 939	978, 726	247, 842	394, 301	293, 454	195, 796	387, 294	240, 324

品　目　別　産　地　別　月　別　取　扱　高　表　　平成 22 年

塩干加工品

上段数量、下段金額　単位：kg, 円

上段数量、下段金額　単位：kg, 円

品目・産地	総　数	1　月	2　月	3　月	4　月	5　月	6　月	7　月	8　月	9　月	10　月	11　月	12　月
埼玉県	191	0	0	0	8	32	36	0	35	28	13	26	13
	385, 035	0	0	0	7, 560	33, 180	63, 525	0	64, 995	42, 945	52, 605	81, 165	39, 060
千葉県	105, 549	6, 819	8, 533	10, 417	9, 924	8, 950	9, 285	8, 952	8, 873	7, 947	8, 931	8, 589	8, 329
	85, 756, 067	5, 586, 698	6, 936, 767	8, 428, 549	8, 082, 826	7, 391, 872	7, 571, 316	7, 143, 174	7, 098, 785	6, 440, 912	7, 285, 911	7, 025, 837	6, 763, 420
東京都	17, 841	1, 120	475	592	620	850	937	615	219	11, 678	274	229	232
	8, 848, 542	683, 030	332, 834	481, 293	513, 528	633, 474	640, 609	425, 391	173, 294	4, 381, 500	153, 028	220, 715	209, 846
神奈川県	1, 979	10	150	110	300	450	140	189	125	95	135	155	120
	2, 073, 792	10, 290	151, 200	113, 400	300, 048	480, 312	143, 010	199, 710	139, 230	96, 642	147, 420	164, 430	128, 100
新潟県	303	35	27	27	11	21	16	14	12	20	30	22	68
	504, 884	57, 141	43, 533	47, 483	17, 031	33, 831	26, 880	23, 625	20, 160	33, 600	50, 400	36, 960	114, 240
石川県	40	0	0	0	8	8	8	0	8	0	8	0	0
	119, 700	0	0	0	23, 940	23, 940	23, 940	0	23, 940	0	23, 940	0	0
福井県	0	0	0	0	0	0	0	0	0	0	0	0	0
	5, 271	1, 785	0	0	0	0	0	1, 701	0	0	1, 785	0	0
静岡県	2, 524	180	170	315	240	214	230	190	170	185	230	335	65
	1, 463, 054	81, 375	83, 843	119, 385	107, 940	114, 975	93, 503	67, 515	66, 675	70, 455	119, 595	509, 128	28, 665
愛知県	458	0	15	137	276	10	0	10	0	10	0	0	0
	454, 841	0	10, 637	131, 766	279, 510	10, 290	0	10, 290	0	12, 348	0	0	0
兵庫県	2, 710	267	353	249	336	136	241	195	201	162	192	138	240
	2, 404, 637	271, 205	336, 126	265, 104	328, 230	143, 472	170, 121	154, 455	157, 500	126, 840	140, 175	128, 289	183, 120
和歌山県	2, 094	112	114	222	133	153	254	326	218	180	111	103	168
	2, 039, 357	114, 119	116, 324	216, 541	133, 911	153, 063	248, 316	307, 067	205, 234	167, 431	110, 262	101, 952	165, 137
鳥取県	361	0	0	0	0	0	82	127	50	50	22	0	30
	195, 794	0	0	0	0	0	33, 495	82, 656	27, 048	23, 751	14, 616	0	14, 228
広島県	208	20	20	19	24	30	12	18	16	18	16	13	2
	206, 850	18, 480	18, 480	23, 184	22, 806	28, 140	11, 088	16, 884	15, 162	17, 556	15, 582	17, 514	1, 974
山口県	5, 106	361	394	630	805	802	575	914	10	40	70	70	435
	4, 205, 896	341, 964	358, 218	535, 962	674, 793	748, 272	501, 375	816, 408	7, 770	12, 023	26, 041	31, 290	151, 780
福岡県	108	48	20	12	24	4	0	0	0	0	0	0	0
	63, 693	30, 177	12, 474	7, 497	11, 970	1, 575	0	0	0	0	0	0	0
長崎県	157	10	0	35	0	40	67	5	0	0	0	0	0
	212, 121	14, 994	0	42, 588	0	42, 588	97, 839	14, 112	0	0	0	0	0
煮干いわし													
総　数	4, 854	1, 088	884	523	326	196	357	193	245	125	327	408	182
	3, 585, 286	647, 073	647, 892	319, 600	275, 058	202, 104	298, 179	159, 643	183, 228	149, 104	236, 517	292, 181	174, 707
平均単価	739	595	733	611	844	1, 031	835	827	748	1, 193	723	716	960

塩干加工品

品 目 別 産 地 別 月 別 取 扱 高 表　平成 22 年

上段数量、下段金額　単位：kg, 円

上段数量、下段金額　単位：kg, 円

品目・産地	総　数	1　月	2　月	3　月	4　月	5　月	6　月	7　月	8　月	9　月	10　月	11　月	12　月
栃木県	12	0	0	0	0	0	0	0	12	0	0	0	0
	11,656	0	0	0	0	0	0	0	11,656	0	0	0	0
北海道	29	0	26	0	3	0	0	0	0	0	0	0	0
	189,000	0	163,800	0	25,200	0	0	0	0	0	0	0	0
宮城県	15	0	0	0	0	3	0	0	0	0	8	2	2
	53,425	0	0	0	0	8,064	0	0	0	0	32,603	6,237	6,521
茨城県	1,125	230	400	100	100	50	60	60	25	48	41	9	2
	682,847	135,240	230,790	58,800	58,065	29,253	34,839	34,839	21,369	31,084	34,969	9,713	3,886
埼玉県	44	4	9	4	5	3	4	5	0	5	5	0	0
	75,600	6,720	15,120	6,720	8,400	6,720	6,720	8,400	0	8,400	8,400	0	0
千葉県	2,333	505	205	284	90	60	235	35	180	45	240	344	110
	1,543,089	276,654	98,700	166,452	84,000	79,380	203,175	46,305	111,720	59,535	129,990	206,353	80,825
東京都	779	249	189	102	83	57	24	51	6	5	0	10	3
	553,620	152,502	95,319	63,583	68,040	54,432	19,467	38,851	18,113	14,490	0	17,798	11,025
石川県	31	4	3	1	1	3	3	1	2	2	3	3	5
	120,435	15,540	11,655	3,885	3,885	11,655	11,655	3,885	7,770	7,770	11,655	11,655	19,425
静岡県	30	0	0	0	0	0	0	0	0	10	0	10	10
	64,575	0	0	0	0	0	0	0	0	21,525	0	21,525	21,525
三重県	380	60	40	20	40	20	30	30	20	10	30	30	50
	239,400	37,800	25,200	12,600	25,200	12,600	18,900	18,900	12,600	6,300	18,900	18,900	31,500
山口県	10	0	0	0	0	0	0	10	0	0	0	0	0
	4,998	0	0	0	0	0	0	4,998	0	0	0	0	0
愛媛県	2	0	0	0	0	0	1	1	0	0	0	0	0
	6,888	0	0	0	0	0	3,423	3,465	0	0	0	0	0
福岡県	64	36	12	12	4	0	0	0	0	0	0	0	0
	39,753	22,617	7,308	7,560	2,268	0	0	0	0	0	0	0	0
煮干しらす													
総　数	104,096	7,436	7,638	9,478	9,441	9,867	9,842	9,061	9,193	7,780	7,947	7,852	8,561
	141,477,478	10,246,362	10,515,710	13,759,717	14,232,911	13,869,647	13,947,018	12,167,525	11,673,639	9,777,682	10,467,103	9,809,996	11,010,168
平均単価	1,359	1,378	1,377	1,452	1,508	1,406	1,417	1,343	1,270	1,257	1,317	1,249	1,286
栃木県	1,549	64	13	30	5	0	0	1,116	214	17	60	10	20
	2,352,565	43,680	33,390	45,990	7,875	0	0	1,796,760	309,575	22,685	72,660	7,350	12,600
宮城県	385	0	0	0	0	0	0	0	0	0	177	92	116
	967,317	0	0	0	0	0	0	0	0	0	458,064	225,226	284,027
茨城県	17,229	2,036	1,830	3,047	2,154	1,677	2,052	637	1,165	952	973	308	398
	26,614,392	3,019,567	2,481,268	4,626,972	3,634,386	2,837,310	3,525,585	1,121,778	1,432,893	1,258,478	1,286,523	583,333	806,299

品　目　別　産　地　別　月　別　取　扱　高　表　　平成 22 年

塩干加工品

上段数量、下段金額　単位：kg, 円

上段数量、下段金額　単位：kg, 円

品目・産地	総　数	1　月	2　月	3　月	4　月	5　月	6　月	7　月	8　月	9　月	10　月	11　月	12　月
千葉県	70, 718	4, 813	5, 003	4, 917	6, 459	7, 372	5, 721	5, 684	6, 455	5, 670	5, 319	6, 092	7, 213
	95, 506, 984	6, 393, 971	6, 914, 163	7, 492, 116	9, 786, 956	9, 959, 170	7, 662, 581	7, 666, 468	8, 530, 581	7, 358, 140	7, 115, 548	7, 581, 834	9, 045, 456
東京都	6, 819	284	326	317	157	367	1, 554	769	773	565	545	665	497
	9, 502, 435	406, 119	450, 555	515, 760	233, 835	631, 610	2, 254, 245	996, 540	1, 042, 422	844, 745	710, 684	819, 005	596, 915
神奈川県	3, 736	188	291	807	556	286	417	530	536	125	0	0	0
	2, 809, 812	243, 123	385, 006	563, 334	382, 334	248, 267	321, 406	326, 824	276, 518	63, 000	0	0	0
石川県	855	0	0	250	85	45	77	288	50	0	0	30	30
	1, 158, 020	0	0	404, 464	138, 805	73, 485	150, 712	210, 924	81, 650	0	0	48, 990	48, 990
長野県	1, 360	0	0	0	0	0	0	0	0	423	321	363	253
	897, 120	0	0	0	0	0	0	0	0	177, 660	262, 080	272, 160	185, 220
静岡県	282	20	30	25	25	15	15	33	0	28	53	31	7
	487, 482	35, 700	56, 280	42, 000	48, 720	28, 140	28, 140	45, 331	0	52, 974	81, 851	57, 950	10, 396
三重県	251	31	145	75	0	0	0	0	0	0	0	0	0
	364, 770	104, 202	195, 048	65, 520	0	0	0	0	0	0	0	0	0
兵庫県	20	0	0	10	0	0	6	4	0	0	0	0	0
	10, 810	0	0	3, 561	0	0	4, 349	2, 900	0	0	0	0	0
和歌山県	892	0	0	0	0	105	0	0	0	0	499	261	27
	805, 771	0	0	0	0	91, 665	0	0	0	0	479, 693	214, 148	20, 265

煮干こうなご

総　数	82, 202	2, 692	4, 300	14, 087	12, 556	7, 347	11, 119	8, 034	4, 572	4, 432	4, 208	4, 681	4, 174
	187, 492, 596	8, 061, 118	13, 052, 304	33, 861, 815	25, 413, 853	14, 062, 430	25, 527, 390	18, 456, 729	9, 869, 148	9, 531, 584	9, 915, 260	10, 032, 164	9, 708, 801
平均単価	2, 281	2, 994	3, 035	2, 404	2, 024	1, 914	2, 296	2, 297	2, 159	2, 151	2, 356	2, 143	2, 326
栃木県	2, 611	0	6	24	0	0	3	2, 220	67	1	137	31	122
	7, 272, 312	0	21, 630	89, 460	0	0	8, 820	6, 618, 150	106, 219	1, 680	170, 153	38, 640	217, 560
宮城県	553	0	0	0	242	87	69	0	0	0	76	29	50
	1, 175, 218	0	0	0	280, 980	147, 043	116, 424	0	0	0	302, 478	118, 916	209, 377
福島県	4, 592	496	772	138	810	0	2, 376	0	0	0	0	0	0
	14, 394, 156	1, 988, 280	2, 670, 150	386, 400	2, 409, 120	0	6, 940, 206	0	0	0	0	0	0
茨城県	13, 641	145	448	2, 645	1, 532	1, 619	2, 484	1, 452	639	854	857	584	382
	27, 814, 884	135, 005	1, 025, 930	6, 741, 369	3, 094, 446	2, 745, 305	5, 683, 170	2, 321, 134	1, 281, 553	1, 411, 439	1, 624, 111	987, 859	763, 563
埼玉県	64	8	4	8	8	4	8	4	4	4	8	4	0
	148, 075	18, 144	9, 072	18, 144	21, 067	9, 072	18, 144	9, 072	9, 072	9, 072	18, 144	9, 072	0
千葉県	48, 394	1, 252	2, 015	8, 062	7, 109	4, 743	5, 157	3, 621	3, 285	3, 235	2, 794	3, 694	3, 427
	117, 744, 446	4, 797, 005	7, 706, 798	20, 368, 587	15, 192, 486	9, 790, 166	11, 398, 543	8, 433, 919	8, 012, 253	7, 767, 490	7, 378, 946	8, 565, 009	8, 333, 244
東京都	8, 749	612	764	2, 618	2, 657	694	683	540	11	76	85	6	3
	14, 274, 830	839, 845	1, 206, 763	5, 228, 377	4, 064, 944	993, 707	903, 590	696, 343	18, 837	117, 285	192, 287	9, 387	3, 465

品　目　別　産　地　別　月　別　取　扱　高　表　　平成 22 年

塩干加工品

上段数量、下段金額　単位：kg, 円

上段数量、下段金額　単位：kg, 円

品目・産地	総　数	1　月	2　月	3　月	4　月	5　月	6　月	7　月	8　月	9　月	10　月	11　月	12　月
神奈川県	1, 224	90	85	175	86	93	123	108	401	63	0	0	0
	2, 180, 719	208, 024	186, 353	457, 430	199, 383	215, 610	285, 164	250, 387	329, 683	48, 685	0	0	0
長野県	845	0	0	24	17	20	3	4	7	176	198	250	146
	911, 294	0	0	65, 574	44, 498	51, 282	20, 538	21, 483	23, 436	140, 233	171, 979	223, 187	149, 084
静岡県	12	0	0	0	0	0	0	12	0	0	0	0	0
	32, 760	0	0	0	0	0	0	32, 760	0	0	0	0	0
愛知県	249	31	34	40	25	44	38	37	0	0	0	0	0
	344, 390	44, 100	46, 620	59, 220	32, 760	63, 000	52, 920	45, 770	0	0	0	0	0
三重県	524	0	0	132	0	0	130	5	135	0	38	48	36
	350, 333	0	0	151, 095	0	0	49, 350	1, 838	56, 700	0	34, 020	34, 650	22, 680
兵庫県	299	48	58	107	29	14	22	21	0	0	0	0	0
	242, 027	17, 107	20, 795	136, 685	20, 409	13, 435	20, 827	12, 769	0	0	0	0	0
広島県	45	0	10	11	0	1	10	0	10	0	1	2	0
	71, 232	0	14, 700	18, 102	0	1, 680	14, 700	0	14, 700	0	3, 675	3, 675	0
愛媛県	4	0	0	0	0	0	0	0	0	4	0	0	0
	9, 240	0	0	0	0	0	0	0	0	9, 240	0	0	0
福岡県	396	10	104	103	41	28	13	10	13	19	14	33	8
	526, 680	13, 608	143, 493	141, 372	53, 760	32, 130	14, 994	13, 104	16, 695	26, 460	19, 467	41, 769	9, 828

その他煮干品

総　数	69, 601	1, 907	3, 348	2, 547	37, 245	2, 655	2, 882	2, 651	3, 158	2, 891	3, 605	3, 167	3, 545
	46, 416, 596	2, 777, 736	4, 140, 801	3, 483, 313	4, 233, 651	3, 858, 259	4, 197, 965	3, 953, 164	4, 026, 897	3, 479, 633	4, 435, 057	3, 649, 570	4, 180, 550
平均単価	667	1, 457	1, 237	1, 368	114	1, 453	1, 457	1, 491	1, 275	1, 204	1, 230	1, 152	1, 179
栃木県	98	0	0	0	0	0	0	0	68	13	0	8	9
	153, 868	0	0	0	0	0	0	0	92, 506	33, 642	0	14, 280	13, 440
宮城県	3	0	0	0	0	1	0	0	0	0	1	0	1
	50, 771	0	0	0	0	1, 943	0	0	0	0	29, 296	9, 766	9, 766
茨城県	15, 229	1, 021	1, 363	1, 484	1, 414	1, 289	1, 260	1, 405	1, 157	1, 057	1, 290	1, 229	1, 260
	17, 666, 942	1, 217, 467	1, 393, 410	1, 709, 015	1, 563, 063	1, 379, 153	1, 446, 228	1, 919, 932	1, 654, 063	1, 198, 688	1, 378, 285	1, 365, 544	1, 442, 094
千葉県	7, 891	524	1, 587	401	249	814	1, 139	822	331	565	807	280	372
	13, 447, 524	974, 548	2, 154, 363	630, 229	478, 621	1, 467, 692	1, 946, 503	1, 384, 758	736, 586	990, 991	1, 507, 574	436, 669	738, 990
東京都	1, 371	16	2	10	479	119	44	29	112	62	115	123	260
	1, 827, 497	113, 873	35, 280	8, 610	429, 266	101, 063	49, 980	25, 589	135, 960	113, 753	237, 577	209, 759	366, 787
神奈川県	553	62	47	67	52	47	50	37	161	30	0	0	0
	771, 713	91, 296	75, 556	93, 837	71, 662	63, 524	75, 305	56, 760	201, 461	42, 312	0	0	0
長野県	642	0	0	0	0	0	0	0	0	106	163	195	178
	800, 156	0	0	0	0	0	0	0	0	125, 385	176, 465	278, 823	219, 483

品　目　別　産　地　別　月　別　取　扱　高　表　　平成 22 年

塩干加工品

上段数量、下段金額　単位：kg, 円

上段数量、下段金額　単位：kg, 円

品目・産地	総　数	1　月	2　月	3　月	4　月	5　月	6　月	7　月	8　月	9　月	10　月	11　月	12　月
静岡県	43, 586	283	348	534	34, 965	385	387	344	1, 316	1, 058	1, 169	1, 332	1, 465
	11, 275, 961	378, 504	480, 144	928, 011	1, 487, 863	844, 884	677, 901	545, 177	1, 178, 436	974, 862	1, 055, 460	1, 334, 729	1, 389, 990
三重県	60	0	0	0	0	0	0	0	0	0	60	0	0
	50, 400	0	0	0	0	0	0	0	0	0	50, 400	0	0
兵庫県	132	0	0	48	84	0	0	0	0	0	0	0	0
	306, 390	0	0	107, 310	199, 080	0	0	0	0	0	0	0	0
福岡県	36	1	1	3	2	0	2	14	13	0	0	0	0
	65, 374	2, 048	2, 048	6, 301	4, 096	0	2, 048	20, 948	27, 885	0	0	0	0
さけ粕漬													
総　数	3, 275	253	330	330	352	263	375	254	213	185	209	233	278
	2, 952, 545	220, 097	285, 444	265, 339	315, 483	268, 307	276, 266	238, 194	214, 497	182, 889	207, 160	239, 421	239, 448
平均単価	902	870	865	804	896	1, 020	737	938	1, 007	989	991	1, 028	861
栃木県	9	0	0	0	0	0	0	0	9	0	0	0	0
	8, 361	0	0	0	0	0	0	0	8, 361	0	0	0	0
宮城県	2, 687	234	252	235	298	182	310	206	180	176	190	180	244
	2, 340, 766	197, 841	237, 374	197, 106	265, 251	159, 558	234, 528	196, 560	162, 015	167, 265	171, 255	154, 980	197, 033
埼玉県	172	4	13	12	15	22	15	9	21	6	19	13	23
	285, 789	7, 136	16, 937	18, 881	24, 360	50, 526	19, 688	10, 763	37, 506	9, 009	35, 905	21, 441	33, 637
東京都	331	6	65	83	12	59	50	39	3	3	0	0	11
	229, 114	6, 615	31, 133	49, 352	8, 862	58, 223	22, 050	30, 871	6, 615	6, 615	0	0	8, 778
神奈川県	76	9	0	0	27	0	0	0	0	0	0	40	0
	88, 515	8, 505	0	0	17, 010	0	0	0	0	0	0	63, 000	0
たい粕漬													
総　数	16, 980	941	983	1, 199	1, 091	1, 147	866	795	2, 071	2, 595	1, 757	1, 793	1, 742
	18, 644, 766	799, 198	873, 191	1, 048, 363	950, 661	977, 047	735, 778	669, 712	2, 643, 408	3, 450, 174	2, 132, 719	2, 226, 840	2, 137, 675
平均単価	1, 098	849	888	874	871	852	850	842	1, 276	1, 330	1, 214	1, 242	1, 227
宮城県	15, 052	750	791	1, 003	918	910	750	610	1, 938	2, 450	1, 602	1, 678	1, 652
	17, 211, 033	656, 566	730, 433	905, 101	825, 564	789, 181	651, 106	532, 246	2, 547, 774	3, 343, 200	2, 017, 051	2, 143, 680	2, 069, 131
茨城県	20	0	0	0	0	0	0	0	0	0	0	0	20
	12, 600	0	0	0	0	0	0	0	0	0	0	0	12, 600
東京都	430	40	40	60	40	50	30	20	30	30	30	30	30
	303, 912	28, 224	28, 224	42, 336	28, 224	35, 784	21, 168	14, 112	21, 168	21, 168	21, 168	21, 168	21, 168
愛知県	1, 478	151	152	136	133	187	86	165	103	115	125	85	40
	1, 117, 221	114, 408	114, 534	100, 926	96, 873	152, 082	63, 504	123, 354	74, 466	85, 806	94, 500	61, 992	34, 776

品　目　別　産　地　別　月　別　取　扱　高　表　　平成 22 年

塩干加工品

上段数量、下段金額　単位：kg, 円

上段数量、下段金額　単位：kg, 円

品目・産地	総　数	1　月	2　月	3　月	4　月	5　月	6　月	7　月	8　月	9　月	10　月	11　月	12　月
あかうお粕漬													
総　数	90, 869	6, 163	7, 667	9, 043	8, 341	7, 621	7, 727	8, 114	6, 855	7, 134	6, 459	7, 686	8, 059
	61, 901, 303	4, 378, 988	5, 611, 615	6, 359, 115	5, 809, 557	5, 208, 576	5, 278, 285	5, 424, 319	4, 514, 819	4, 687, 930	4, 335, 304	5, 026, 788	5, 266, 007
平均単価	681	711	732	703	697	683	683	669	659	657	671	654	653
栃木県	41	0	0	0	0	0	0	0	6	2	4	0	29
	54, 182	0	0	0	0	0	0	0	7, 673	3, 049	4, 410	0	39, 050
青森県	32	0	0	16	0	0	0	16	0	0	0	0	0
	36, 960	0	0	18, 480	0	0	0	18, 480	0	0	0	0	0
宮城県	57, 840	4, 964	6, 260	6, 299	5, 503	4, 794	4, 732	4, 592	4, 387	4, 047	3, 985	4, 407	3, 870
	42, 785, 291	3, 555, 914	4, 672, 726	4, 696, 692	4, 147, 774	3, 478, 963	3, 520, 564	3, 391, 162	3, 193, 659	3, 042, 681	2, 963, 709	3, 253, 898	2, 867, 549
茨城県	22	0	0	0	0	0	12	10	0	0	0	0	0
	20, 475	0	0	0	0	0	13, 650	6, 825	0	0	0	0	0
埼玉県	199	0	2	3	13	43	15	15	6	21	47	10	24
	445, 932	0	4, 284	6, 426	21, 263	94, 469	34, 020	35, 091	12, 285	51, 345	103, 825	30, 240	52, 684
千葉県	2, 325	301	296	316	430	254	362	366	0	0	0	0	0
	1, 986, 096	260, 190	242, 256	268, 884	343, 014	248, 514	321, 006	302, 232	0	0	0	0	0
東京都	29, 434	745	840	2, 114	2, 321	2, 505	2, 585	3, 085	2, 444	3, 055	2, 415	3, 194	4, 131
	15, 737, 260	419, 580	434, 805	1, 182, 405	1, 238, 160	1, 360, 170	1, 362, 900	1, 647, 849	1, 286, 082	1, 579, 515	1, 255, 800	1, 667, 050	2, 302, 944
神奈川県	976	153	269	295	74	25	21	30	12	9	8	75	5
	835, 107	143, 304	257, 544	186, 228	59, 346	26, 460	26, 145	22, 680	15, 120	11, 340	7, 560	75, 600	3, 780
いか味噌漬													
総　数	14, 509	727	1, 181	1, 212	1, 288	1, 386	1, 019	1, 096	1, 764	1, 338	1, 256	1, 197	1, 045
	9, 816, 266	483, 987	738, 144	846, 586	783, 712	788, 800	733, 206	779, 164	1, 226, 420	987, 096	878, 107	844, 537	726, 507
平均単価	677	666	625	699	608	569	720	711	695	738	699	706	695
栃木県	245	0	0	10	0	0	0	0	180	41	0	4	10
	133, 056	0	0	7, 560	0	0	0	0	93, 975	20, 874	0	3, 087	7, 560
青森県	7, 005	313	504	537	762	743	501	370	782	649	681	679	484
	4, 364, 473	148, 113	210, 525	293, 843	341, 313	320, 933	299, 040	272, 223	605, 661	515, 970	495, 285	500, 619	360, 948
岩手県	610	0	0	0	0	0	0	0	0	140	190	100	180
	308, 280	0	0	0	0	0	0	0	0	70, 980	94, 605	51, 030	91, 665
宮城県	5, 079	339	478	557	455	328	445	521	518	420	310	354	354
	3, 730, 273	252, 596	363, 320	427, 099	344, 476	252, 379	332, 829	378, 399	345, 387	314, 601	230, 664	242, 655	245, 868
東京都	862	36	54	65	65	152	65	114	107	86	73	37	8
	865, 426	57, 309	78, 813	88, 285	92, 211	133, 688	91, 467	86, 224	77, 287	62, 571	55, 453	31, 102	11, 016
神奈川県	68	16	2	8	4	2	6	6	6	2	2	5	9
	67, 264	12, 580	2, 100	8, 400	4, 200	2, 100	6, 300	6, 300	6, 300	2, 100	2, 100	5, 334	9, 450

塩干加工品

品 目 別 産 地 別 月 別 取 扱 高 表　平成 22 年

上段数量、下段金額　単位：kg, 円

上段数量、下段金額　単位：kg, 円

品目・産地	総　数	1　月	2　月	3　月	4　月	5　月	6　月	7　月	8　月	9　月	10　月	11　月	12　月
愛知県	549	23	77	15	0	161	0	84	171	0	0	18	0
	270, 760	13, 389	30, 718	5, 355	0	79, 700	0	33, 078	97, 810	0	0	10, 710	0
兵庫県	3	0	0	0	0	0	2	1	0	0	0	0	0
	6, 510	0	0	0	0	0	3, 570	2, 940	0	0	0	0	0
徳島県	88	0	66	20	2	0	0	0	0	0	0	0	0
	70, 224	0	52, 668	16, 044	1, 512	0	0	0	0	0	0	0	0
その他魚漬物													
総　数	182, 906	19, 397	16, 609	19, 113	19, 477	17, 217	17, 812	17, 782	11, 096	10, 558	10, 776	10, 441	12, 628
	171, 308, 696	15, 623, 555	15, 398, 146	17, 735, 970	17, 807, 025	15, 772, 294	16, 342, 261	16, 421, 652	11, 028, 664	10, 763, 204	10, 507, 178	10, 530, 105	13, 378, 642
平均単価	937	805	927	928	914	916	917	923	994	1, 019	975	1, 009	1, 059
栃木県	1, 323	90	44	50	50	40	56	35	767	37	68	67	19
	1, 385, 158	76, 545	53, 024	42, 525	42, 525	34, 020	71, 085	29, 768	862, 259	38, 652	63, 291	54, 915	16, 549
北海道	2, 193	180	180	49	11	13	6	23	312	290	337	340	452
	2, 553, 685	94, 500	94, 500	52, 920	11, 592	13, 566	4, 725	12, 474	403, 642	374, 430	452, 088	428, 358	610, 890
青森県	11, 424	1, 160	1, 293	1, 714	1, 587	1, 563	1, 408	1, 619	229	188	194	193	276
	8, 481, 119	865, 157	975, 619	1, 144, 701	1, 147, 932	1, 109, 059	1, 003, 541	1, 095, 491	215, 796	185, 461	187, 005	224, 397	326, 960
宮城県	62, 973	9, 699	5, 843	6, 432	6, 578	5, 946	5, 948	5, 980	3, 064	3, 242	3, 900	3, 224	3, 117
	55, 155, 862	6, 763, 181	5, 359, 563	6, 256, 153	6, 239, 397	5, 734, 933	5, 985, 017	6, 004, 404	2, 408, 615	2, 531, 515	2, 836, 237	2, 568, 219	2, 468, 628
秋田県	15	0	0	0	0	0	0	0	0	0	15	0	0
	15, 750	0	0	0	0	0	0	0	0	0	15, 750	0	0
山形県	705	41	23	71	80	83	53	111	46	42	39	53	63
	759, 503	61, 426	23, 520	74, 288	89, 880	92, 768	62, 108	111, 669	58, 056	40, 919	41, 391	46, 305	57, 173
福島県	6, 972	568	762	700	829	749	724	559	473	362	404	427	415
	6, 146, 583	489, 437	682, 924	617, 661	745, 612	657, 378	608, 378	488, 321	417, 186	339, 177	357, 837	391, 622	351, 050
茨城県	10, 219	352	329	258	461	1, 032	1, 077	1, 239	1, 325	1, 108	1, 019	1, 000	1, 019
	8, 164, 674	447, 468	428, 484	381, 150	502, 614	757, 974	811, 419	900, 459	963, 291	815, 136	713, 664	655, 641	787, 374
群馬県	241	22	39	20	11	22	58	10	10	9	0	0	40
	346, 206	30, 870	53, 655	28, 140	12, 516	30, 870	95, 445	14, 070	14, 070	10, 080	0	0	56, 490
埼玉県	10, 785	1, 080	939	1, 024	1, 195	767	787	929	723	768	749	771	1, 053
	13, 436, 657	1, 077, 360	1, 040, 073	1, 249, 719	1, 435, 559	1, 031, 188	1, 086, 314	1, 291, 529	1, 062, 275	1, 059, 113	961, 347	869, 610	1, 272, 570
千葉県	4, 402	290	392	354	338	348	267	303	430	227	268	306	879
	4, 764, 647	329, 566	383, 976	398, 750	373, 909	382, 887	339, 448	328, 988	396, 536	261, 713	283, 796	308, 346	976, 732
東京都	53, 898	4, 843	5, 342	6, 898	6, 621	5, 383	6, 130	5, 758	2, 342	2, 944	2, 343	2, 407	2, 887
	49, 853, 500	4, 073, 984	4, 599, 783	5, 595, 206	5, 358, 747	4, 369, 838	4, 812, 178	4, 798, 107	2, 684, 343	3, 475, 340	3, 017, 113	3, 206, 052	3, 862, 809
神奈川県	5, 463	534	530	472	591	434	413	401	410	445	418	459	356
	8, 432, 143	761, 304	748, 798	697, 893	827, 253	719, 544	651, 945	656, 103	684, 495	747, 957	638, 967	699, 342	598, 542

品　目　別　産　地　別　月　別　取　扱　高　表　　平成 22 年

塩干加工品

上段数量、下段金額　単位：kg, 円

上段数量、下段金額　単位：kg, 円

品目・産地	総　数	1　月	2　月	3　月	4　月	5　月	6　月	7　月	8　月	9　月	10　月	11　月	12　月
新潟県	2, 642	102	81	136	154	125	237	312	154	159	138	158	886
	1, 829, 664	81, 434	67, 638	122, 548	126, 718	74, 821	122, 974	143, 930	103, 440	98, 954	79, 717	98, 569	708, 921
富山県	24	0	0	0	0	0	0	0	8	4	4	8	0
	50, 400	0	0	0	0	0	0	0	16, 800	8, 400	8, 400	16, 800	0
福井県	19	0	0	0	0	0	19	0	0	0	0	0	0
	15, 330	0	0	0	0	0	15, 330	0	0	0	0	0	0
山梨県	30	0	0	20	10	0	0	0	0	0	0	0	0
	72, 450	0	0	48, 300	24, 150	0	0	0	0	0	0	0	0
静岡県	1, 933	71	247	209	104	83	105	91	260	178	223	194	168
	2, 499, 170	132, 300	351, 603	361, 494	139, 807	129, 130	168, 072	133, 752	251, 942	178, 101	255, 911	214, 515	182, 543
愛知県	2, 984	222	260	296	287	264	322	211	171	203	135	182	431
	3, 204, 931	208, 669	283, 846	306, 710	293, 918	265, 195	321, 010	213, 580	180, 712	230, 273	131, 010	188, 788	581, 220
三重県	125	27	18	10	8	10	19	11	0	12	0	10	0
	116, 459	7, 088	4, 725	11, 550	17, 010	11, 550	17, 653	12, 233	0	23, 100	0	11, 550	0
大阪府	396	0	25	75	139	95	25	24	0	8	0	0	5
	220, 784	0	10, 500	31, 500	73, 742	43, 932	10, 500	18, 480	0	26, 880	0	0	5, 250
兵庫県	63	0	0	0	0	0	0	0	5	19	16	19	4
	61, 614	0	0	0	0	0	0	0	6, 930	15, 246	11, 088	22, 806	5, 544
和歌山県	178	28	50	10	72	0	18	0	0	0	0	0	0
	54, 467	10, 554	14, 333	5, 670	19, 311	0	4, 599	0	0	0	0	0	0
鳥取県	675	0	0	0	0	0	0	0	0	75	200	150	250
	823, 200	0	0	0	0	0	0	0	0	117, 600	235, 200	176, 400	294, 000
島根県	47	0	0	22	5	6	9	5	0	0	0	0	0
	76, 608	0	0	38, 304	9, 576	9, 576	9, 576	9, 576	0	0	0	0	0
山口県	2, 826	25	135	240	320	221	110	134	338	231	300	469	303
	2, 232, 028	37, 800	125, 307	211, 743	260, 442	251, 623	95, 256	103, 005	263, 655	154, 224	200, 104	330, 608	198, 261
徳島県	100	0	64	24	0	8	4	0	0	0	0	0	0
	73, 679	0	47, 964	17, 147	0	5, 880	2, 688	0	0	0	0	0	0
高知県	75	5	11	7	6	5	7	7	5	7	6	4	5
	294, 500	22, 932	47, 366	24, 098	25, 515	17, 262	28, 350	26, 413	19, 971	30, 933	17, 262	17, 262	17, 136
福岡県	176	58	2	22	20	20	10	20	24	0	0	0	0
	187, 925	51, 980	945	17, 800	29, 300	29, 300	14, 650	29, 300	14, 650	0	0	0	0
焼かれい													
総　数	3, 181	240	365	345	328	278	295	220	180	270	225	240	195
	3, 818, 022	296, 494	431, 471	400, 077	363, 964	327, 810	351, 462	255, 754	239, 978	335, 528	278, 198	293, 082	244, 204
平均単価	1, 200	1, 235	1, 182	1, 160	1, 110	1, 179	1, 191	1, 163	1, 333	1, 243	1, 236	1, 221	1, 252

品　目　別　産　地　別　月　別　取　扱　高　表　　平成 22 年

塩干加工品

上段数量、下段金額　単位：kg, 円

上段数量、下段金額　単位：kg, 円

品目・産地	総　数	1　月	2　月	3　月	4　月	5　月	6　月	7　月	8　月	9　月	10　月	11　月	12　月
宮城県	2,895	225	300	285	255	255	270	195	180	270	225	240	195
	3,585,337	284,445	379,260	351,882	303,740	307,966	331,302	235,752	239,978	335,528	278,198	293,082	244,204
福島県	265	15	65	60	55	20	25	25	0	0	0	0	0
	212,859	12,049	52,211	48,195	44,178	16,064	20,160	20,002	0	0	0	0	0
東京都	3	0	0	0	0	3	0	0	0	0	0	0	0
	3,780	0	0	0	0	3,780	0	0	0	0	0	0	0
石川県	18	0	0	0	18	0	0	0	0	0	0	0	0
	16,046	0	0	0	16,046	0	0	0	0	0	0	0	0
その他焼干品													
総　数	10,769	1,093	2,653	1,751	1,816	991	1,352	1,113	0	0	0	0	0
	9,231,212	880,391	1,987,642	1,550,134	1,471,153	951,454	1,268,667	1,121,771	0	0	0	0	0
平均単価	857	805	749	885	810	960	938	1,008	0	0	0	0	0
北海道	24	0	0	0	0	0	0	24	0	0	0	0	0
	26,523	0	0	0	0	0	0	26,523	0	0	0	0	0
青森県	2,090	262	588	375	230	228	164	243	0	0	0	0	0
	1,606,947	194,886	441,504	290,359	177,996	186,842	139,243	176,117	0	0	0	0	0
宮城県	2,574	166	532	442	755	204	288	187	0	0	0	0	0
	1,902,620	113,652	284,886	317,688	504,824	163,506	289,863	228,201	0	0	0	0	0
福島県	151	5	16	70	30	20	10	0	0	0	0	0	0
	226,863	5,166	20,727	108,360	46,305	30,870	15,435	0	0	0	0	0	0
茨城県	955	140	175	127	133	119	98	163	0	0	0	0	0
	1,105,365	115,563	237,458	161,132	172,978	108,893	144,381	164,960	0	0	0	0	0
千葉県	1,656	213	219	242	213	225	251	293	0	0	0	0	0
	1,612,654	206,115	208,572	234,444	204,519	216,699	242,487	299,818	0	0	0	0	0
東京都	1,713	55	708	170	234	69	378	99	0	0	0	0	0
	1,283,534	72,135	452,340	185,483	168,170	64,103	259,035	82,268	0	0	0	0	0
神奈川県	34	0	34	0	0	0	0	0	0	0	0	0	0
	52,836	0	52,836	0	0	0	0	0	0	0	0	0	0
富山県	6	0	3	0	0	3	0	0	0	0	0	0	0
	19,656	0	9,828	0	0	9,828	0	0	0	0	0	0	0
愛知県	80	12	12	20	16	16	2	2	0	0	0	0	0
	95,130	14,238	14,238	23,730	18,984	18,984	2,583	2,373	0	0	0	0	0
兵庫県	818	186	216	157	99	49	68	43	0	0	0	0	0
	406,637	66,254	95,973	65,161	42,769	49,500	56,022	30,958	0	0	0	0	0
徳島県	294	0	96	100	48	10	32	8	0	0	0	0	0
	239,358	0	77,784	81,690	39,228	8,400	26,376	5,880	0	0	0	0	0

品　目　別　産　地　別　月　別　取　扱　高　表　　平成 22 年

塩干加工品

上段数量、下段金額　単位：kg, 円

上段数量、下段金額　単位：kg, 円

品目・産地	総　数	1　月	2　月	3　月	4　月	5　月	6　月	7　月	8　月	9　月	10　月	11　月	12　月
愛媛県	92	15	18	15	9	10	9	16	0	0	0	0	0
	147, 630	23, 100	27, 510	23, 100	13, 860	18, 480	13, 860	27, 720	0	0	0	0	0
福岡県	282	39	36	33	49	38	52	35	0	0	0	0	0
	505, 459	69, 282	63, 986	58, 987	81, 520	75, 349	79, 382	76, 953	0	0	0	0	0
素干身欠にしん													
総　数	30, 330	942	1, 352	1, 936	6, 202	6, 064	1, 925	1, 229	996	1, 220	1, 311	1, 968	5, 185
	28, 246, 859	877, 779	1, 243, 368	1, 778, 260	5, 662, 877	5, 569, 550	1, 701, 189	1, 090, 630	820, 985	1, 060, 794	1, 155, 316	2, 024, 506	5, 261, 605
平均単価	931	932	920	919	913	918	884	887	824	870	881	1, 029	1, 015
栃木県	324	0	0	0	16	32	0	0	218	8	50	0	0
	326, 393	0	0	0	23, 520	27, 720	0	0	176, 348	14, 700	84, 105	0	0
北海道	22, 066	533	870	1, 189	4, 297	4, 577	1, 438	966	610	924	899	1, 421	4, 342
	20, 013, 735	450, 114	732, 333	984, 250	3, 882, 077	4, 077, 164	1, 190, 322	825, 610	472, 647	747, 264	727, 756	1, 499, 338	4, 424, 860
茨城県	220	50	50	50	70	0	0	0	0	0	0	0	0
	193, 095	44, 100	44, 100	44, 100	60, 795	0	0	0	0	0	0	0	0
東京都	1, 791	16	12	25	734	419	32	25	0	43	89	190	206
	1, 386, 756	16, 800	10, 500	25, 200	523, 425	343, 791	27, 972	15, 120	0	43, 785	63, 420	145, 908	170, 835
福井県	5, 929	343	420	672	1, 085	1, 036	455	238	168	245	273	357	637
	6, 326, 880	366, 765	456, 435	724, 710	1, 173, 060	1, 120, 875	482, 895	249, 900	171, 990	255, 045	280, 035	379, 260	665, 910
干するめいか													
総　数	20, 447	1, 185	1, 030	1, 706	2, 121	1, 227	1, 276	1, 447	424	301	582	1, 427	7, 721
	27, 499, 987	688, 992	574, 020	1, 639, 554	1, 636, 668	936, 673	820, 891	1, 144, 974	705, 133	477, 313	984, 339	2, 639, 124	15, 252, 306
平均単価	1, 345	581	557	961	772	763	643	791	1, 663	1, 586	1, 691	1, 849	1, 975
栃木県	124	0	0	13	10	0	0	0	17	3	0	1	80
	202, 283	0	0	16, 485	16, 800	0	0	0	43, 785	9, 450	0	1, 943	113, 820
北海道	190	20	0	70	100	0	0	0	0	0	0	0	0
	316, 050	31, 500	0	111, 300	173, 250	0	0	0	0	0	0	0	0
青森県	7, 780	1, 050	910	1, 020	1, 630	930	1, 140	1, 100	0	0	0	0	0
	3, 465, 171	464, 691	405, 777	457, 732	728, 201	412, 761	506, 409	489, 600	0	0	0	0	0
宮城県	38	0	0	0	0	0	0	30	0	0	0	8	0
	41, 370	0	0	0	0	0	0	24, 570	0	0	0	16, 800	0
茨城県	579	0	5	11	10	13	16	15	12	6	15	49	427
	1, 567, 963	0	6, 489	25, 956	25, 956	25, 956	51, 912	32, 445	25, 956	12, 978	32, 445	99, 540	1, 228, 330
埼玉県	27	0	0	0	0	0	11	8	0	0	0	4	4
	43, 260	0	0	0	0	0	13, 860	14, 280	0	0	0	7, 560	7, 560
千葉県	9, 270	65	99	154	232	170	75	239	174	159	240	1, 034	6, 629
	18, 169, 916	121, 401	136, 815	308, 305	449, 910	319, 980	194, 634	455, 716	346, 170	330, 408	496, 404	1, 997, 767	13, 012, 406

品　目　別　産　地　別　月　別　取　扱　高　表　　平成 22 年

塩干加工品

上段数量、下段金額　単位：kg, 円

上段数量、下段金額　単位：kg, 円

品目・産地	総　数	1　月	2　月	3　月	4　月	5　月	6　月	7　月	8　月	9　月	10　月	11　月	12　月
東京都	2,015	50	10	434	135	110	30	53	200	106	268	179	440
	2,924,207	71,400	14,700	712,950	235,725	171,150	47,250	124,950	254,676	83,631	352,431	217,313	638,031
神奈川県	33	0	6	4	4	4	4	2	9	0	0	0	0
	50,302	0	10,239	6,826	6,826	6,826	6,826	3,413	9,346	0	0	0	0
山梨県	0	0	0	0	0	0	0	0	0	0	0	0	0
	0	0	0	0	0	0	0	0	0	0	0	0	0
長野県	56	0	0	0	0	0	0	0	0	12	18	12	14
	44,210	0	0	0	0	0	0	0	0	9,346	12,759	9,346	12,759
兵庫県	335	0	0	0	0	0	0	0	12	15	41	140	127
	675,255	0	0	0	0	0	0	0	25,200	31,500	90,300	288,855	239,400
その他素干品													
総　数	49,209	2,881	2,885	3,467	3,880	3,135	3,084	2,585	3,489	10,678	4,598	4,666	3,861
	38,300,678	2,341,950	2,121,440	2,919,889	3,585,519	2,796,569	2,747,439	2,450,173	2,876,242	5,765,985	3,583,843	3,866,184	3,245,445
平均単価	778	813	735	842	924	892	891	948	824	540	779	829	841
栃木県	529	42	23	14	15	37	23	195	144	8	12	11	5
	683,945	37,695	60,795	22,680	23,625	53,130	46,568	164,178	222,142	22,838	15,173	9,829	5,292
北海道	414	70	53	48	4	12	19	8	4	20	25	74	77
	429,213	54,170	53,550	26,653	18,690	11,340	15,330	7,560	3,780	15,120	43,470	70,560	108,990
青森県	19,420	1,300	844	1,645	1,481	1,168	1,276	1,076	1,957	2,039	2,638	2,025	1,971
	12,124,028	846,312	595,300	1,082,519	995,274	792,666	792,824	825,531	1,053,962	1,179,111	1,526,537	1,260,512	1,173,480
岩手県	500	0	500	0	0	0	0	0	0	0	0	0	0
	3,150	0	3,150	0	0	0	0	0	0	0	0	0	0
宮城県	135	0	0	51	0	19	15	20	3	6	11	10	0
	191,429	0	0	30,608	0	19,689	17,956	17,798	10,710	46,620	10,038	38,010	0
福島県	2,090	110	140	135	310	300	215	45	100	135	115	375	110
	1,377,033	74,655	91,980	88,515	200,340	195,930	139,713	30,240	70,560	89,460	77,490	241,920	76,230
茨城県	980	20	148	160	253	126	90	0	45	5	66	22	45
	883,503	21,000	109,662	129,990	209,917	120,708	95,372	0	46,494	6,804	70,224	24,528	48,804
群馬県	79	0	0	0	6	1	2	2	20	22	8	12	6
	264,858	0	0	0	19,740	2,100	5,250	8,647	68,828	50,139	37,332	48,040	24,782
埼玉県	14	0	0	0	8	0	4	0	0	1	1	0	0
	52,920	0	0	0	7,560	0	7,560	0	0	7,560	22,680	7,560	0
千葉県	69	0	3	2	7	4	2	3	10	3	11	0	24
	262,964	3,885	17,955	11,183	31,228	27,773	17,955	20,580	20,160	31,185	20,160	4,410	56,490
東京都	16,957	688	594	740	1,002	834	933	709	642	7,960	995	1,115	745
	10,896,071	492,475	429,692	604,862	861,457	780,678	863,139	667,050	528,949	3,447,671	785,723	858,418	575,957

塩干加工品

品 目 別 産 地 別 月 別 取 扱 高 表　平成 22 年

上段数量、下段金額　単位：kg, 円

上段数量、下段金額　単位：kg, 円

品目・産地	総　数	1　月	2　月	3　月	4　月	5　月	6　月	7　月	8　月	9　月	10　月	11　月	12　月
神奈川県	1, 092	74	148	181	248	142	166	132	0	0	0	1	0
	1, 028, 293	91, 311	146, 230	165, 865	213, 378	136, 934	150, 482	123, 022	0	0	0	1, 071	0
新潟県	7	0	0	0	0	7	0	0	0	0	0	0	0
	11, 760	0	0	0	0	11, 760	0	0	0	0	0	0	0
富山県	71	5	5	5	9	5	5	5	3	3	10	6	10
	139, 062	8, 568	8, 568	8, 568	20, 118	8, 568	8, 568	8, 568	8, 568	8, 568	17, 136	16, 128	17, 136
石川県	73	1	0	0	0	0	0	36	20	0	0	0	16
	161, 648	19, 950	18, 375	0	0	0	0	45, 927	45, 266	0	0	0	32, 130
福井県	1, 686	136	131	121	131	148	137	136	176	146	112	194	118
	1, 546, 167	119, 700	113, 820	103, 110	111, 300	141, 015	125, 738	117, 390	155, 558	156, 304	104, 769	186, 415	111, 048
長野県	12	0	0	0	0	0	0	0	0	4	0	0	8
	7, 404	0	0	0	0	0	0	0	0	2, 153	0	0	5, 251
静岡県	283	0	0	0	0	1	0	0	46	45	81	65	45
	452, 142	0	0	0	0	17, 325	7, 875	5, 676	67, 725	66, 623	120, 489	96, 969	69, 460
三重県	1, 072	190	30	120	120	60	50	80	70	50	70	75	157
	1, 287, 300	219, 450	34, 650	138, 600	138, 600	69, 300	57, 750	92, 400	80, 850	57, 750	80, 850	107, 100	210, 000
京都府	31	0	0	0	0	0	3	0	0	9	16	3	0
	151, 515	0	0	0	0	0	22, 995	0	0	68, 985	36, 540	22, 995	0
大阪府	306	50	9	33	55	35	25	18	15	27	13	11	15
	2, 144, 398	195, 013	93, 391	216, 627	497, 026	187, 769	188, 542	137, 205	130, 862	163, 128	103, 341	107, 646	123, 848
兵庫県	1, 881	145	100	121	184	167	71	71	80	61	225	373	283
	1, 968, 691	95, 340	89, 040	133, 036	149, 153	133, 350	122, 640	101, 472	150, 990	124, 793	219, 240	370, 127	279, 510
鳥取県	10	0	0	0	0	0	0	0	10	0	0	0	0
	6, 384	0	0	0	0	0	0	0	6, 384	0	0	0	0
島根県	113	0	0	5	0	9	24	13	9	13	15	12	13
	215, 503	0	7, 938	14, 952	3, 948	18, 018	22, 092	21, 000	13, 944	21, 000	41, 759	9, 072	41, 780
広島県	302	18	0	6	0	18	0	6	26	53	59	61	55
	282, 525	11, 498	0	5, 513	0	11, 498	0	5, 670	22, 735	51, 348	59, 435	60, 696	54, 132
山口県	475	10	4	5	5	0	0	0	83	42	73	141	112
	700, 056	9, 975	6, 405	13, 125	12, 600	0	0	0	124, 131	66, 654	114, 471	200, 781	151, 914
香川県	18	0	0	0	0	18	0	0	0	0	0	0	0
	9, 450	0	0	0	0	9, 450	0	0	0	0	0	0	0
福岡県	12	0	0	0	0	0	0	0	0	2	0	8	2
	67, 738	0	0	0	0	0	0	0	0	25, 402	0	29, 257	13, 079
長崎県	268	0	137	53	22	2	14	14	10	4	2	10	0
	423, 150	0	211, 155	82, 530	34, 335	6, 615	20, 475	20, 475	13, 860	13, 230	6, 615	13, 860	0
大分県	108	0	0	0	0	0	0	0	0	4	26	42	36
	152, 355	0	0	0	0	0	0	0	0	13, 755	44, 310	43, 050	51, 240

品　目　別　産　地　別　月　別　取　扱　高　表　　平成 22 年

塩干加工品

上段数量、下段金額　単位：kg, 円

上段数量、下段金額　単位：kg, 円

品目・産地	総　数	1　月	2　月	3　月	4　月	5　月	6　月	7　月	8　月	9　月	10　月	11　月	12　月
鹿児島県	202	22	16	22	20	22	10	16	16	16	14	20	8
	376, 023	40, 953	29, 784	40, 953	37, 230	40, 953	18, 615	29, 784	29, 784	29, 784	26, 061	37, 230	14, 892
酢だこ													
総　数	68, 987	1, 209	1, 298	2, 062	2, 196	2, 040	1, 963	2, 700	4, 329	2, 112	2, 370	2, 324	44, 384
	137, 887, 308	2, 262, 177	2, 285, 254	3, 650, 289	3, 841, 750	3, 541, 570	3, 482, 447	4, 594, 184	7, 263, 317	3, 578, 810	3, 722, 392	4, 266, 846	95, 398, 272
平均単価	1, 999	1, 871	1, 761	1, 770	1, 749	1, 736	1, 774	1, 702	1, 678	1, 695	1, 571	1, 836	2, 149
栃木県	135	0	0	15	0	0	0	0	90	0	0	0	30
	223, 338	0	0	33, 075	0	0	0	0	120, 963	0	0	0	69, 300
北海道	5, 138	70	40	130	90	160	70	70	80	170	50	60	4, 148
	8, 356, 531	120, 750	92, 400	209, 738	197, 400	305, 025	151, 200	161, 700	176, 400	245, 700	115, 500	138, 600	6, 442, 118
青森県	8, 059	310	380	530	625	506	450	583	545	415	430	370	2, 915
	11, 163, 598	407, 407	516, 712	682, 590	806, 098	652, 217	583, 520	761, 507	624, 888	518, 782	559, 156	488, 150	4, 562, 571
宮城県	40	0	0	0	0	0	0	0	0	0	0	0	40
	71, 400	0	0	0	0	0	0	0	0	0	0	0	71, 400
福島県	15, 653	147	204	338	329	312	321	366	578	318	348	602	11, 790
	35, 198, 856	319, 410	442, 890	730, 590	711, 690	674, 940	694, 680	792, 540	1, 278, 270	683, 550	753, 795	1, 293, 180	26, 823, 321
茨城県	39, 793	682	674	1, 049	1, 152	1, 058	1, 121	1, 681	3, 036	1, 209	1, 542	1, 292	25, 297
	82, 604, 626	1, 414, 610	1, 233, 252	1, 994, 296	2, 126, 562	1, 901, 302	2, 050, 999	2, 878, 437	5, 062, 796	2, 130, 778	2, 293, 941	2, 346, 916	57, 170, 737
東京都	164	0	0	0	0	0	0	0	0	0	0	0	164
	258, 825	0	0	0	0	0	0	0	0	0	0	0	258, 825
鹿児島県	5	0	0	0	0	4	1	0	0	0	0	0	0
	10, 134	0	0	0	0	8, 086	2, 048	0	0	0	0	0	0
煮だこ													
総　数	145, 073	9, 142	10, 244	13, 983	12, 833	13, 455	13, 638	13, 949	13, 029	10, 116	9, 376	8, 806	16, 502
	181, 469, 267	11, 293, 660	12, 097, 114	16, 722, 987	15, 421, 028	15, 944, 132	16, 148, 862	16, 648, 954	15, 979, 040	12, 814, 537	12, 480, 672	11, 759, 713	24, 158, 568
平均単価	1, 251	1, 235	1, 181	1, 196	1, 202	1, 185	1, 184	1, 194	1, 226	1, 267	1, 331	1, 335	1, 464
栃木県	4	0	0	0	0	0	0	0	4	0	0	0	0
	7, 676	0	0	0	0	0	0	0	7, 676	0	0	0	0
北海道	413	11	4	64	110	10	34	47	32	0	0	71	30
	364, 400	7, 770	10, 080	78, 456	108, 150	6, 300	27, 896	47, 408	33, 163	0	0	35, 464	9, 713
青森県	4, 967	471	470	256	236	697	1, 033	760	135	50	317	221	321
	4, 166, 612	338, 384	283, 863	205, 551	332, 432	622, 813	860, 985	664, 239	91, 382	41, 076	256, 392	190, 371	279, 124
岩手県	226	19	102	0	0	57	10	0	18	5	15	0	0
	284, 787	16, 149	131, 506	0	0	91, 352	2, 100	0	18, 480	6, 300	18, 900	0	0
宮城県	297	166	2	27	82	0	0	0	20	0	0	0	0
	660, 188	319, 463	78, 750	77, 175	93, 975	33, 075	5, 250	33, 075	19, 425	0	0	0	0

品　目　別　産　地　別　月　別　取　扱　高　表　　平成 22 年

塩干加工品

上段数量、下段金額　単位：kg, 円

上段数量、下段金額　単位：kg, 円

品目・産地	総　数	1　月	2　月	3　月	4　月	5　月	6　月	7　月	8　月	9　月	10　月	11　月	12　月
福島県	27, 433	1, 763	1, 917	2, 653	2, 163	2, 099	1, 577	2, 095	1, 776	2, 110	2, 304	2, 164	4, 812
	34, 658, 286	2, 176, 106	2, 298, 330	3, 190, 945	2, 783, 391	2, 492, 934	2, 016, 133	2, 430, 386	2, 305, 276	2, 619, 838	2, 829, 846	2, 697, 243	6, 817, 858
茨城県	110, 532	6, 485	7, 624	10, 879	10, 143	10, 570	10, 876	11, 025	10, 962	7, 864	6, 702	6, 291	11, 111
	139, 404, 579	8, 158, 041	9, 087, 839	12, 972, 776	11, 955, 710	12, 620, 588	13, 029, 845	13, 348, 842	13, 401, 061	10, 033, 512	9, 303, 711	8, 768, 542	16, 724, 112
千葉県	214	0	0	0	0	0	0	0	35	14	30	40	95
	523, 898	29, 400	25, 200	37, 800	21, 000	34, 125	26, 250	56, 700	35, 175	26, 880	53, 760	53, 760	123, 848
東京都	704	187	56	28	49	12	76	22	41	73	8	19	133
	915, 652	188, 497	68, 146	37, 224	43, 420	29, 295	120, 259	48, 879	56, 692	86, 931	18, 063	14, 333	203, 913
静岡県	230	40	60	70	50	10	0	0	0	0	0	0	0
	313, 950	54, 600	81, 900	95, 550	68, 250	13, 650	0	0	0	0	0	0	0
愛知県	33	0	9	6	0	0	12	0	6	0	0	0	0
	115, 815	0	31, 500	27, 510	14, 700	0	21, 420	9, 975	10, 710	0	0	0	0
兵庫県	20	0	0	0	0	0	20	0	0	0	0	0	0
	15, 099	0	0	0	0	0	15, 099	0	0	0	0	0	0
広島県	0	0	0	0	0	0	0	0	0	0	0	0	0
	38, 325	5, 250	0	0	0	0	23, 625	9, 450	0	0	0	0	0
味付だこ													
総　数	2, 567	104	82	139	262	201	233	249	394	201	168	169	365
	3, 308, 101	139, 357	134, 718	197, 035	306, 813	242, 658	342, 043	290, 078	410, 306	212, 569	169, 909	171, 165	691, 450
平均単価	1, 289	1, 340	1, 643	1, 418	1, 171	1, 207	1, 468	1, 165	1, 041	1, 058	1, 011	1, 013	1, 894
北海道	54	0	0	0	0	0	52	2	0	0	0	0	0
	128, 101	0	0	0	0	0	124, 950	3, 151	0	0	0	0	0
宮城県	976	40	10	30	121	80	81	90	193	60	70	90	111
	828, 325	27, 216	6, 930	20, 790	79, 380	51, 030	55, 335	59, 441	181, 073	41, 580	48, 384	61, 488	195, 678
福島県	530	28	36	46	54	54	36	46	68	60	32	38	32
	943, 279	51, 188	65, 627	79, 434	92, 927	93, 976	66, 152	84, 526	123, 638	102, 795	57, 541	67, 935	57, 540
茨城県	812	36	36	63	87	65	63	99	76	54	57	29	147
	1, 256, 775	60, 953	62, 161	96, 811	134, 506	93, 609	93, 558	130, 360	80, 017	57, 232	60, 330	27, 252	359, 986
東京都	192	0	0	0	0	0	0	12	57	27	9	12	75
	145, 530	0	0	0	0	0	0	12, 600	25, 578	10, 962	3, 654	14, 490	78, 246
鹿児島県	3	0	0	0	0	2	1	0	0	0	0	0	0
	6, 091	0	0	0	0	4, 043	2, 048	0	0	0	0	0	0
なまり													
総　数	12, 283	634	646	889	979	1, 223	1, 468	1, 557	1, 883	998	801	599	606
	11, 879, 584	651, 447	660, 329	879, 981	960, 963	1, 159, 145	1, 427, 895	1, 532, 793	1, 735, 101	938, 368	758, 055	568, 523	606, 984
平均単価	967	1, 028	1, 022	990	982	948	973	984	921	940	946	949	1, 002

品　目　別　産　地　別　月　別　取　扱　高　表　　平成 22 年

塩干加工品

上段数量、下段金額　単位：kg, 円

上段数量、下段金額　単位：kg, 円

品目・産地	総　数	1　月	2　月	3　月	4　月	5　月	6　月	7　月	8　月	9　月	10　月	11　月	12　月
栃木県	1	0	0	0	0	0	0	0	1	0	0	0	0
	1,628	0	0	0	0	0	0	0	1,628	0	0	0	0
宮城県	55	5	4	5	3	2	10	4	8	4	4	1	5
	180,180	16,380	13,104	16,380	9,828	6,552	32,760	13,104	26,208	13,104	13,104	3,276	16,380
福島県	30	0	0	0	0	0	0	0	30	0	0	0	0
	6,930	0	0	0	0	0	0	0	6,930	0	0	0	0
静岡県	12,197	629	642	884	976	1,221	1,458	1,553	1,844	994	797	598	601
	11,690,846	635,067	647,225	863,601	951,135	1,152,593	1,395,135	1,519,689	1,700,335	925,264	744,951	565,247	590,604
その他湯煮品													
総　数	39,691	2,006	2,403	4,479	6,244	2,971	2,169	2,593	3,108	2,290	2,114	2,656	6,658
	61,792,999	3,542,615	3,939,432	7,527,294	7,216,544	4,633,392	3,361,891	4,169,674	3,548,200	2,775,024	3,150,092	4,102,514	13,826,327
平均単価	1,557	1,766	1,639	1,681	1,156	1,560	1,550	1,608	1,142	1,212	1,490	1,545	2,077
栃木県	200	0	0	15	23	14	0	0	124	0	0	12	12
	424,820	0	0	32,235	45,570	29,295	0	0	229,520	0	0	22,050	66,150
北海道	868	242	28	0	74	64	122	73	30	0	104	10	121
	915,075	258,948	24,780	0	30,240	42,452	76,829	57,709	12,600	0	119,785	17,010	274,722
青森県	2,135	48	106	141	349	149	234	282	426	332	33	15	20
	1,175,173	13,440	56,280	60,165	159,810	68,145	119,910	169,260	271,165	179,298	33,390	22,680	21,630
岩手県	387	0	0	86	83	74	62	82	0	0	0	0	0
	1,118,660	0	0	266,910	237,825	208,362	179,550	226,013	0	0	0	0	0
宮城県	3,731	250	410	324	316	320	321	405	423	203	211	186	362
	6,196,011	498,278	648,900	525,840	465,255	460,950	466,200	497,175	601,650	446,355	486,364	412,547	686,497
山形県	136	0	3	37	18	14	27	37	0	0	0	0	0
	121,244	0	8,127	40,635	16,254	8,127	24,381	23,720	0	0	0	0	0
福島県	28	0	0	0	0	0	18	0	0	10	0	0	0
	42,525	0	0	0	0	0	23,625	0	0	18,900	0	0	0
茨城県	7,499	181	207	264	340	427	410	538	1,163	1,127	856	858	1,128
	8,761,644	277,005	287,872	369,139	527,240	695,363	641,662	881,472	1,047,458	1,017,129	855,268	871,297	1,290,739
群馬県	148	0	42	12	29	35	18	6	6	0	0	0	0
	239,077	0	66,941	19,126	47,816	57,379	28,689	9,563	9,563	0	0	0	0
埼玉県	196	24	14	8	15	21	11	23	4	11	29	12	24
	393,393	50,652	31,416	14,616	31,416	26,901	25,536	49,812	7,560	21,672	65,940	30,471	37,401
千葉県	326	0	6	70	26	26	6	6	55	46	31	29	25
	774,603	0	20,160	234,360	87,024	87,360	20,160	19,656	107,670	78,181	52,034	34,287	33,711
東京都	8,532	278	217	268	317	241	246	447	316	375	603	1,177	4,047
	21,433,834	1,071,525	918,908	1,103,088	1,123,779	946,843	872,834	1,275,783	510,873	735,752	1,161,054	2,082,635	9,630,760

品　目　別　産　地　別　月　別　取　扱　高　表　　平成 22 年

塩干加工品

上段数量、下段金額　単位：kg, 円

上段数量、下段金額　単位：kg, 円

品目・産地	総　数	1　月	2　月	3　月	4　月	5　月	6　月	7　月	8　月	9　月	10　月	11　月	12　月
神奈川県	6	0	0	0	0	6	0	0	0	0	0	0	0
	11, 340	0	0	0	0	11, 340	0	0	0	0	0	0	0
新潟県	4	0	0	0	0	0	0	4	0	0	0	0	0
	12, 180	0	0	0	0	0	0	12, 180	0	0	0	0	0
富山県	2, 547	0	4	751	966	748	72	0	3	0	0	3	0
	4, 614, 860	0	9, 975	1, 640, 529	1, 936, 842	951, 315	56, 543	0	9, 828	0	0	9, 828	0
福井県	72	0	0	0	0	0	6	0	66	0	0	0	0
	75, 831	0	0	0	0	0	6, 825	0	69, 006	0	0	0	0
静岡県	187	1	1	24	1	120	26	0	1	5	1	4	3
	398, 426	8, 232	8, 232	75, 348	4, 116	214, 767	21, 357	0	8, 232	17, 862	8, 232	13, 746	18, 302
愛知県	2, 360	158	137	207	238	200	177	206	222	170	205	205	235
	3, 275, 685	224, 910	193, 095	288, 435	333, 480	276, 255	250, 425	282, 765	310, 905	233, 205	282, 345	284, 550	315, 315
京都府	84	8	3	14	19	12	0	8	0	0	0	0	20
	293, 580	18, 270	22, 995	64, 260	59, 535	45, 990	0	18, 270	0	0	0	0	64, 260
兵庫県	4, 896	338	449	822	2, 187	155	37	31	23	10	40	144	660
	5, 616, 280	603, 540	682, 403	1, 047, 860	1, 125, 293	185, 851	75, 810	62, 790	49, 770	22, 260	81, 270	297, 003	1, 382, 430
鳥取県	4, 135	462	752	1, 396	1, 225	300	0	0	0	0	0	0	0
	4, 275, 642	500, 679	930, 368	1, 684, 268	962, 369	197, 958	0	0	0	0	0	0	0
広島県	18	0	0	0	0	5	4	9	0	0	0	0	0
	113, 699	0	0	0	0	33, 689	23, 625	56, 385	0	0	0	0	0
山口県	1, 174	6	24	40	18	36	372	432	246	0	0	0	0
	1, 434, 615	7, 560	28, 980	60, 480	22, 680	45, 360	447, 930	519, 225	302, 400	0	0	0	0
徳島県	14	10	0	0	0	0	0	4	0	0	0	0	0
	17, 472	9, 576	0	0	0	0	0	7, 896	0	0	0	0	0
福岡県	8	0	0	0	0	4	0	0	0	1	1	1	1
	57, 330	0	0	0	0	39, 690	0	0	0	4, 410	4, 410	4, 410	4, 410
ちくわ													
総　数	167, 081	13, 990	14, 164	13, 579	15, 089	12, 469	11, 979	10, 733	12, 437	14, 837	14, 482	16, 228	17, 094
	89, 359, 875	7, 581, 830	7, 750, 463	7, 446, 976	8, 367, 511	6, 892, 720	6, 721, 737	5, 984, 339	6, 711, 470	7, 550, 684	7, 398, 290	8, 287, 326	8, 666, 529
平均単価	535	542	547	548	555	553	561	558	540	509	511	511	507
栃木県	7, 099	238	327	466	1, 242	658	828	657	567	398	284	647	787
	4, 512, 374	172, 205	202, 291	272, 595	623, 018	370, 707	436, 710	388, 027	433, 458	348, 655	250, 973	477, 443	536, 292
青森県	24, 561	2, 087	2, 111	2, 336	1, 942	2, 241	1, 872	1, 748	1, 471	1, 891	2, 271	2, 283	2, 308
	13, 515, 016	1, 125, 238	1, 151, 601	1, 288, 329	1, 076, 208	1, 195, 111	1, 043, 091	966, 084	853, 535	1, 044, 502	1, 277, 556	1, 234, 002	1, 259, 759
宮城県	101, 824	9, 470	9, 370	8, 482	9, 332	6, 955	6, 444	5, 786	5, 824	9, 052	9, 309	10, 412	11, 388
	55, 313, 497	5, 326, 921	5, 371, 286	4, 828, 288	5, 258, 741	3, 999, 570	3, 828, 983	3, 387, 545	3, 397, 704	4, 536, 385	4, 622, 021	5, 167, 275	5, 588, 778

品　目　別　産　地　別　月　別　取　扱　高　表　　平成 22 年

塩干加工品

上段数量、下段金額　単位：kg, 円

上段数量、下段金額　単位：kg, 円

品目・産地	総　数	1　月	2　月	3　月	4　月	5　月	6　月	7　月	8　月	9　月	10　月	11　月	12　月
福島県	891	79	75	99	86	60	60	55	61	61	79	86	90
	374, 956	34, 503	32, 319	42, 221	37, 254	23, 037	24, 465	21, 588	23, 793	25, 179	34, 461	37, 338	38, 798
群馬県	1, 167	0	0	0	0	0	0	0	224	263	253	229	198
	442, 307	0	0	0	0	0	0	0	85, 629	105, 359	89, 468	90, 129	71, 722
東京都	3, 721	188	202	291	537	466	441	326	265	285	281	222	217
	2, 727, 092	132, 280	145, 983	213, 298	377, 318	333, 954	330, 761	226, 769	188, 948	229, 751	219, 787	162, 593	165, 650
新潟県	21, 107	1, 619	1, 711	1, 288	1, 220	1, 486	1, 596	1, 586	3, 427	2, 320	1, 644	1, 815	1, 395
	8, 511, 648	659, 243	689, 881	525, 223	501, 350	598, 755	620, 171	623, 256	1, 359, 097	888, 932	683, 776	771, 342	590, 622
愛知県	6, 693	309	368	599	730	603	738	575	598	567	361	534	711
	3, 942, 510	131, 440	157, 102	256, 547	493, 622	371, 586	437, 556	371, 070	369, 306	371, 921	220, 248	347, 204	414, 908
岡山県	18	0	0	18	0	0	0	0	0	0	0	0	0
	20, 475	0	0	20, 475	0	0	0	0	0	0	0	0	0
かまぼこ													
総　数	246, 712	16, 833	15, 828	17, 570	18, 082	17, 787	18, 068	17, 421	17, 796	16, 882	18, 142	17, 301	55, 002
	221, 733, 166	15, 488, 042	13, 586, 570	15, 456, 091	15, 336, 642	14, 862, 485	14, 586, 017	14, 415, 081	14, 485, 120	13, 613, 902	14, 407, 870	14, 378, 088	61, 117, 258
平均単価	899	920	858	880	848	836	807	827	814	806	794	831	1, 111
栃木県	6, 577	319	395	496	424	608	644	540	669	273	656	723	830
	2, 772, 651	168, 365	210, 058	232, 709	181, 289	238, 619	255, 168	212, 918	342, 330	107, 075	193, 313	209, 757	421, 050
北海道	344	0	50	82	63	65	42	42	0	0	0	0	0
	1, 443, 120	0	252, 000	310, 800	260, 400	258, 720	192, 360	168, 840	0	0	0	0	0
青森県	13, 416	832	746	966	1, 207	963	905	1, 101	1, 434	1, 371	1, 371	1, 287	1, 233
	7, 391, 041	531, 899	501, 076	649, 026	736, 143	650, 252	607, 292	722, 125	642, 482	607, 032	606, 272	580, 367	557, 075
宮城県	19, 617	2, 836	1, 614	1, 507	1, 873	1, 963	2, 168	2, 140	970	1, 068	1, 386	944	1, 148
	13, 816, 083	1, 975, 778	1, 195, 665	1, 183, 056	1, 340, 917	1, 532, 129	1, 384, 195	1, 348, 286	747, 767	726, 737	813, 863	706, 038	861, 652
福島県	78, 173	4, 894	4, 333	4, 925	5, 048	5, 517	5, 485	4, 476	4, 562	5, 049	5, 549	5, 850	22, 485
	71, 805, 988	4, 635, 647	4, 107, 864	4, 840, 939	4, 781, 052	4, 630, 865	4, 587, 002	4, 074, 046	4, 271, 828	4, 509, 670	5, 116, 366	5, 421, 144	20, 829, 565
茨城県	24	0	9	0	0	0	0	15	0	0	0	0	0
	14, 595	0	2, 520	0	0	0	0	12, 075	0	0	0	0	0
群馬県	500	46	23	33	45	45	22	37	22	104	22	46	55
	408, 903	24, 213	22, 260	31, 500	43, 260	43, 260	21, 000	35, 358	21, 000	59, 683	21, 000	33, 869	52, 500
埼玉県	1, 751	91	105	114	101	99	84	120	45	41	24	30	897
	3, 716, 751	93, 870	108, 833	119, 574	103, 982	103, 950	87, 948	125, 622	116, 550	112, 539	75, 600	94, 500	2, 573, 783
千葉県	13	0	0	0	0	0	0	0	0	0	5	0	8
	27, 510	0	0	0	0	0	0	0	0	0	7, 350	0	20, 160
東京都	22, 027	2, 070	2, 321	1, 624	2, 190	1, 424	1, 518	1, 818	1, 545	1, 307	1, 491	1, 625	3, 094
	25, 334, 017	2, 761, 516	1, 732, 271	1, 766, 899	1, 936, 608	1, 644, 021	1, 708, 554	1, 820, 507	1, 617, 290	1, 394, 735	1, 546, 976	1, 624, 631	5, 780, 009

品　目　別　産　地　別　月　別　取　扱　高　表　　平成 22 年

塩干加工品

上段数量、下段金額　単位：kg, 円

上段数量、下段金額　単位：kg, 円

品目・産地	総　数	1　月	2　月	3　月	4　月	5　月	6　月	7　月	8　月	9　月	10　月	11　月	12　月
神奈川県	6, 003	370	164	266	268	305	274	276	234	188	190	187	3, 281
	10, 319, 332	558, 951	193, 999	315, 558	336, 654	374, 289	316, 818	322, 901	267, 856	218, 039	226, 313	223, 841	6, 964, 113
新潟県	97, 086	5, 323	5, 986	7, 434	6, 692	6, 683	6, 814	6, 752	8, 219	7, 410	7, 386	6, 545	21, 842
	83, 618, 041	4, 685, 093	5, 198, 231	5, 909, 565	5, 488, 289	5, 312, 649	5, 337, 742	5, 487, 668	6, 335, 167	5, 797, 647	5, 732, 357	5, 414, 431	22, 919, 202
富山県	35	0	0	0	0	0	0	0	0	0	0	0	35
	45, 644	0	0	0	0	0	0	0	0	0	0	0	45, 644
静岡県	63	1	3	12	19	8	18	2	0	0	0	0	0
	75, 600	16, 380	2, 730	10, 920	15, 960	6, 510	10, 500	12, 600	0	0	0	0	0
愛知県	31	0	0	0	13	18	0	0	0	0	0	0	0
	22, 386	0	0	0	9, 240	13, 146	0	0	0	0	0	0	0
三重県	35	0	0	5	0	20	5	0	0	5	0	0	0
	32, 340	0	0	9, 450	0	3, 990	9, 450	0	0	9, 450	0	0	0
大阪府	34	0	10	0	7	0	5	0	12	0	0	0	0
	67, 044	0	8, 348	0	18, 848	0	8, 348	0	31, 500	0	0	0	0
兵庫県	977	51	69	100	132	69	84	102	84	66	62	64	94
	815, 599	36, 330	50, 715	69, 574	84, 000	50, 085	59, 640	72, 135	91, 350	71, 295	68, 460	69, 510	92, 505
岡山県	6	0	0	6	0	0	0	0	0	0	0	0	0
	6, 521	0	0	6, 521	0	0	0	0	0	0	0	0	0
なると													
総　数	77, 221	5, 133	5, 053	4, 774	4, 914	4, 240	4, 569	4, 040	4, 865	5, 590	7, 030	7, 240	19, 773
	38, 076, 995	2, 862, 610	2, 815, 805	2, 638, 160	2, 716, 317	2, 337, 899	2, 526, 530	2, 235, 304	2, 193, 534	2, 564, 709	2, 728, 573	2, 988, 612	9, 468, 942
平均単価	493	558	557	553	553	551	553	553	451	459	388	413	479
栃木県	160	0	9	30	0	30	27	30	6	0	0	0	28
	98, 914	0	3, 308	12, 129	0	12, 129	9, 923	11, 025	2, 835	0	0	0	47, 565
青森県	3	0	0	0	0	0	0	0	0	0	0	0	3
	6, 169	0	0	0	0	0	0	0	0	0	0	0	6, 169
宮城県	210	0	0	0	0	0	0	0	0	0	0	0	210
	107, 100	0	0	0	0	0	0	0	0	0	0	0	107, 100
福島県	75	26	5	5	0	0	39	0	0	0	0	0	0
	34, 650	13, 440	2, 730	2, 730	0	0	15, 750	0	0	0	0	0	0
埼玉県	6	0	0	0	0	0	0	0	0	0	0	0	6
	15, 561	0	0	0	0	0	0	0	0	0	0	0	15, 561
千葉県	45	0	0	3	22	0	20	0	0	0	0	0	0
	21, 312	0	0	1, 512	10, 602	0	9, 198	0	0	0	0	0	0
東京都	17	0	0	0	0	0	0	0	0	11	0	0	6
	19, 478	0	0	0	0	0	0	0	0	11, 288	0	0	8, 190

品　目　別　産　地　別　月　別　取　扱　高　表　　平成 22 年

塩干加工品

上段数量、下段金額　単位：kg, 円

上段数量、下段金額　単位：kg, 円

品目・産地	総　数	1　月	2　月	3　月	4　月	5　月	6　月	7　月	8　月	9　月	10　月	11　月	12　月
神奈川県	2	0	0	0	0	0	0	0	0	0	0	0	2
	3, 150	0	0	0	0	0	0	0	0	0	0	0	3, 150
新潟県	3, 506	250	128	52	44	42	32	35	57	139	148	163	2, 416
	1, 987, 114	114, 146	58, 020	23, 502	20, 564	19, 356	14, 902	16, 709	34, 511	98, 724	105, 134	117, 494	1, 364, 052
静岡県	73, 197	4, 857	4, 911	4, 684	4, 848	4, 168	4, 451	3, 975	4, 802	5, 440	6, 882	7, 077	17, 102
	35, 783, 547	2, 735, 024	2, 751, 747	2, 598, 287	2, 685, 151	2, 306, 414	2, 476, 757	2, 207, 570	2, 156, 188	2, 454, 697	2, 623, 439	2, 871, 118	7, 917, 155
はんぺん													
総　数	40, 358	3, 366	3, 472	3, 194	2, 857	2, 545	2, 533	2, 261	2, 275	3, 627	4, 642	4, 457	5, 129
	25, 600, 807	2, 197, 137	2, 348, 605	2, 265, 047	1, 940, 403	1, 792, 332	1, 658, 783	1, 443, 028	1, 450, 102	2, 130, 277	2, 716, 975	2, 670, 486	2, 987, 632
平均単価	634	653	676	709	679	704	655	638	637	587	585	599	582
栃木県	1, 895	5	34	54	26	49	33	12	26	322	428	384	522
	986, 474	7, 350	35, 571	100, 450	45, 895	67, 158	50, 351	12, 369	22, 275	126, 442	164, 220	153, 080	201, 313
青森県	1	0	0	0	0	0	1	0	0	0	0	0	0
	945	0	0	0	0	0	945	0	0	0	0	0	0
宮城県	17	0	0	6	10	0	0	1	0	0	0	0	0
	9, 545	0	0	3, 308	5, 481	0	0	756	0	0	0	0	0
千葉県	18, 974	1, 881	1, 736	1, 526	1, 343	1, 174	1, 102	1, 075	1, 058	1, 555	2, 106	2, 295	2, 123
	11, 149, 545	1, 112, 413	1, 028, 771	926, 035	809, 090	704, 773	664, 100	609, 729	615, 865	871, 952	1, 203, 290	1, 342, 092	1, 261, 435
東京都	12, 100	1, 016	1, 127	1, 040	1, 033	877	909	832	777	914	1, 114	1, 165	1, 296
	8, 740, 300	744, 877	818, 357	755, 735	750, 160	640, 540	647, 356	601, 281	563, 312	655, 892	803, 741	837, 798	921, 251
神奈川県	27	0	0	0	0	0	0	1	5	9	9	3	0
	29, 781	0	0	0	0	0	0	1, 103	5, 515	9, 927	9, 927	3, 309	0
新潟県	7, 180	455	555	546	443	427	482	322	395	817	967	604	1, 167
	4, 413, 315	315, 487	428, 862	460, 871	325, 241	358, 441	284, 187	183, 014	219, 321	446, 912	500, 265	322, 363	568, 351
静岡県	125	9	20	1	2	6	6	18	14	10	18	6	15
	238, 266	17, 010	37, 044	2, 268	4, 536	11, 844	11, 844	34, 776	23, 814	19, 152	35, 532	11, 844	28, 602
愛知県	39	0	0	21	0	12	0	0	0	0	0	0	6
	32, 636	0	0	16, 380	0	9, 576	0	0	0	0	0	0	6, 680
揚物													
総　数	521, 225	43, 518	43, 814	47, 116	48, 325	40, 528	39, 277	29, 898	29, 487	43, 036	52, 528	54, 360	49, 338
	279, 650, 588	23, 176, 190	23, 549, 436	26, 013, 732	25, 934, 317	21, 981, 121	21, 032, 483	16, 209, 821	15, 855, 866	22, 990, 031	27, 754, 273	28, 665, 480	26, 487, 838
平均単価	537	533	537	552	537	542	535	542	538	534	528	527	537
栃木県	23, 258	1, 673	1, 896	2, 309	1, 657	1, 768	1, 552	1, 180	1, 236	1, 916	2, 934	3, 044	2, 093
	9, 574, 048	706, 838	803, 542	987, 108	698, 549	770, 018	640, 666	482, 226	630, 793	757, 637	1, 176, 871	1, 139, 455	780, 345
青森県	5, 268	289	354	465	453	465	520	314	413	443	565	492	495
	2, 759, 566	143, 059	176, 001	232, 967	224, 213	229, 663	275, 141	158, 376	223, 372	248, 948	310, 055	265, 445	272, 326

塩干加工品

品 目 別 産 地 別 月 別 取 扱 高 表　平成 22 年

上段数量、下段金額　単位：kg, 円

上段数量、下段金額　単位：kg, 円

品目・産地	総　数	1　月	2　月	3　月	4　月	5　月	6　月	7　月	8　月	9　月	10　月	11　月	12　月
岩手県	365	0	0	0	0	365	0	0	0	0	0	0	0
	605, 535	0	0	0	0	605, 535	0	0	0	0	0	0	0
宮城県	324, 980	26, 992	25, 450	29, 807	31, 285	25, 223	26, 239	19, 813	17, 471	26, 739	31, 371	33, 166	31, 424
	168, 642, 767	14, 199, 059	13, 316, 356	15, 427, 788	15, 507, 280	12, 467, 521	12, 760, 227	9, 929, 580	9, 151, 862	14, 161, 334	16, 749, 203	17, 828, 773	17, 143, 784
秋田県	76	6	4	24	22	14	4	2	0	0	0	0	0
	45, 776	3, 749	2, 489	14, 019	13, 705	8, 065	2, 489	1, 260	0	0	0	0	0
福島県	10, 511	1, 142	1, 094	927	697	590	704	420	392	784	1, 264	1, 302	1, 195
	5, 875, 726	632, 809	595, 952	501, 449	383, 024	309, 277	331, 168	211, 276	243, 855	466, 200	732, 635	762, 047	706, 034
茨城県	8, 698	1, 069	871	659	811	908	482	438	380	566	1, 000	779	735
	5, 308, 984	563, 940	480, 245	420, 583	452, 033	426, 467	301, 047	269, 712	253, 722	414, 572	622, 634	588, 979	515, 050
群馬県	7, 759	721	892	847	806	663	605	478	674	481	510	484	598
	5, 595, 972	534, 520	657, 281	724, 565	684, 023	577, 989	541, 045	435, 290	356, 499	253, 390	264, 916	241, 227	325, 227
埼玉県	3, 228	160	144	151	606	624	234	154	230	260	287	156	222
	2, 264, 264	111, 510	104, 160	119, 675	319, 200	367, 290	145, 635	99, 330	154, 739	267, 889	256, 978	143, 221	174, 637
千葉県	153	0	0	0	135	18	0	0	0	0	0	0	0
	100, 044	0	0	0	67, 914	32, 130	0	0	0	0	0	0	0
東京都	36, 242	3, 054	3, 526	4, 299	3, 575	2, 754	2, 552	2, 240	2, 471	3, 145	3, 417	2, 792	2, 417
	26, 660, 034	2, 130, 469	2, 560, 321	3, 189, 767	2, 852, 801	2, 180, 223	2, 119, 019	1, 850, 722	1, 746, 800	2, 242, 987	2, 295, 295	1, 879, 191	1, 612, 439
神奈川県	862	26	19	102	355	169	62	74	55	0	0	0	0
	623, 576	24, 609	19, 094	71, 537	245, 122	122, 283	43, 848	56, 259	40, 824	0	0	0	0
新潟県	84, 134	7, 226	7, 732	6, 308	6, 664	6, 110	4, 939	4, 300	5, 555	7, 542	9, 436	10, 012	8, 310
	39, 050, 232	3, 406, 820	3, 389, 180	3, 109, 044	3, 294, 346	3, 053, 547	2, 589, 926	2, 184, 016	2, 472, 743	3, 322, 912	4, 263, 760	4, 278, 933	3, 685, 005
石川県	4	4	0	0	0	0	0	0	0	0	0	0	0
	8, 518	8, 518	0	0	0	0	0	0	0	0	0	0	0
長野県	48	0	0	0	0	0	0	0	0	0	0	18	30
	22, 365	0	0	0	0	0	0	0	0	0	0	7, 560	14, 805
岐阜県	63	3	21	21	18	0	0	0	0	0	0	0	0
	49, 143	2, 363	16, 538	16, 329	13, 913	0	0	0	0	0	0	0	0
静岡県	850	109	96	102	67	72	61	29	12	35	65	114	88
	644, 629	81, 581	82, 945	80, 325	56, 556	56, 692	49, 614	25, 337	11, 394	24, 960	46, 214	72, 308	56, 703
愛知県	8, 965	871	1, 449	454	613	430	249	149	271	781	1, 371	1, 225	1, 102
	4, 942, 843	448, 686	959, 363	296, 252	382, 748	276, 927	165, 619	98, 407	146, 906	378, 817	644, 350	590, 698	554, 070
三重県	728	55	40	69	104	61	67	59	49	69	58	67	30
	1, 030, 092	80, 556	55, 062	99, 414	150, 318	83, 664	88, 578	71, 064	71, 694	100, 422	86, 184	100, 296	42, 840
兵庫県	809	0	0	0	0	0	803	0	0	0	6	0	0
	726, 214	0	0	0	0	0	722, 749	0	0	0	3, 465	0	0
岡山県	1, 319	0	0	92	40	8	22	14	30	87	67	460	499
	1, 324, 458	0	0	99, 995	42, 596	8, 696	23, 850	15, 218	30, 622	86, 098	65, 778	466, 417	485, 188

品　目　別　産　地　別　月　別　取　扱　高　表　　平成 22 年

塩干加工品

上段数量、下段金額　単位：kg, 円

上段数量、下段金額　単位：kg, 円

品目・産地	総　数	1　月	2　月	3　月	4　月	5　月	6　月	7　月	8　月	9　月	10　月	11　月	12　月
広島県	135	3	6	3	5	3	3	3	38	20	2	37	12
	199, 920	7, 770	15, 540	7, 770	15, 540	7, 770	7, 770	7, 770	41, 055	29, 190	4, 200	38, 745	16, 800
山口県	111	70	0	0	29	0	0	0	12	0	0	0	0
	84, 504	48, 069	0	0	33, 180	0	0	0	3, 255	0	0	0	0
愛媛県	8	0	0	0	0	6	2	0	0	0	0	0	0
	20, 790	0	0	0	0	15, 750	5, 040	0	0	0	0	0	0
長崎県	2, 541	45	200	477	383	187	177	231	198	168	175	212	88
	3, 254, 076	41, 265	230, 055	615, 145	497, 256	230, 414	219, 052	313, 978	275, 731	234, 675	231, 735	262, 185	102, 585
鹿児島県	110	0	20	0	0	90	0	0	0	0	0	0	0
	236, 512	0	85, 312	0	0	151, 200	0	0	0	0	0	0	0
ハムソーセージ													
総　数	73, 670	5, 080	5, 178	5, 921	5, 682	5, 744	5, 803	6, 604	6, 907	6, 612	7, 258	7, 096	5, 785
	52, 765, 243	3, 822, 917	3, 414, 179	3, 963, 311	3, 943, 467	4, 111, 563	3, 914, 085	4, 324, 116	5, 285, 118	5, 198, 788	5, 204, 554	5, 085, 462	4, 497, 683
平均単価	716	753	659	669	694	716	674	655	765	786	717	717	777
栃木県	5, 227	133	143	120	92	100	104	109	1, 741	781	753	675	476
	4, 774, 113	111, 570	127, 471	109, 053	84, 646	94, 381	92, 556	97, 835	1, 259, 684	812, 278	755, 280	717, 616	511, 743
山形県	20	0	0	0	0	0	0	0	0	0	6	14	0
	16, 328	0	0	0	0	0	0	0	0	0	6, 248	10, 080	0
福島県	454	5	40	40	10	0	0	0	60	6	121	112	60
	273, 517	7, 875	23, 310	31, 710	15, 960	0	0	0	34, 661	13, 860	51, 220	52, 290	42, 631
茨城県	22, 407	1, 405	1, 591	1, 669	2, 035	1, 598	1, 959	2, 877	1, 077	1, 743	2, 138	2, 097	2, 218
	11, 622, 910	973, 640	745, 076	803, 644	974, 933	753, 810	923, 419	1, 465, 752	598, 592	1, 113, 552	1, 030, 567	1, 015, 902	1, 224, 023
群馬県	3, 043	81	138	82	113	71	78	44	442	399	503	581	511
	3, 062, 990	38, 136	71, 337	51, 261	61, 173	47, 985	43, 785	22, 197	501, 685	480, 516	578, 892	606, 055	559, 968
埼玉県	3	0	0	0	0	0	0	3	0	0	0	0	0
	1, 911	0	0	0	0	0	0	1, 911	0	0	0	0	0
千葉県	16, 426	1, 423	1, 264	1, 591	1, 520	1, 364	1, 304	1, 307	1, 321	1, 466	1, 469	1, 414	983
	11, 223, 018	965, 798	863, 161	1, 090, 189	1, 050, 067	930, 115	886, 525	890, 033	904, 468	1, 003, 677	1, 007, 341	964, 271	667, 373
東京都	10, 637	928	850	987	892	842	686	706	1, 004	897	831	1, 258	756
	8, 468, 687	730, 560	564, 178	618, 252	830, 031	801, 647	478, 508	544, 543	841, 955	729, 899	714, 764	946, 553	667, 797
神奈川県	4, 634	510	400	554	952	698	655	764	101	0	0	0	0
	4, 441, 474	500, 010	410, 445	570, 572	856, 821	676, 151	653, 835	661, 185	112, 455	0	0	0	0
新潟県	135	51	78	2	3	1	0	0	0	0	0	0	0
	158, 960	63, 252	91, 140	945	2, 573	1, 050	0	0	0	0	0	0	0
長野県	32	0	0	0	0	0	0	0	12	0	0	0	20
	23, 418	0	0	0	0	0	0	0	7, 245	0	0	0	16, 173

品　目　別　産　地　別　月　別　取　扱　高　表　　平成 22 年

塩干加工品

上段数量、下段金額　単位：kg, 円

上段数量、下段金額　単位：kg, 円

品目・産地	総　数	1　月	2　月	3　月	4　月	5　月	6　月	7　月	8　月	9　月	10　月	11　月	12　月
静岡県	10, 652	544	674	876	65	1, 070	1, 017	794	1, 149	1, 320	1, 437	945	761
	8, 697, 917	432, 076	518, 061	687, 685	67, 263	806, 424	835, 457	640, 660	1, 024, 373	1, 045, 006	1, 060, 242	772, 695	807, 975
その他練製品													
総　数	152, 830	11, 775	12, 315	8, 307	5, 229	4, 999	5, 508	4, 256	2, 257	12, 795	21, 427	23, 384	40, 578
	97, 017, 728	7, 088, 257	6, 739, 128	4, 604, 456	3, 303, 597	2, 937, 866	3, 236, 850	2, 561, 419	1, 153, 932	6, 567, 889	11, 133, 590	11, 864, 476	35, 826, 268
平均単価	635	602	547	554	632	588	588	602	511	513	520	507	883
栃木県	8, 177	255	264	558	324	717	487	680	199	756	1, 197	1, 269	1, 471
	4, 517, 989	114, 007	143, 847	353, 662	200, 310	303, 968	265, 953	326, 416	155, 841	425, 816	630, 166	645, 926	952, 077
北海道	190	30	10	50	30	0	0	10	0	0	30	20	10
	155, 610	24, 570	8, 190	40, 950	24, 570	0	0	8, 190	0	0	24, 570	16, 380	8, 190
青森県	335	0	0	1	1	0	120	3	38	32	52	40	48
	162, 866	0	0	252	756	0	48, 825	1, 523	22, 890	13, 860	24, 780	23, 100	26, 880
宮城県	55, 180	4, 698	4, 362	2, 374	985	717	642	543	997	6, 618	11, 890	12, 109	9, 245
	27, 699, 545	2, 798, 372	2, 540, 743	1, 408, 955	597, 996	417, 595	384, 915	326, 456	335, 045	3, 277, 804	5, 705, 002	5, 671, 545	4, 235, 117
福島県	14, 564	828	594	254	479	536	616	569	17	25	73	59	10, 514
	14, 137, 883	796, 936	571, 616	251, 245	464, 952	504, 841	586, 058	543, 586	22, 229	28, 865	77, 607	62, 644	10, 227, 304
茨城県	5, 346	724	917	742	552	388	409	554	27	111	267	325	330
	3, 053, 315	453, 723	485, 530	402, 970	381, 956	260, 408	247, 117	309, 489	18, 430	49, 772	130, 500	153, 583	159, 837
群馬県	875	42	0	0	0	0	50	10	50	264	200	156	103
	460, 182	34, 125	0	0	0	0	32, 025	6, 405	32, 025	101, 279	116, 101	78, 897	59, 325
埼玉県	405	2	0	5	39	0	0	0	0	0	0	0	359
	969, 561	3, 150	0	8, 925	77, 805	0	0	0	0	0	0	0	879, 681
千葉県	6, 527	1, 125	1, 052	586	437	403	285	292	41	275	588	837	606
	3, 648, 731	535, 630	530, 287	286, 839	186, 886	179, 447	119, 785	151, 543	28, 710	188, 088	422, 835	586, 997	431, 684
東京都	9, 424	530	413	203	284	178	216	129	226	592	1, 154	1, 114	4, 385
	10, 725, 987	476, 240	386, 143	171, 260	199, 691	125, 420	153, 581	111, 727	161, 155	526, 926	790, 191	778, 767	6, 844, 886
神奈川県	1, 372	117	130	149	165	151	121	159	20	21	11	10	318
	1, 508, 756	95, 760	105, 210	120, 225	135, 345	120, 803	97, 335	133, 035	20, 160	21, 168	11, 088	10, 080	638, 547
新潟県	43, 438	2, 876	4, 166	3, 026	1, 719	1, 701	2, 308	1, 183	604	3, 592	4, 746	6, 270	11, 247
	24, 813, 087	1, 279, 137	1, 604, 326	1, 257, 053	852, 632	843, 563	1, 085, 966	526, 907	318, 639	1, 650, 178	2, 463, 980	3, 113, 198	9, 817, 508
静岡県	2, 293	183	193	100	15	142	139	48	30	19	119	108	1, 197
	2, 293, 616	209, 969	217, 361	102, 333	17, 808	115, 658	115, 082	45, 781	34, 650	22, 943	154, 739	137, 991	1, 119, 301
愛知県	3, 001	62	101	153	11	5	69	43	8	426	726	842	555
	1, 615, 362	26, 712	58, 590	117, 285	8, 988	3, 780	55, 860	42, 630	4, 158	220, 870	371, 057	425, 465	279, 967
京都府	19	0	0	0	0	19	0	0	0	0	0	0	0
	15, 461	0	0	0	0	15, 461	0	0	0	0	0	0	0

塩干加工品

品 目 別 産 地 別 月 別 取 扱 高 表　平成 22 年

上段数量、下段金額　単位：kg, 円

上段数量、下段金額　単位：kg, 円

品目・産地	総　数	1　月	2　月	3　月	4　月	5　月	6　月	7　月	8　月	9　月	10　月	11　月	12　月
兵庫県	295	56	50	60	86	14	12	17	0	0	0	0	0
	122,708	19,976	17,930	28,359	25,554	10,148	8,698	12,043	0	0	0	0	0
島根県	1,037	196	43	0	0	0	0	0	0	64	374	205	155
	683,464	152,813	45,205	0	0	0	0	0	0	40,320	210,974	134,703	99,449
岡山県	166	0	0	38	70	18	24	16	0	0	0	0	0
	169,855	0	0	39,600	71,543	18,924	24,100	15,688	0	0	0	0	0
山口県	183	51	20	5	32	10	10	0	0	0	0	20	35
	257,607	67,137	24,150	8,400	56,805	17,850	11,550	0	0	0	0	25,200	46,515
福岡県	3	0	0	3	0	0	0	0	0	0	0	0	0
	6,143	0	0	6,143	0	0	0	0	0	0	0	0	0
いか塩辛													
総　数	110,924	7,977	9,040	10,606	10,503	9,276	8,559	7,786	8,603	9,637	9,458	9,180	10,299
	81,371,908	6,001,398	6,792,546	7,814,003	7,471,328	6,577,905	6,429,760	5,620,686	6,105,666	6,969,927	6,935,364	6,814,689	7,838,636
平均単価	734	752	751	737	711	709	751	722	710	723	733	742	761
栃木県	147	0	0	0	0	0	0	0	128	16	0	3	0
	92,237	0	0	0	0	0	0	0	80,834	8,946	0	2,457	0
北海道	2,362	224	103	225	193	149	254	200	142	323	214	154	181
	2,622,271	205,947	212,646	208,194	157,500	183,708	477,792	201,653	148,680	275,688	186,984	159,044	204,435
青森県	9,113	629	817	951	937	858	817	689	562	618	657	790	788
	6,699,210	463,365	598,248	687,981	679,098	610,449	588,441	513,219	420,126	454,923	490,581	599,256	593,523
宮城県	74,733	5,815	6,538	7,362	7,097	6,057	5,704	5,087	5,143	5,585	6,313	6,667	7,365
	56,503,971	4,441,858	4,977,170	5,559,737	5,296,755	4,573,770	4,311,859	3,893,850	3,849,363	4,231,054	4,699,103	4,971,523	5,697,929
秋田県	2	0	0	0	0	0	2	0	0	0	0	0	0
	2,100	0	0	0	0	0	2,100	0	0	0	0	0	0
茨城県	330	40	30	30	30	10	10	10	10	0	20	40	100
	381,150	46,200	34,650	34,650	34,650	11,550	11,550	11,550	11,550	0	23,100	46,200	115,500
埼玉県	110	65	45	0	0	0	0	0	0	0	0	0	0
	48,258	31,248	17,010	0	0	0	0	0	0	0	0	0	0
東京都	21,009	980	1,304	1,515	1,992	1,844	1,577	1,364	2,393	2,960	2,035	1,358	1,687
	11,624,250	507,892	672,509	771,197	943,658	835,338	807,496	706,627	1,338,727	1,835,763	1,369,544	827,275	1,008,224
神奈川県	1,842	126	90	277	101	233	130	324	127	79	161	97	97
	1,448,330	124,006	102,228	163,632	126,504	190,838	126,630	146,748	99,498	70,413	82,614	99,792	115,427
富山県	69	0	4	30	9	4	4	6	4	0	4	4	0
	224,500	0	13,650	90,202	33,498	13,650	13,650	18,900	13,650	0	13,650	13,650	0
長野県	613	48	16	74	89	55	42	45	78	50	30	41	45
	957,713	115,719	38,708	119,752	123,078	77,416	60,380	58,062	123,078	82,052	38,708	60,380	60,380

塩干加工品

品 目 別 産 地 別 月 別 取 扱 高 表　平成 22 年

上段数量、下段金額　単位：kg, 円

上段数量、下段金額　単位：kg, 円

品目・産地	総　数	1　月	2　月	3　月	4　月	5　月	6　月	7　月	8　月	9　月	10　月	11　月	12　月
静岡県	6	0	0	0	0	0	0	0	0	0	0	4	2
	3,780	0	0	0	0	0	0	0	0	0	0	2,520	1,260
愛知県	279	48	53	61	4	9	0	24	16	0	24	8	32
	362,796	64,344	69,468	79,044	5,712	10,668	0	31,080	20,160	0	31,080	10,920	40,320
兵庫県	199	0	26	45	47	27	11	23	0	6	0	14	0
	311,346	0	45,990	66,276	69,237	41,643	21,924	33,516	0	11,088	0	21,672	0
島根県	24	0	0	10	0	10	4	0	0	0	0	0	0
	46,200	0	0	18,900	0	21,000	6,300	0	0	0	0	0	0
福岡県	86	2	14	26	4	20	4	14	0	0	0	0	2
	43,796	819	10,269	14,438	1,638	7,875	1,638	5,481	0	0	0	0	1,638
つくだに													
総　数	108,751	6,032	6,596	7,605	7,193	6,758	7,514	6,516	10,275	11,296	11,355	11,935	15,676
	89,538,146	6,082,481	6,404,367	7,949,448	7,167,172	6,316,869	6,655,772	6,022,632	6,964,152	7,727,660	7,654,399	8,228,082	12,365,112
平均単価	823	1,008	971	1,045	996	935	886	924	678	684	674	689	789
栃木県	1,479	12	245	181	140	32	144	48	294	224	48	16	95
	1,147,222	13,599	68,545	58,707	38,579	33,016	95,944	40,312	276,666	238,266	40,090	11,971	231,527
北海道	573	81	77	80	77	57	58	44	39	15	45	0	0
	814,371	133,056	123,291	142,223	130,221	92,673	101,147	73,017	8,190	2,394	8,159	0	0
宮城県	7,993	997	1,099	1,210	1,111	1,033	1,321	1,008	38	38	58	50	30
	6,152,620	790,320	784,902	931,439	821,720	812,745	804,382	782,792	39,398	64,074	130,414	113,707	76,727
秋田県	111	18	18	13	11	15	13	23	0	0	0	0	0
	200,424	33,516	32,172	24,066	14,322	27,300	24,696	44,352	0	0	0	0	0
山形県	480	132	26	36	58	27	45	27	26	8	15	39	41
	704,803	108,696	21,567	65,048	65,100	48,090	71,274	50,558	47,880	13,650	26,880	104,790	81,270
福島県	154	20	17	21	33	33	20	10	0	0	0	0	0
	260,206	29,547	29,547	62,370	57,141	40,887	32,445	8,269	0	0	0	0	0
茨城県	7,241	423	400	495	379	327	333	233	508	659	948	1,161	1,375
	7,367,105	631,596	588,525	729,120	566,370	472,080	482,895	346,710	441,998	511,896	694,470	858,585	1,042,860
群馬県	523	72	74	92	86	53	53	75	0	0	0	18	0
	678,547	99,792	102,564	127,386	118,377	72,702	68,971	66,075	0	0	0	22,680	0
埼玉県	213	14	41	9	23	15	9	14	12	20	10	14	32
	153,159	11,027	23,943	7,046	18,197	11,729	7,089	11,026	9,451	15,973	7,477	11,089	19,112
千葉県	8,232	251	319	514	470	682	652	572	869	1,179	1,037	814	873
	5,721,558	187,803	279,085	473,829	416,388	428,547	444,570	354,385	492,901	832,022	690,276	474,371	647,381
東京都	60,455	2,608	2,665	3,034	3,126	2,679	2,777	2,587	7,119	7,564	7,578	8,001	10,717
	44,471,869	2,743,791	2,669,030	3,199,755	3,061,918	2,592,999	2,676,945	2,408,279	4,154,249	4,373,971	4,438,581	4,919,785	7,232,566

品　目　別　産　地　別　月　別　取　扱　高　表　　平成 22 年

塩干加工品

上段数量、下段金額　単位：kg, 円

上段数量、下段金額　単位：kg, 円

品目・産地	総　数	1　月	2　月	3　月	4　月	5　月	6　月	7　月	8　月	9　月	10　月	11　月	12　月
神奈川県	150	10	12	12	16	12	8	9	33	8	19	7	4
	165, 513	7, 560	12, 600	12, 789	12, 600	10, 080	10, 080	11, 340	39, 828	9, 324	25, 830	8, 631	4, 851
新潟県	115	4	17	7	5	8	8	6	4	0	0	0	56
	109, 032	4, 284	15, 687	7, 497	5, 355	8, 568	8, 568	6, 426	2, 646	0	0	0	50, 001
石川県	17	0	0	0	0	0	0	17	0	0	0	0	0
	13, 312	0	0	0	0	0	0	13, 312	0	0	0	0	0
福井県	1, 026	63	99	94	96	92	96	112	85	74	81	71	63
	2, 744, 070	167, 118	264, 180	260, 169	275, 499	229, 509	256, 515	291, 543	217, 833	198, 135	229, 992	182, 805	170, 772
長野県	22	0	0	0	0	0	8	0	0	0	14	0	0
	38, 783	0	0	0	0	0	23, 436	0	0	0	15, 347	0	0
岐阜県	18	0	0	0	0	0	0	0	0	0	0	0	18
	49, 770	0	0	0	0	0	0	0	0	0	0	0	49, 770
静岡県	6, 619	654	741	792	714	969	1, 269	1, 173	68	78	56	58	47
	5, 912, 596	571, 809	656, 723	704, 508	639, 618	818, 811	959, 049	900, 228	130, 419	172, 567	121, 652	132, 624	104, 588
愛知県	5, 754	102	130	122	196	168	166	151	688	802	776	736	1, 717
	5, 829, 687	92, 506	126, 463	119, 028	169, 535	161, 669	162, 384	154, 120	621, 045	726, 948	735, 884	700, 551	2, 059, 554
三重県	6	0	0	0	6	0	0	0	0	0	0	0	0
	5, 670	0	0	0	5, 670	0	0	0	0	0	0	0	0
大阪府	334	108	0	156	62	0	0	0	8	0	0	0	0
	82, 278	24, 570	0	37, 926	14, 994	0	0	0	4, 788	0	0	0	0
兵庫県	4, 633	280	385	579	406	338	312	212	278	364	451	662	366
	2, 698, 057	118, 440	154, 770	735, 424	428, 142	162, 272	114, 766	133, 665	145, 186	177, 296	160, 747	229, 283	138, 066
岡山県	6	0	3	3	0	0	0	0	0	0	0	0	0
	6, 510	0	3, 360	3, 150	0	0	0	0	0	0	0	0	0
広島県	1, 998	130	151	123	136	158	161	127	146	231	181	260	194
	2, 505, 560	157, 402	181, 920	142, 387	163, 030	178, 224	195, 328	160, 655	178, 559	268, 365	218, 773	351, 464	309, 453
愛媛県	30	0	0	0	0	0	0	0	30	0	0	0	0
	46, 200	0	0	0	0	0	0	0	46, 200	0	0	0	0
福岡県	544	53	77	32	42	60	61	68	30	29	32	26	34
	1, 620, 689	156, 049	265, 493	105, 581	144, 396	114, 968	115, 288	165, 568	106, 915	110, 074	104, 787	104, 066	127, 504
大分県	25	0	0	0	0	0	0	0	0	3	6	2	14
	38, 535	0	0	0	0	0	0	0	0	12, 705	5, 040	1, 680	19, 110
その他加工品													
総　数	3, 148, 448	174, 251	181, 093	205, 875	205, 142	457, 884	203, 983	205, 013	186, 059	282, 311	263, 317	346, 472	437, 048
	1, 753, 253, 414	109, 922, 360	116, 947, 512	135, 539, 419	134, 490, 866	178, 464, 703	128, 823, 359	132, 585, 827	117, 825, 023	134, 719, 036	134, 878, 063	157, 452, 122	271, 605, 124
平均単価	557	631	646	658	656	390	632	647	633	477	512	454	621

塩干加工品

品 目 別 産 地 別 月 別 取 扱 高 表　平成 22 年

上段数量、下段金額　単位：kg, 円

上段数量、下段金額　単位：kg, 円

品目・産地	総　数	1　月	2　月	3　月	4　月	5　月	6　月	7　月	8　月	9　月	10　月	11　月	12　月
栃木県	182, 017	11, 959	13, 170	13, 790	15, 215	15, 082	15, 698	18, 036	16, 734	12, 439	12, 481	14, 053	23, 360
	121, 872, 097	7, 360, 836	8, 785, 842	9, 880, 697	10, 317, 513	9, 994, 122	10, 171, 589	10, 300, 844	12, 001, 340	8, 508, 379	8, 764, 081	8, 853, 019	16, 933, 835
北海道	42, 397	2, 085	2, 241	3, 819	3, 887	3, 124	3, 012	4, 983	2, 296	2, 880	2, 851	3, 264	7, 955
	56, 396, 968	2, 865, 992	3, 074, 856	4, 920, 517	5, 152, 066	4, 084, 374	3, 952, 180	6, 028, 889	2, 803, 606	3, 283, 089	3, 541, 441	4, 069, 049	12, 620, 909
青森県	100, 069	5, 832	6, 786	8, 336	9, 440	9, 131	8, 329	8, 201	9, 381	8, 186	8, 400	7, 065	10, 982
	79, 409, 318	4, 420, 246	5, 215, 452	6, 415, 406	7, 554, 492	6, 956, 303	5, 882, 184	6, 004, 429	7, 083, 400	5, 903, 991	6, 757, 067	6, 069, 125	11, 147, 223
岩手県	7, 427	96	130	169	244	396	385	2, 071	2, 215	1, 373	95	141	112
	4, 478, 493	71, 295	99, 330	127, 239	177, 597	264, 516	268, 622	1, 127, 659	1, 197, 315	811, 335	69, 195	125, 055	139, 335
宮城県	227, 258	20, 729	19, 108	17, 176	16, 308	17, 328	18, 293	16, 450	15, 938	16, 527	22, 592	21, 332	25, 477
	175, 753, 382	12, 961, 073	12, 927, 799	13, 519, 392	12, 861, 256	12, 835, 407	14, 836, 680	13, 578, 368	12, 249, 496	11, 922, 754	15, 695, 788	15, 844, 922	26, 520, 447
秋田県	145	4	4	23	29	22	6	12	0	0	15	30	0
	58, 150	2, 520	2, 520	11, 655	14, 175	10, 710	2, 520	630	0	0	4, 348	9, 072	0
山形県	22, 798	1, 674	1, 592	2, 350	2, 367	2, 164	2, 264	1, 958	1, 936	1, 559	1, 703	1, 535	1, 696
	20, 265, 920	1, 412, 373	1, 435, 872	2, 048, 677	2, 212, 896	2, 130, 912	1, 927, 013	1, 709, 864	1, 719, 293	1, 393, 281	1, 449, 975	1, 390, 887	1, 434, 877
福島県	35, 579	4, 217	3, 754	3, 132	3, 514	2, 494	1, 866	1, 445	2, 405	1, 848	2, 860	3, 217	4, 827
	25, 055, 479	1, 932, 276	2, 153, 196	2, 174, 900	2, 245, 033	1, 641, 310	1, 215, 766	1, 030, 605	2, 211, 638	1, 649, 037	2, 241, 756	2, 317, 137	4, 242, 825
茨城県	253, 524	18, 593	20, 045	23, 297	20, 715	20, 789	20, 381	19, 970	19, 049	18, 516	21, 280	22, 340	28, 549
	112, 649, 319	7, 665, 362	8, 294, 715	9, 646, 058	8, 805, 059	8, 436, 995	8, 939, 212	8, 550, 262	8, 893, 825	8, 310, 642	8, 185, 621	8, 538, 029	18, 383, 539
群馬県	106, 260	8, 704	8, 597	8, 531	9, 307	9, 163	10, 118	9, 976	8, 900	7, 555	7, 426	9, 124	8, 859
	52, 888, 076	4, 201, 785	4, 421, 410	4, 700, 960	5, 151, 031	4, 892, 586	5, 087, 816	4, 924, 129	4, 047, 943	3, 504, 847	3, 709, 307	4, 197, 920	4, 048, 342
埼玉県	123, 839	8, 695	9, 975	11, 124	11, 537	11, 174	10, 656	9, 428	9, 845	8, 454	11, 083	10, 108	11, 760
	83, 442, 566	5, 903, 725	6, 396, 087	7, 434, 470	7, 803, 152	7, 503, 816	6, 955, 127	6, 368, 821	6, 906, 820	5, 636, 905	7, 188, 162	6, 850, 254	8, 495, 227
千葉県	175, 064	11, 144	11, 039	13, 257	13, 000	15, 769	14, 322	13, 104	17, 154	15, 559	15, 655	15, 662	19, 399
	98, 305, 681	6, 395, 843	6, 023, 194	7, 916, 460	7, 148, 868	10, 609, 782	7, 203, 293	7, 076, 999	8, 094, 925	6, 733, 162	6, 965, 812	6, 925, 220	17, 212, 123
東京都	1, 247, 533	36, 471	37, 493	44, 538	46, 678	298, 762	43, 191	44, 297	34, 562	142, 718	110, 155	186, 661	222, 007
	510, 600, 263	24, 526, 865	26, 317, 103	31, 402, 180	32, 764, 656	77, 595, 168	29, 716, 719	30, 395, 531	23, 252, 155	50, 039, 980	40, 998, 336	57, 025, 715	86, 565, 855
神奈川県	83, 447	5, 161	5, 602	7, 433	6, 710	7, 064	8, 205	6, 797	6, 233	5, 834	6, 615	7, 461	10, 332
	48, 140, 562	2, 766, 880	3, 123, 004	3, 890, 200	3, 554, 448	3, 532, 108	3, 970, 184	4, 496, 177	3, 292, 601	2, 832, 547	3, 280, 545	3, 541, 738	9, 860, 130
新潟県	251, 155	15, 246	17, 438	20, 307	22, 324	20, 179	19, 765	21, 313	23, 302	21, 225	19, 213	20, 356	30, 487
	139, 045, 832	9, 115, 541	10, 475, 782	11, 757, 125	12, 187, 448	10, 231, 126	10, 227, 077	10, 645, 331	10, 976, 449	10, 037, 659	9, 919, 357	12, 432, 600	21, 040, 337
富山県	1, 142	22	10	1	2	3	12	89	2	21	41	43	896
	1, 308, 835	31, 622	8, 148	9, 293	18, 586	27, 879	24, 465	114, 504	18, 586	24, 981	40, 669	59, 255	930, 847
石川県	5, 432	67	70	122	526	490	369	470	359	663	414	535	1, 347
	8, 805, 880	188, 764	181, 279	253, 827	608, 212	1, 092, 935	487, 863	766, 465	688, 592	929, 647	687, 311	767, 428	2, 153, 557
福井県	47, 219	4, 272	4, 077	3, 860	2, 803	3, 187	3, 752	3, 374	3, 152	3, 855	5, 096	5, 217	4, 574
	24, 097, 977	2, 385, 239	2, 188, 436	2, 035, 515	1, 557, 234	1, 488, 690	1, 756, 298	1, 564, 716	1, 403, 736	1, 958, 331	2, 496, 505	2, 723, 657	2, 539, 620
山梨県	2, 022	128	65	137	132	135	251	459	130	136	106	186	157
	3, 187, 648	112, 972	74, 088	136, 133	222, 276	236, 419	735, 158	412, 803	143, 374	224, 133	214, 935	219, 854	455, 503

塩干加工品

品 目 別 産 地 別 月 別 取 扱 高 表　平成 22 年

上段数量、下段金額　単位：kg, 円

上段数量、下段金額　単位：kg, 円

品目・産地	総　数	1　月	2　月	3　月	4　月	5　月	6　月	7　月	8　月	9　月	10　月	11　月	12　月
長野県	6, 462	309	331	539	536	417	476	390	507	657	647	810	843
	7, 426, 062	454, 808	427, 372	723, 387	783, 018	531, 165	723, 209	514, 742	424, 329	596, 565	555, 374	745, 795	946, 298
岐阜県	11, 290	816	1, 175	1, 913	1, 426	702	583	571	628	674	674	814	1, 314
	7, 497, 639	554, 358	740, 763	990, 658	886, 317	564, 918	412, 471	395, 587	403, 756	471, 061	453, 484	529, 083	1, 095, 183
静岡県	32, 339	2, 889	2, 706	3, 773	1, 264	3, 553	3, 878	3, 631	2, 128	1, 782	1, 924	1, 965	2, 846
	28, 201, 036	2, 261, 794	2, 184, 440	2, 889, 336	1, 215, 780	2, 940, 599	3, 116, 505	2, 767, 450	2, 185, 141	1, 933, 817	1, 949, 838	2, 030, 910	2, 725, 426
愛知県	69, 438	5, 918	5, 732	7, 599	6, 813	5, 995	6, 444	5, 794	3, 480	3, 746	4, 470	5, 830	7, 617
	45, 278, 167	3, 607, 157	3, 524, 292	4, 765, 829	4, 087, 057	3, 911, 174	3, 802, 345	3, 797, 957	2, 209, 938	2, 446, 532	2, 934, 213	3, 861, 231	6, 330, 442
三重県	28, 281	1, 674	2, 198	2, 358	2, 966	2, 120	2, 735	2, 066	2, 005	1, 795	2, 280	3, 628	2, 456
	11, 151, 949	771, 646	983, 662	996, 725	1, 130, 075	843, 363	1, 057, 767	789, 782	656, 043	670, 809	828, 836	1, 443, 189	980, 052
滋賀県	4, 833	225	445	158	400	905	652	475	295	43	37	223	975
	8, 400, 937	524, 857	1, 033, 510	200, 112	452, 702	848, 018	528, 837	616, 259	866, 508	166, 815	150, 046	662, 331	2, 350, 942
京都府	443	14	10	5	6	7	8	279	5	10	6	9	84
	707, 071	45, 885	25, 620	12, 600	11, 970	13, 755	22, 155	356, 423	8, 085	21, 105	16, 905	22, 155	150, 413
大阪府	14, 604	902	1, 537	1, 896	1, 217	1, 437	1, 601	1, 423	715	970	956	875	1, 075
	12, 421, 544	676, 798	866, 986	1, 399, 982	812, 524	1, 150, 800	1, 559, 662	1, 003, 333	872, 721	917, 914	892, 616	793, 253	1, 474, 955
兵庫県	6, 776	524	503	602	444	423	455	1, 395	249	211	187	353	1, 430
	8, 269, 343	474, 462	512, 824	627, 662	450, 682	437, 247	451, 978	1, 718, 402	274, 705	288, 058	260, 082	607, 827	2, 165, 414
和歌山県	1, 805	154	97	171	322	64	177	32	174	70	266	46	232
	570, 498	46, 256	29, 044	48, 734	92, 604	31, 282	53, 552	15, 940	51, 726	23, 565	299, 725	−192, 209	70, 279
鳥取県	216	16	8	17	32	15	26	22	19	16	6	16	23
	305, 865	26, 460	13, 230	17, 325	35, 154	18, 522	35, 532	35, 910	30, 240	26, 460	8, 820	26, 460	31, 752
島根県	354	16	3	6	6	3	6	6	0	24	161	84	39
	322, 247	38, 966	7, 875	15, 750	16, 066	7, 717	15, 908	15, 908	0	24, 297	104, 160	42, 840	32, 760
岡山県	131	4	18	18	−6	8	30	16	0	6	6	18	13
	127, 260	5, 460	18, 690	20, 055	−6, 615	9, 240	15, 750	21, 525	0	5, 460	5, 460	17, 325	14, 910
広島県	19, 956	1, 459	1, 447	1, 981	2, 211	2, 985	3, 591	3, 249	662	610	567	704	490
	10, 360, 596	736, 116	834, 537	1, 069, 708	1, 046, 493	1, 275, 608	1, 507, 452	1, 423, 148	547, 514	449, 717	436, 860	606, 127	427, 316
山口県	12, 730	2, 199	1, 552	831	799	623	594	604	389	587	975	1, 391	2, 186
	22, 491, 046	3, 932, 727	2, 947, 327	1, 449, 970	1, 203, 345	827, 254	743, 538	672, 958	675, 224	824, 083	1, 804, 378	2, 499, 760	4, 910, 482
徳島県	738	0	129	68	88	16	144	28	65	102	16	22	60
	589, 554	0	99, 036	50, 526	65, 940	11, 928	107, 100	20, 391	50, 862	91, 287	12, 285	17, 199	63, 000
香川県	18	6	0	0	0	0	12	0	0	0	0	0	0
	8, 978	3, 308	0	0	0	0	5, 670	0	0	0	0	0	0
愛媛県	4, 554	283	326	378	729	448	297	325	435	439	343	423	128
	8, 158, 323	350, 984	336, 894	459, 376	1, 058, 812	632, 889	421, 724	536, 173	1, 129, 238	1, 239, 786	991, 659	776, 412	224, 376
高知県	40	8	8	2	0	0	14	6	0	2	0	0	0
	41, 580	10, 080	10, 080	2, 520	0	0	8, 820	7, 560	0	2, 520	0	0	0

品 目 別 産 地 別 月 別 取 扱 高 表　平成 22 年

塩干加工品

上段数量、下段金額　単位：kg, 円

上段数量、下段金額　単位：kg, 円

品目・産地	総　数	1　月	2　月	3　月	4　月	5　月	6　月	7　月	8　月	9　月	10　月	11　月	12　月
福岡県	10, 618	811	868	1, 126	613	527	508	834	599	957	1, 619	722	1, 434
	9, 911, 100	625, 151	676, 532	970, 613	505, 521	381, 615	406, 026	1, 802, 963	382, 751	622, 280	857, 470	574, 160	2, 106, 018
長崎県	1, 771	383	256	284	18	370	46	304	4	74	30	2	0
	878, 061	197, 295	195, 825	203, 283	25, 515	103, 467	13, 073	97, 818	5, 670	27, 216	6, 300	2, 599	0
熊本県	5, 003	509	502	658	476	776	798	682	107	179	61	161	94
	2, 306, 923	204, 608	197, 385	278, 729	193, 658	296, 025	404, 327	283, 537	65, 478	138, 075	49, 413	125, 543	70, 145
大分県	1, 660	33	42	90	44	30	27	448	0	9	2	2	933
	1, 676, 832	51, 975	51, 975	65, 835	68, 250	55, 650	39, 270	595, 035	0	26, 914	5, 828	5, 670	710, 430
宮崎県	51	0	4	0	0	0	0	0	0	0	3	44	0
	370, 126	0	31, 500	0	0	0	0	0	0	0	44, 100	294, 526	0
鹿児島県	10	0	0	0	0	4	6	0	0	0	0	0	0
	18, 231	0	0	0	0	7, 309	10, 922	0	0	0	0	0	0