

結婚・家族形成に関する意識調査について

これまでの各種調査によると、多くの若者が将来家庭を持つことを望み、希望する子供の数は平均2人以上となっているものの、晩婚化が進むとともに、生涯未婚率が上昇しており、結婚や妊娠・出産に対する国民の希望をかなえることができていない。

本調査においては、20代から30代の未婚者の結婚、妊娠・出産、子育てについての意識を深掘りし、結婚等に対する不安要因や社会的背景の問題を抽出・分析した。

〈恋人が欲しいですか〉(図1、図2)

全体の60.8%が「恋人が欲しい」と回答している。また、男女ともに、コミュニケーション力が高い方が、「恋人が欲しい」の割合が高い。

〈交際への不安〉(図3)

全体では、「そもそも出会いの場所がない」(55.5%)が最も高く、次いで「自分は魅力がないのではないかと思う」(34.2%)、「自分が恋愛感情を抱くことができるのか不安だ」(20.5%)が続く。

〈結婚観〉(図4)

全体では、「結婚したほうが良い・計」(「必ずしたほうが良い」、「できればしたほうが良い」の合計)は68.1%であり、男性のほうが、女性よりも「結婚したほうが良い・計」の割合が高い。

これに対し、「結婚しなくて良い・計」(「無理してしなくても良い」、「しなくて良い」の合計)が30.9%と約3割である。

〈結婚意向に関する周囲からの影響〉(図5)

全体では、「周りの友人・知人が次々と結婚や出産をする」(62.7%)、次いで「友人の幸せな結婚や家庭の様子を感じる」(50.5%)、「周囲から幸せな結婚の話を聞く」(41.3%)が高く、周囲の友人・知人の影響が強い。

〈女性の理想の働き方〉(図6)

女性の回答を見ると、

- A) 結婚して子供がいない時では、「急な残業もあるフルタイムの仕事」が44.7%で最も多く、次いで「フルタイムだが残業のない仕事」が32.3%となっている。
- B) 末子が3歳以下の時では、「仕事は持たず、家事・育児に専念する」が44.8%で最も多いが、一方で、働きたい方(フルタイム、短時間勤務制パート・アルバイト、家でできる仕事)が合計で53.9%と前者を上回る。
- C) 末子が4歳以上小学校入学前の時では、「短時間勤務制パート・アルバイト」が38.9%で最も多く、次いで「フルタイムだが時間の融通がきく仕事」が24.6%となっている。
- D) 末子が小学生の時では、最も多いのが「短時間勤務制パート・アルバイト」の38.4%であり、「フルタイムだが時間の融通がきく仕事」が33.5%と続いている。
- E) 末子が中学生の時では「フルタイムだが残業のない仕事」が33.8%、「フルタイムだが時間の融通がきく仕事」が33.7%となっている。

〈子育ての不安要素〉(図7)

全体では、「経済的にやっていけるか」が63.9%と最も多く、次いで「仕事をしながら子育てすることが難しそう」(51.1%)、「きちんとした子供に育てられる自信がない」(40.7%)、「子育てするのが大変そう」(37.0%)と続く。

〈妊娠・出産の医学的情報について知っておくべきと考える時期〉(図8)

全体では、「中学生・高校生の頃」が

38.6%と最も高く、次いで「大学生の頃(18~22歳頃)」が35.5%であり、学生の頃を知るべきとする回答が7割強に上る。

※この調査における「妊娠・出産の医学的情報」とは、女性の妊娠する力は35歳前後からだんだんと下がり始め、40歳を過ぎると妊娠はかなり難しくなる((公社)日本産科婦人科学会調べ)という情報である。

図1 恋人が欲しいですか(未婚者かつ現在恋人がいない人)〈単一回答〉【性・年代別】

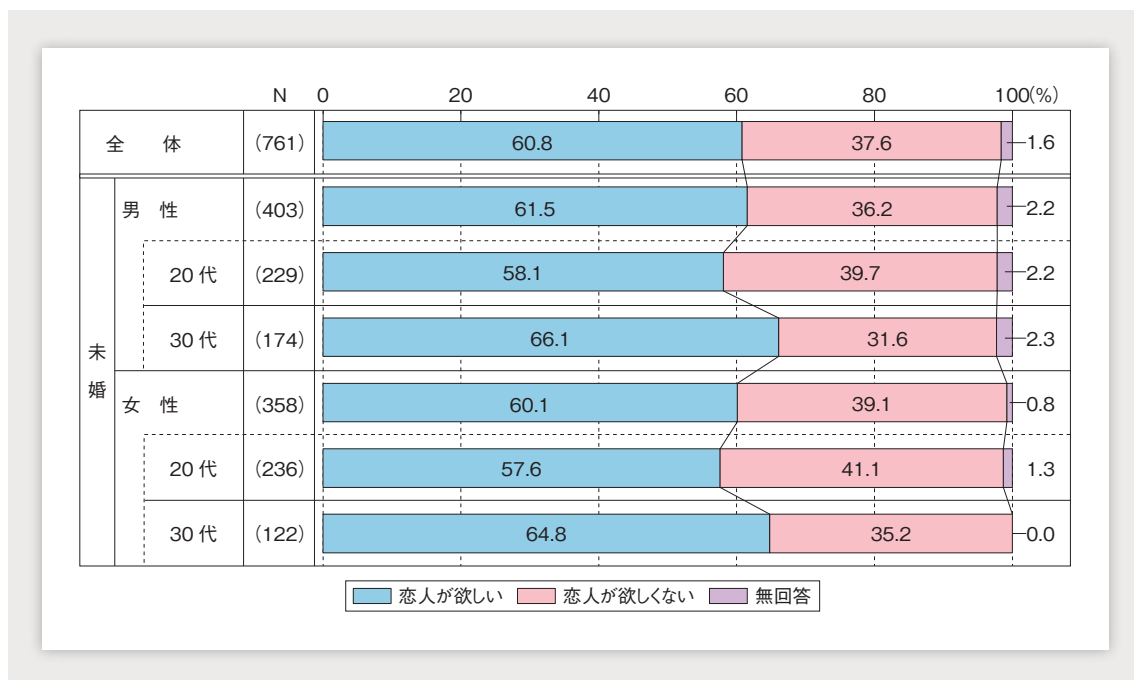
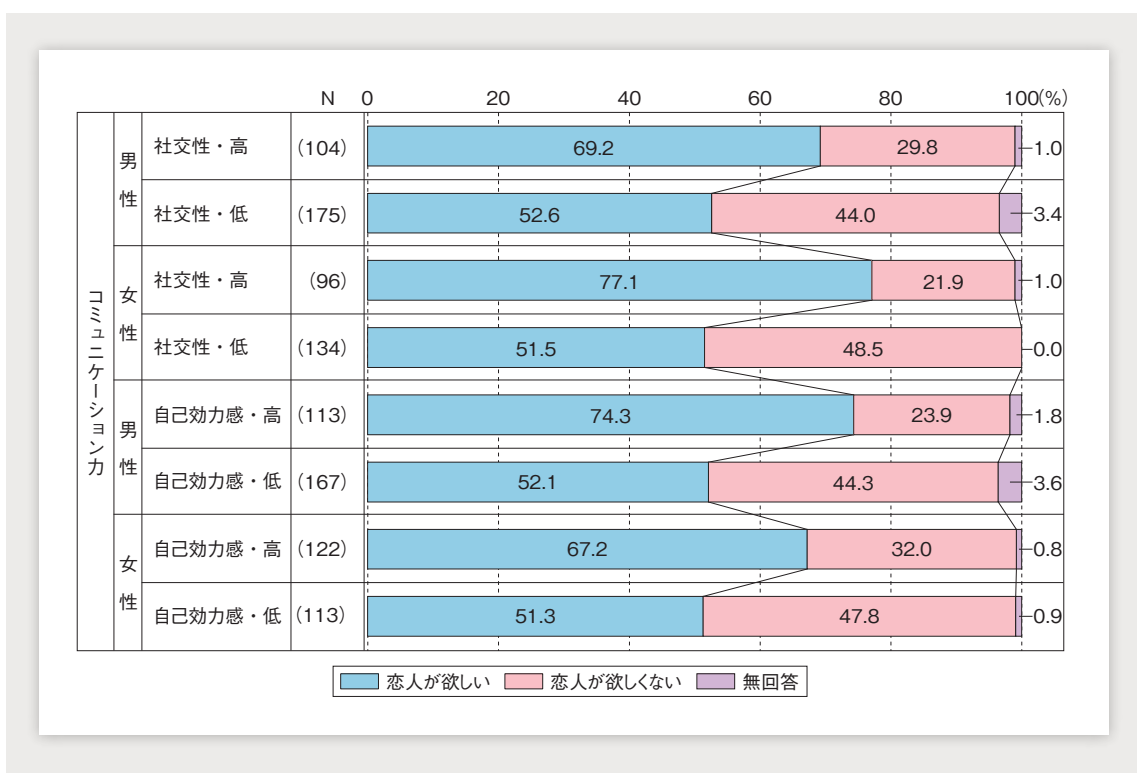


図2 恋人が欲しいですか (未婚者かつ現在恋人がいない人) (単一回答) 【コミュニケーション力別】



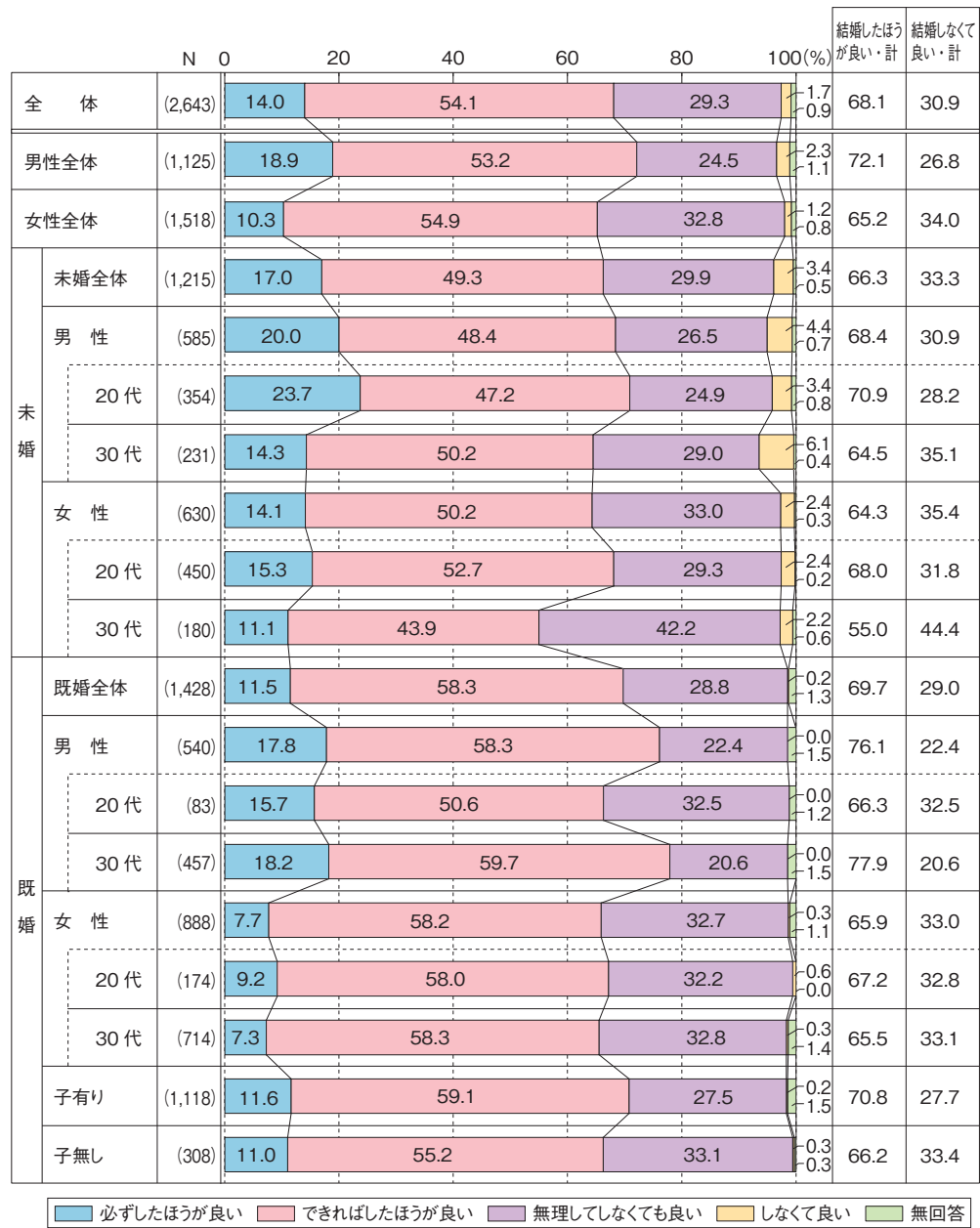
※コミュニケーション力について
 調査票の「あなたご自身のことについて」の回答結果をもとに因子分析を行い、「社交性」(対人関係への積極性)と「自己効力感」(自分が必要とされる行動をとれるかどうかについての評価)の2因子(特性)を抽出

し、点数化した。
 その上で、各回答者における「社交性」と「自己効力感」の平均値を高・中・低の3群にレベル分けし(各群に属する人は約3分の1ずつ)、高・低の2群の結果を示している。

図3 交際への不安 (未婚者、かつ現在恋人がいない人) (複数回答) 【性・年代別】

		N	気になる人がいても、どのように声をかけてよいかわからない	どうしても親しい人と恋人になれるのかわからない	恋愛交際の進め方がわからない	恋人として交際するのがなくこわくて、実際に踏み切れない	過去の失恋経験がまた振られるのではないかと考える	自分は魅力がないのではないかと考える	自分が恋愛感情を抱くことができるのか不安だ	そもそも出会う場所がない	その他	無回答
全体	(761)	20.0	18.4	19.8	12.0	8.0	34.2	20.5	55.5	12.9	8.4	
未婚	男性 (403)	21.6	21.6	20.3	12.4	8.4	32.8	16.6	52.4	12.9	10.4	
	20代 (229)	22.7	24.0	20.5	14.4	7.0	33.2	14.4	51.1	10.5	11.8	
	30代 (174)	20.1	18.4	20.1	9.8	10.3	32.2	19.5	54.0	16.1	8.6	
	女性 (358)	18.2	14.8	19.3	11.5	7.5	35.8	24.9	58.9	12.8	6.1	
	20代 (236)	18.6	14.8	19.5	11.4	5.5	39.0	23.7	60.6	12.7	6.4	
	30代 (122)	17.2	14.8	18.9	11.5	11.5	29.5	27.0	55.7	13.1	5.7	
										1位	2位	3位

図4 結婚観（全員）〈単一回答〉【性・結婚状況（性・年代）別】



※「結婚したほうが良い・計」は、「必ずしたほうが良い」「できればしたほうが良い」の合計。
 「結婚しなくて良い・計」は「無理してしなくても良い」「しなくて良い」の合計。

図5 結婚意向に関する周囲からの影響（未婚者）〈複数回答〉【性・年代別】

(%)

N		親や家族から結婚すると言われる	職場の人や仕事関係者から結婚について聞かれる	友人・知人・近所の人などから結婚について聞かれる	周りの友人・知人が次々と結婚や出産をする	友人の幸せな結婚の様子を感じる	周囲から結婚の話を聞く	その他	結婚を強く意識することはない	無回答
全	体 (1,215)	30.1	26.4	30.8	62.7	50.5	41.3	1.2	17.6	2.3
未婚	男 性 (585)	29.4	26.2	29.9	53.0	41.5	30.8	0.7	23.9	2.1
	20代 (354)	23.7	20.1	28.0	50.6	43.5	33.6	0.3	24.9	2.8
	30代 (231)	38.1	35.5	32.9	56.7	38.5	26.4	1.3	22.5	0.9
	女 性 (630)	30.8	26.7	31.6	71.7	58.9	51.1	1.7	11.7	2.5
	20代 (450)	28.7	26.4	31.6	70.9	59.1	52.7	1.6	11.3	1.6
	30代 (180)	36.1	27.2	31.7	73.9	58.3	47.2	2.2	12.8	5.0
								1位	2位	3位

図6 女性の理想の働き方（全員）〈単一回答〉【性別】




図7 子育ての不安要素（全員）〈複数回答〉【性・結婚状況（性・年代）別】

（%）

N		子育てするの が大変そう	仕事をし ながら子 育てする ことが難 しそう	きちん とした子 供に育 てられ るか自 信がな い	仕事に さし さわ りが で そ う	配偶 者の 家 事・ 子 育 て へ の 協 力 が 期 待 で き な い	親の 協 力 が 期 待 で き な い	保 育 サ ー ビ ス を 利 用 で き な い	経 済 的 に や っ て い け る か	自 分 や 夫 婦 だ け の 時 間 が と れ な い	子 供 と 一 緒 に 過 ご す 時 間 を 十 分 に と れ な い	子 育 て を す る 体 力 が な い	其 他	特 に な い	無 回 答	
全 体	(2,643)	37.0	51.1	40.7	15.5	10.3	7.6	10.1	63.9	23.7	23.3	12.8	2.0	5.7	0.7	
男性全体	(1,125)	35.8	40.3	32.5	10.8	4.1	5.6	8.0	64.8	22.6	28.1	6.5	1.6	7.6	0.8	
女性全体	(1,518)	37.9	59.2	46.7	18.9	14.8	9.1	11.7	63.2	24.5	19.8	17.5	2.4	4.3	0.7	
未婚	未婚全体	(1,215)	48.3	57.1	42.0	15.5	7.5	4.8	10.6	65.1	23.0	18.9	12.8	2.1	5.7	0.8
	男 性	(585)	41.7	46.7	34.4	10.9	3.4	3.1	6.2	66.5	18.8	23.6	6.2	2.1	7.7	0.9
	20代	(354)	43.8	48.9	34.7	10.2	4.0	3.4	5.9	66.1	18.9	26.6	5.1	2.0	6.5	0.6
	30代	(231)	38.5	43.3	33.8	12.1	2.6	2.6	6.5	67.1	18.6	19.0	7.8	2.2	9.5	1.3
	女 性	(630)	54.4	66.8	49.0	19.7	11.3	6.3	14.8	63.8	26.8	14.6	19.0	2.2	3.8	0.8
	20代	(450)	54.9	68.0	49.8	18.7	9.8	5.1	15.1	64.0	26.7	14.9	12.4	2.0	2.9	0.7
30代	(180)	53.3	63.9	47.2	22.2	15.0	9.4	13.9	63.3	27.2	13.9	35.6	2.8	6.1	1.1	
既婚	既婚全体	(1,428)	27.5	46.0	39.6	15.5	12.6	10.0	9.7	62.8	24.3	27.0	12.7	2.0	5.7	0.6
	男 性	(540)	29.4	33.3	30.6	10.7	4.8	8.3	10.0	63.0	26.7	33.0	6.9	1.1	7.4	0.7
	20代	(83)	43.4	36.1	32.5	13.3	4.8	3.6	15.7	65.1	20.5	30.1	3.6	0.0	4.8	0.0
	30代	(457)	26.9	32.8	30.2	10.3	4.8	9.2	9.0	62.6	27.8	33.5	7.4	1.3	7.9	0.9
	女 性	(888)	26.2	53.7	45.0	18.4	17.3	11.0	9.6	62.7	22.9	23.4	16.3	2.5	4.6	0.6
	20代	(174)	32.8	62.6	47.1	17.8	16.1	9.8	12.1	59.2	29.9	22.4	8.0	2.3	2.9	0.0
	30代	(714)	24.6	51.5	44.5	18.5	17.6	11.3	9.0	63.6	21.1	23.7	18.3	2.5	5.0	0.7
	子有り	(1,118)	21.8	42.1	39.4	13.5	13.8	10.3	8.5	63.6	25.2	27.9	11.4	1.7	6.2	0.7
子無し	(308)	48.1	60.1	39.6	22.7	8.1	9.1	14.3	60.4	20.8	23.7	17.2	2.9	3.9	0.3	

1位 2位 3位

図8

妊娠・出産の医学的情報について知っておくべきと考える時期（全員）〈単一回答〉【性・結婚状況（性・年代）別】

