

# 平成17年度 行政資料




湯沢市

平成17年度版

# 行政資料

平成18年 3月

湯沢市情報統計課



# 目次

## 市の沿革と交通

### 1 人口と自然

1	地区別人口及び世帯数	1
2	年齢別人口内訳	1
3	年齢別人口・世帯数	2
4	産業分類別就業者数 (15歳以上就業者数)	2
5	人口自然動態	3
6	月別出生者数	3
7	主要死因別死亡者調	3
8	月別死亡者数	4
9	選挙人名簿登録者数	4
10	土地利用	4
11	降雪量の状況	5

### 2 市の基礎的条件

1	道路の状況	6
2	除雪の状況	
	(1) 除雪延長と除排雪費	6
	(2) 除雪機械保有数	6
	(3) 雪寒施設延長	6
3	土地開発公社の分譲住宅地	7
4	車種別車両台数	7
5	市営住宅の現況	8

### 3 社会福祉

1	生活保護率及び保護費の推移	9
2	施設入所児(者)調	9
3	児童手当支給状況	9

4	身体障害者の障害別・年齢別分類	10
5	老人福祉電話設置状況	10
6	住宅整備資金貸付状況	10
7	老人ホーム入所者数	10

### 4 社会保障

1	国民年金被保険者状況の推移	11
2	福祉年金受給権者の推移	12
3	拠出年金受給権者の推移	13
4	国民健康保険の状況	14
5	療養費内訳	15
6	療養給付内訳 - 1	15
7	療養給付内訳 - 2	16
8	老人医療費給付状況	17
9	高額療養費給付状況	17
10	福祉医療費給付状況	18
11	農業者年金の受給状況	18
12	介護保険被保険者の状況	18
13	介護保険要介護認定の状況	19
14	介護保険介護サービス受給の状況	19

### 5 保健衛生

1	結核検診	20
2	基本健康診査	20
3	肝炎ウイルス検診(集団検診)	20
4	がん検診	21
5	骨粗鬆症検診	21
6	歯周疾患検診	22
7	献血区分達成率	22
8	休日夜間急患診療	22
9	し尿等処理状況	22
10	ごみ処理状況	23

### 6 生活環境整備

1	地域指定等の状況	24
---	----------	----

2	工業団地の概況	
	(農村地域工業導入地区指定)	2 4
3	地価調査	
	(1) 地価公示法に基づく	
	標準地価格	2 4
	(2) 国土利用計画法に基づく	
	基準地価格	2 5
4	都市計画の概況	
	(1) 都市計画区域	2 6
	(2) 地域地区	
	準防火地域	2 6
	特別用途地区	2 6
	用途地域	2 6
	風致地区	2 6
	地区計画	2 6
	(3) 都市計画施設	
	都市計画道路	2 7
	都市計画公園	2 8
	墓地公園	2 9
	その他の都市公園	2 9
	(4) 土地区画整理事業	3 0
5	上水道の概況	
	(1) 沿革	3 1
	(2) 水道普及状況等	3 3
	(3) 用途別使用水量	3 3
	(4) 水道施設の概況	3 3
6	簡易水道等の概況	
	(1) 簡易水道の計画	3 5
	(2) 小規模水道の計画	3 7
7	公共下水道等の概況	
	(1) 公共下水道	3 8
	(2) 農業集落排水	3 9
	(3) 浄化槽市町村整備	4 0
8	地籍調査の状況	4 0

## 7 市民相談と交通安全対策

1	市民相談件数	4 1
2	交通事故発生状況	4 1

3	交通災害等共済加入状況	
	及び共済金支払状況	4 2
4	交通安全施設設置数	4 2
5	交通事故原因別発生状況	4 2

## 8 経済指標と産業

1	市内総生産	4 3
2	市民所得の分配	4 3
3	産業別事業所数・従業者数(民営)	4 4
4	商店数・従業者数・販売額等	4 4
5	工場数・従業者数及び製造品	
	出荷額等	4 4
6	地区別農家数	4 5
7	専業・兼業別農家数	4 5
8	家畜飼養頭羽数	4 6
9	農用機台数	4 6
10	経営耕地面積規模別農家数	4 7
11	経営耕地面積	4 7
12	酒造業	4 8
13	転作状況	4 8
14	農作物生産額	4 8
15	作物別転作実施面積	4 9
16	農地法関係申請取扱い状況	4 9
17	農地流動化事業	5 0
18	保有形態別森林面積の状況	5 0
19	森林資源(民有林)の状況	5 0
20	地区別出稼ぎ者数の推移	5 1
21	男女別出稼ぎ者数の推移	5 1
22	年齢別出稼ぎ者数の推移	5 2
23	就労先産業別出稼ぎ者数	5 2
24	湯沢市誘致企業調	5 3

## 9 観光

1	国立公園・自然公園の観光客数	5 9
2	温泉郷宿泊等観光客数	5 9
3	日帰り温泉利用客数	6 0
4	行事観光客数	6 0

5	観光施設利用客数	6 0
6	キャンプ場利用客数	6 1
7	体育観光施設利用客数	6 1
8	歴史文化等施設利用客数	6 1
9	産業観光施設利用客数	6 1
1 0	地区別月別観光客数	6 2
1 1	湯沢横手道路インターチェンジ 利用人数	6 2

## 10 地熱開発

1	上の岱地熱発電所	6 3
2	市地熱熱水利用	6 3
3	関連調査	6 3
4	推進組織	6 3

## 11 教 育

1	幼稚園調	6 4
2	保育所調	6 4
3	児童館調	6 4
4	小学校の位置	6 5
5	中学校の位置	6 5
6	小学校（学級数・児童数）	6 6
7	中学校（学級数・生徒数）	6 6
8	小学校児童数・中学校生徒数・ 学級数の推移	6 7
9	中学校卒業生の進学・就職状況	6 7
1 0	高等学校の学級数・生徒数	6 8
1 1	高等学校卒業者の進学就職状況	6 8

## 12 財 政

1	旧市町村別市税の状況	6 9
2	各種税率	6 9
3	財政の推移	
	（ 1 ）決算規模（普通会計）	7 0
	（ 2 ）経常収支比率	7 0
	（ 3 ）財政力指数	7 0

4	平成16年度普通会計決算	
	（ 1 ）歳入	7 1
	（ 2 ）歳出	7 2

## 13 市民生活

1	消費者物価指数（総合）	7 3
---	-------------	-----

## 14 消 防

1	火災の状況	7 4
2	火災の原因別発生件数	7 4
3	救急出動状況	7 4

## 15 各施設の位置

1	湯沢市の主な施設	7 5
2	広域市町村圏組合の施設（市内）	7 9
3	広域市町村圏組合の施設 （郡内他町村）	8 1

## 16 市 議 会

1	市議会の開催状況	8 2
2	議会構成	8 2

## 17 委員会など

8 4

## 18 湯沢市行政機構図

8 5

# 市の沿革と交通



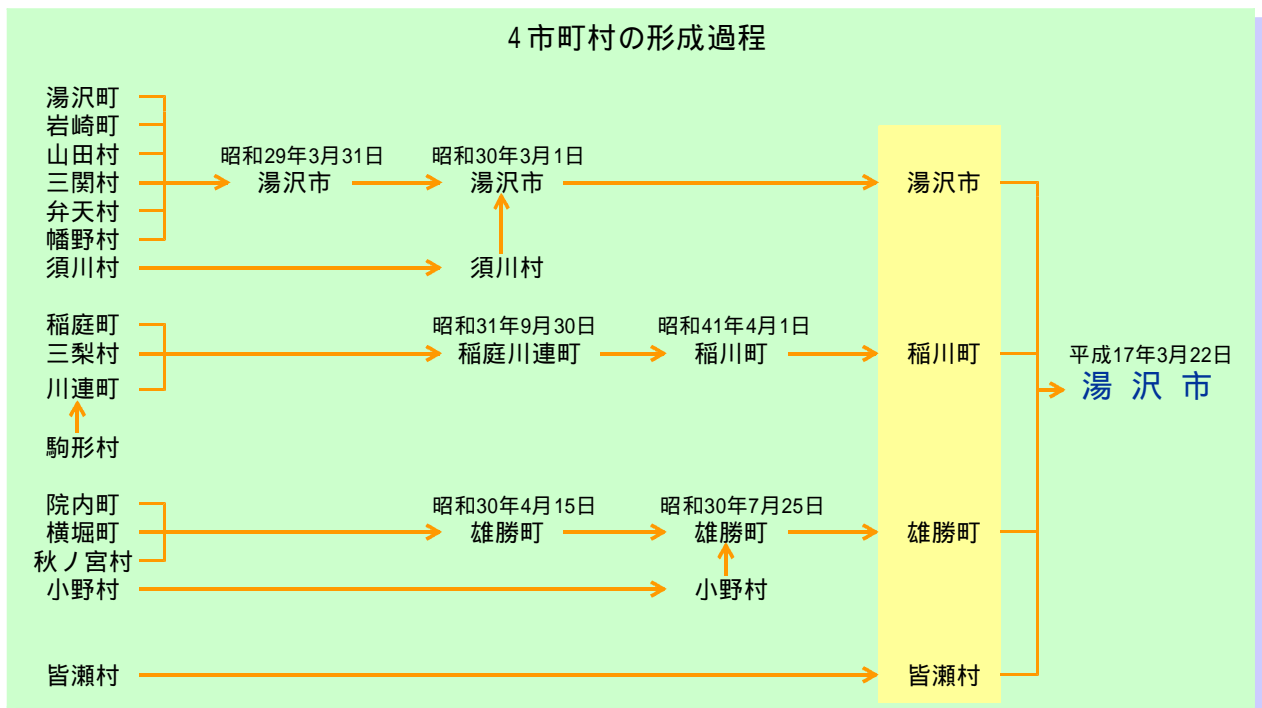
平成17年7月18日制定

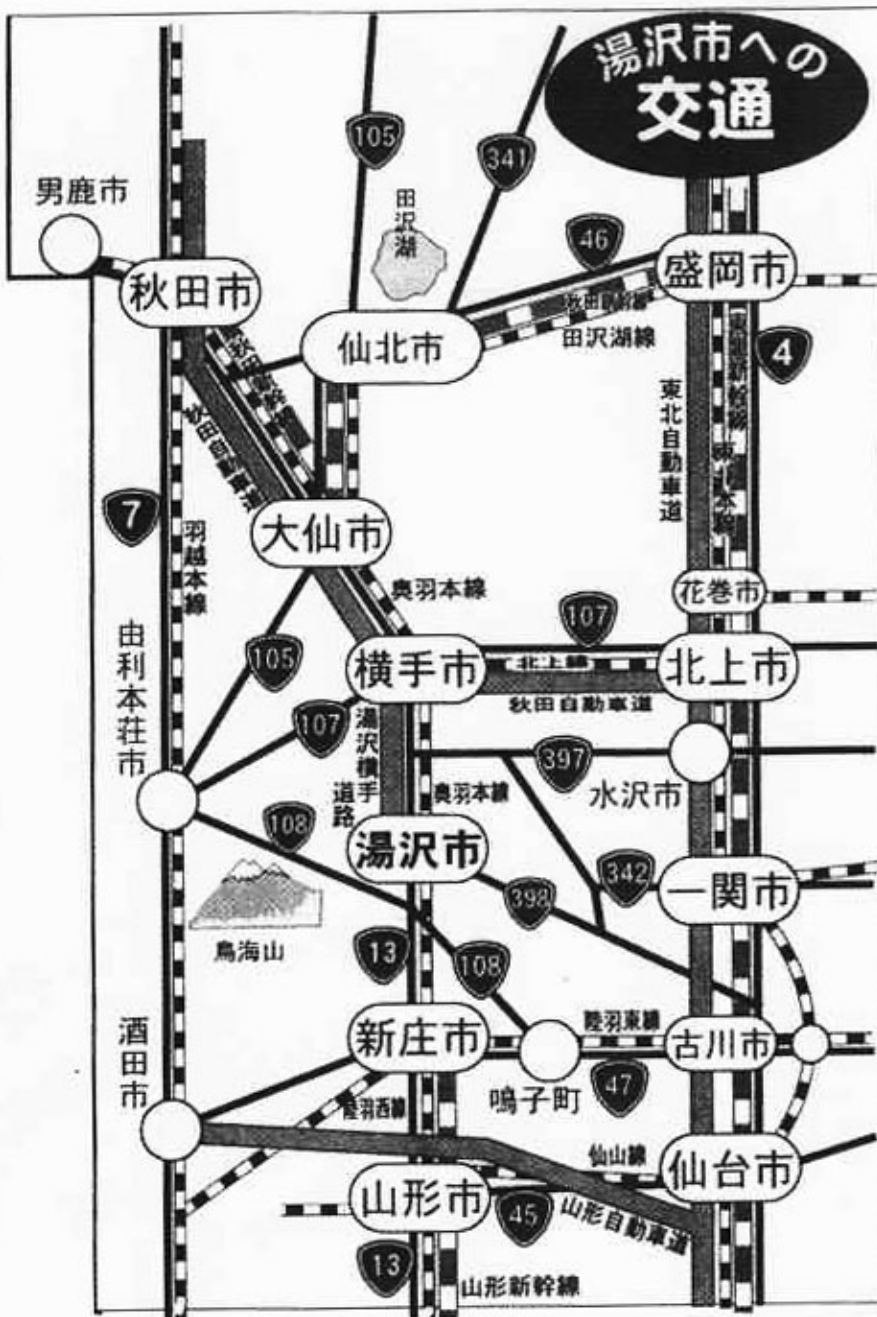
「ゆ」の文字をモチーフに  
緑は力づくよく成長する稲葉  
や深緑に輝く山々を、青は  
市内を南北に流れる雄物川  
の清流を、橙は活力、歴史  
及び文化を表象する。

湯沢市は、山形県、宮城県に隣接する秋田県の南東部に位置しています。隣接する両県とは国道13号、108号及び398号で結ばれており、秋田県の南の玄関口となっています。

東方の奥羽山脈、西方の出羽丘陵に囲まれた横手盆地を貫流する雄物川と、その支流である皆瀬川、役内川沿いに豊かな水田地帯を形成しています。県境付近の西栗駒一帯は、雄大な自然林を有しているほか、豊富な温泉群にも恵まれています。

気象は、内陸性で気温の差が大きく、四季折々の自然美を見せてくれます。





秋田県の中の湯沢



市の位置・面積

東 経	140度29分53秒
北 緯	39度 9分41秒
面 積	790.72km <sup>2</sup>
(旧湯沢市)	200.20km <sup>2</sup>
(旧稲川町)	65.88km <sup>2</sup>
(旧雄勝町)	306.02km <sup>2</sup>
(旧皆瀬村)	218.62km <sup>2</sup>

## 1

## 人口と自然

## 1 - 1 地区別人口及び世帯数

地区別	平成17年4月1日現在			
	人 口			世 帯 数
	男	女	計	
湯 沢	16,140 人	17,972 人	34,112 人	11,535 世帯
稲 川	5,147	5,499	10,646	2,970
雄 勝	4,462	4,742	9,204	2,834
皆 瀬	1,452	1,509	2,961	911
合 計	27,201	29,722	56,923	18,250

## 1 - 2 年齢別人口内訳

年齢	平成17年4月1日現在		
	男	女	計
0 ~ 4 歳	1,033 人	884 人	1,917 人
5 ~ 9 歳	1,199	1,250	2,449
10 ~ 14 歳	1,418	1,436	2,854
15 ~ 19 歳	1,404	1,466	2,870
20 ~ 24 歳	1,270	1,076	2,346
25 ~ 29 歳	1,380	1,218	2,598
30 ~ 34 歳	1,397	1,368	2,765
35 ~ 39 歳	1,456	1,392	2,848
40 ~ 44 歳	1,720	1,638	3,358
45 ~ 49 歳	2,093	2,018	4,111
50 ~ 54 歳	2,338	2,221	4,559
55 ~ 59 歳	2,007	2,046	4,053
60 ~ 64 歳	1,735	1,960	3,695
65 ~ 69 歳	1,803	2,153	3,956
70 ~ 74 歳	1,881	2,514	4,395
75 ~ 79 歳	1,629	2,187	3,816
80 ~ 84 歳	859	1,688	2,547
85 ~ 89 歳	420	805	1,225
90 ~ 94 歳	136	316	452
95 ~ 99 歳	22	79	101
100 歳以上	1	7	8
合 計	27,201	29,722	56,923

市の人口に占める  
65歳以上の比率

男 6,751 人(24.82%)  
女 9,749 人(32.80%)  
計 16,500 人(28.99%)

### 1 - 3 年齢別人口・世帯数

国勢調査 平成12.10.1現在 (単位:人)

区分 地区	0～4歳			5～14歳			15～19歳			20～29歳		
	総数	男	女	総数	男	女	総数	男	女	総数	男	女
湯沢	1,523	749	774	3,643	1,795	1,848	1,719	886	833	3,136	1,572	1,564
稲川	420	208	212	1,167	590	577	545	276	269	851	418	433
雄勝	338	172	166	890	438	452	455	251	204	684	352	332
皆瀬	124	63	61	287	138	149	149	83	66	248	132	116
計	2,405	1,192	1,213	5,987	2,961	3,026	2,868	1,496	1,372	4,919	2,474	2,445
区分 地区	30～39歳			40～49歳			50～59歳			60～69歳		
	総数	男	女	総数	男	女	総数	男	女	総数	男	女
湯沢	3,939	1,964	1,975	5,177	2,626	2,551	4,753	2,256	2,497	5,069	2,251	2,818
稲川	1,116	563	553	1,627	846	781	1,447	732	715	1,618	720	898
雄勝	821	430	391	1,385	717	668	1,336	658	678	1,543	708	835
皆瀬	325	166	159	431	220	211	412	215	197	447	210	237
計	6,201	3,123	3,078	8,620	4,409	4,211	7,948	3,861	4,087	8,677	3,889	4,788
区分 地区	70～79歳			80歳以上			総計			世帯数 (単位:世帯)		
	総数	男	女	総数	男	女	総数	男	女			
湯沢	4,245	1,764	2,481	1,759	612	1,147	34,963	16,475	18,488	11,134		
稲川	1,445	632	813	609	220	389	10,845	5,205	5,640	2,828		
雄勝	1,543	641	902	661	247	414	9,656	4,614	5,042	2,750		
皆瀬	394	168	226	223	71	152	3,040	1,466	1,574	747		
計	7,627	3,205	4,422	3,252	1,150	2,102	58,504	27,760	30,744	17,459		

### 1 - 4 産業分類別就業者数 (15歳以上就業者数)

国勢調査 平成12.10.1現在 (単位:人)

旧市町村		旧湯沢市	旧稲川町	旧雄勝町	旧皆瀬村	合計
第一次	農業	1,990	924	822	286	4,022
	林業	41	5	36	53	135
	漁業			1		1
	小計	2,031	929	859	339	4,158
第二次	鉱業	83	7	38	1	129
	建設業	1,985	565	628	196	3,374
	製造業	4,052	2,371	1,068	450	7,941
	小計	6,120	2,943	1,734	647	11,444
第三次	電気・ガス・熱供給・水道業	100	4	8	6	118
	運輸・通信業	693	157	136	44	1,030
	卸売・小売業・飲食店	3,617	737	765	136	5,255
	金融・保険業	273	56	35	3	367
	不動産業	86	4	5		95
	サービス業	3,964	830	884	336	6,014
	公務	543	164	158	82	947
	小計	9,276	1,952	1,991	607	13,826
分類不詳		5				5
合計		17,432	5,824	4,584	1,593	29,433

## 1 - 5 人口自然動態

区分		年度	平成16年度分
		(旧4市町村分を含む)	
自然動態	出生	363人	
	死亡	744	
社会動態	転入	1,285	
	転出	1,636	

## 1 - 6 月別出生者数

平成16年1月～12月(単位:人)

地区・性別		月	1月	2月	3月	4月	5月	6月	7月	8月	9月	10月	11月	12月	計	合計
		湯 沢	男	10	11	10	11	14	5	9	8	17	13	10	7	125
女	9		10	5	8	7	10	8	12	10	10	9	13	111		
稲 川	男	1	3	4	5	4	2	4	2	5	3	2	2	37	69	
	女	3	1	2	2	1	2	3	4	4	4	4	2	32		
雄 勝	男	1	4	1	1	5		2	3	4	3	4	4	32	47	
	女	1			1	2	1	3	1	2	1	1	2	15		
皆 瀬	男		2	2		2		1		1		3		11	17	
	女	1	1	1						1		2		6		
合 計		26	32	25	28	35	20	30	30	44	34	35	30		369	

## 1 - 7 主要死因別死亡者調

平成16年1月～12月(単位:人)

死因	湯 沢		稲 川		雄 勝		皆 瀬		合 計
	男	女	男	女	男	女	男	女	
悪性新生物	87	50	28	16	18	11	3	5	218
脳血管疾患	32	40	8	11	14	15	3	3	126
心疾患	31	38	14	15	14	10	4	7	133
肺炎	25	7	13	8	4	3	5	2	67
自殺	7	5	2		2	1	1	1	19
呼吸器系の疾患	10	7	2		5	1			25
消化器系の疾患	3	6	1		2				12
腎不全	1		1		1	2		1	6
不慮の事故	8	6	1		4	3	2	1	25
その他	24	28	8	12	9	18	3	1	103
計	228	187	78	62	73	64	21	21	734
合 計	415		140		137		42		

## 1 - 8 月別死亡者数

平成16年1月～12月(単位:人)

地区・性別	月	1月	2月	3月	4月	5月	6月	7月	8月	9月	10月	11月	12月	計	合計
	湯 沢	男	20	15	18	17	20	18	16	18	24	22	19	21	228
	女	24	15	16	24	14	13	14	8	16	17	12	14	187	
稲 川	男	8	7	6	6	2	9	7	9	6	5	5	8	78	140
	女	3	7	5	7	8	8	8	4	3	5	1	3	62	
雄 勝	男	7	8	6	7	7	7	3	7	3	2	5	11	73	137
	女	5	4	5	5	5	6	6	4	3	6	7	8	64	
皆 瀬	男	2	1	1	1	2		3	2	1	2	3	3	21	42
	女	1	4		1	2	4	1	3	2	1	1	1	21	
合 計		70	61	57	68	60	65	58	55	58	60	53	69		734

## 1 - 9 選挙人名簿登録者数

	選挙人名簿登録者数		在外選挙人名簿登録者数	
	3月22日 合併時	6月1日 現在	3月22日 合併時	6月1日 現在
男	22,246人	22,195人	6人	6人
女	24,815人	24,785人	9人	9人
総 数	47,061人	46,980人	15人	15人

## 1 - 10 土地利用

地区別兼地目別面積

区分	地区名	湯 沢	稲 川	雄 勝	皆 瀬	計
田		2,780 ha	1,390 ha	1,320 ha	462 ha	5,952 ha
畑		441	256	206	119	1,022
森	林	13,392	3,752	26,887	20,001	64,032
原	野	140	78	570	387	1,175
水面・河川・水路		995	335	562	504	2,396
宅	地	734	246	209	83	1,272
道	路	730	233	421	252	1,636
そ	の	808	298	427	54	1,587
合	計	20,020	6,588	30,602	21,862	79,072

土地利用現況調査(平成16年10月1日現在)による

## 1 - 1 1 降雪量の状況

広域圏消防本部調

区分 \ 年度		平成12年度	平成13年度	平成14年度	平成15年度	平成16年度
最大積雪深		140 cm	140 cm	140 cm	140 cm	70 cm
累計降雪量		1,132	1,348	844.3	515	562.5
降雪日数		76日	88日	77日	52日	68日
日降雪量 第1位		50 cm	50 cm	48 cm	38 cm	38 cm
第2位		40	46	38	36	33
第3位		31	40	36	33	25
降水量(年間累計)		1,866.4 mm	1,641.1 mm	1,868.8 mm	1,351.2 mm	1,544.8 mm
気温(平均) (年)	年間	11.1	10.8	10.5	10.8	11.6
	1月	-3.3	-3.3	-2.3	-2.3	-1.2
	8月	26.6	24.4	24.5	22.9	23.3

## 2 市の基礎的条件

### 2 - 1 道路の状況

平成17.4.1現在

道路種別	路線名	路線数	総延長 (m)	実延長 (m)	改良		舗装	
					改良済延長 (m)	改良率 (%)	舗装済延長 (m)	舗装率 (%)
指定区間	国道13号線	1	29,892	29,892	29,892	100.0	29,892	100.0
指定区間外	国道108号344号398号	3	112,681	84,617	77,740	91.9	84,617	100.0
	国道計	4	142,573	114,509	107,632	94.0	114,509	100.0
主要地方道	湯沢雄物川大曲線ほか2路線	3	41,671	40,849	32,416	79.4	34,231	83.8
一般県道	湯沢停車線ほか10路線	11	106,649	93,473	62,491	66.9	78,818	84.3
	県道計	14	148,320	134,322	94,907	70.7	113,049	84.2
市道(1級)		53	135,306	128,293	115,431	90.0	50,900	39.7
市道(2級)		104	121,996	117,003	99,794	85.3	46,089	39.4
市道(その他)		1,484	567,512	555,221	275,465	49.6	84,895	15.3
	市道計	1,641	824,814	800,517	490,690	61.3	181,884	22.7

### 2 - 2 除雪の状況

(1) 除雪延長と除排雪費 平成16年度

除雪延長	589.05 km
除排雪費	586,981 千円

機械購入費を除く

(2) 除雪機械保有数

平成17.4.1現在

除雪ドーザ	除雪グレーダ	ロータリ除雪車	小型ロータリ除雪車	ハンドガイド	散布車 (車載式含む)
46台	9台	11台	8台	3台	3台

(3) 雪寒施設延長

平成17.4.1現在

	国道	県道	市道	合計
流雪溝	9,362.0 m	23,039.0 m	55,575.5 m	87,976.5 m
消雪パイプ	1,386.0	492.0	5,272.5	7,150.5
車道無散水消雪		649.6		649.6
歩道無散水消雪	6,536.0	4,082.1	950.0	11,568.1

## 2 - 3 土地開発公社の分譲住宅地

平成17.4.1現在

名 称	実施年度	総面積	区画数	1区画当り面積	公園緑地面積	総事業費
		m	区画	m	m	千円
西中川原分譲地	平成 2 年	6,597.28	16	231.99 ~ 545.98	209.14	93,997
中川原分譲地	3	5,186.03	11	165.38 ~ 618.48	170.37	65,613
清水町四丁目分譲地	4	3,177.93	11	102.48 ~ 297.53	97.80	61,656
両神分譲地	"	1,130.14	2	90.37 ~ 1,093.77	-	25,270
愛宕町一丁目分譲地	"	671.13	3	99.20 ~ 287.98	-	24,022
関口分譲地	7	12,960.55	37	338.19 ~ 421.18	625.04	171,433
元清水分譲地	"	7,945.44	26	280.90 ~ 380.16	250.78	253,190
千石町三丁目分譲地	"	1,532.16	5	306.43	-	44,852
愛宕町一丁目分譲地	8	2,124.50	7	11.95 ~ 546.91	-	68,618
元清水分譲地	9	6,496.82	15	165.30 ~ 710.17	195.01	143,110
倉内分譲地	10	14,524.59	30	269.33 ~ 1,686.03	838.52	277,800
古館分譲地	11	2,160.42	5	30.55 ~ 721.59	-	39,672

## 2 - 4 車種別車両台数

平成17.4.1現在

車 両 の 種 類	台 数
乗 用 車	17,451台
ト ラ ッ ク	3,386
軽 乗 用 車	8,054
軽 四 輪 貨 物	8,051
バ ス	180
特 殊 自 動 車	1,181
小 型 特 殊 自 動 車	3,486
二 輪 小 型 自 動 車 ( 250cc 超 )	413
二 輪 車 ( 125cc 以 上 )	476
原 動 機 付 自 転 車 ( 50 ~ 125cc )	3,428
雪 上 車	2

市内分、非課税車両含む

## 2 - 5 市営住宅の現況

平成17.4.1現在

地 区	種 類	住 宅 名	完成年度	管理戸数 (戸)	基本家賃(円)
湯 沢	公営住宅	下 関 住 宅	昭和 44 年	8	6,000~10,000
"	"	"	45	8	6,400~10,600
"	"	"	46	8	6,500~10,800
"	"	"	47	8	7,100~11,800
"	"	"	48	12	7,600~12,600
"	"	"	49	9	8,500~14,100
"	"	松 浦 住 宅	51	8	12,300~20,400
"	"	"	52	8	13,700~22,700
"	"	"	"	4	12,800~21,300
"	"	山 田 住 宅	53	5	14,600~24,100
"	"	"	"	10	13,600~22,500
"	"	"	54	5	14,800~24,500
"	"	"	"	10	13,800~22,900
"	"	"	55	5	15,000~24,900
"	"	"	"	15	14,000~23,200
"	"	中 野 住 宅	63	5	16,800~27,900
"	"	"	平成 元 年	10	17,400~29,200
"	"	倉 内 住 宅	6	2	23,300~38,600
"	"	"	"	2	19,200~31,900
"	"	"	"	3	22,300~37,800
"	"	"	7	2	22,800~37,700
"	"	"	8	3	20,200~33,500
"	"	"	"	4	23,300~38,600
"	"	"	"	7	20,400~39,800
"	"	"	9	4	20,800~39,800
"	"	"	"	5	24,000~40,700
"	"	"	10	3	21,300~35,200
"	"	"	"	7	24,500~41,500
"	"	"	11	4	25,000~41,400
"	"	"	"	4	25,000~41,400
稲 川	"	稲 庭 住 宅	昭和 63 年	7	15,000~24,800
"	"	国 見 住 宅	"	2	15,400~25,500
"	"	"	"	8	14,200~23,500
"	"	"	平成 元 年	3	15,800~26,100
"	"	"	"	8	14,500~24,100
"	共同住宅	大 館 住 宅	7	6	35,000
"	定住促進住宅	八 面 住 宅	4	3	35,000
"	"	"	"	3	35,000
皆 瀬	"	下 菅 生 住 宅	昭和 46 年	1	12,600
"	"	俄 坂 住 宅	平成 9 年	1	36,100
管 理 戸 数 合 計				230	

# 3 社会福祉

## 3 - 1 生活保護率及び保護費の推移

区分	年度	平成 12年度	平成 13年度	平成 14年度	平成 15年度	平成 16年度
湯 沢 市		9.5%	9.4%	10.7%	12.8%	14.4%
秋 田 県		7.8	8.3	9.1	9.9	10.5
全 国		8.4	9.0	10.0	10.5	11.1
市の保護費(年額)		517,460千円	458,683千円	554,465千円	674,956千円	700,839千円

## 3 - 2 施設入所児(者)調

平成17.4.1現在

知的障害者 更生施設	国立療養所重症 心身障害児病棟	知的障害者 授産施設	知的障害児 施設	児童養護 施設
141人	9人	10人	14人	2人

児童自立 支援施設	肢体不自由児 施設	身体障害者 更生援護施設	重症心身障害児 施設	国立療養所進行性 筋萎縮症者施設
0人	3人	43人	5人	3人

生活保護 救護施設	生活保護 授産施設	知的障害者 グループホーム	乳 児 院
11人	16人	12人	0人

入所児(者)合計 269人

## 3 - 1 児童手当支給状況

平成16年度

区 分	支給延べ件数	受給児童延べ件数	支 給 金 額
被 用 者	2,300件	8,043人	44,115,000円
非 被 用 者	890	3,134	18,085,000
被 用 者 特 例 分	93	268	1,550,000
被用者就学前特例給付	3,961	20,457	115,450,000
非被用者就学前特例給付	1,658	8,323	48,125,000
計	8,902	40,225	227,325,000

### 3 - 4 身体障害者の障害別・年齢別分類

平成17.3.31現在

障害の種類	区分	15歳未満	15～17歳	18～59歳	60歳以上	障害別合計
視覚		3人	人	40人	225人	268人
聴覚		4	1	28	189	222
平衡機能					1	1
音声・言語				7	30	37
そしゃく					2	2
肢体		19	5	326	1,449	1,799
内部		4		88	469	561
年齢別合計		30	6	489	2,365	2,890

### 3 - 5 老人福祉電話設置状況

平成17.3.31現在

品名	設置数	単身老人
一般加入電話	16台	1,988人
ふれあい安心電話(緊急通報システム)	392	

### 3 - 6 住宅整備資金貸付状況

平成16年度

種類	貸付件数	貸付額
高齢者住宅整備資金	-件	円
障害者住宅整備資金	-	
母子家庭住宅整備資金	1	350,000

### 3 - 7 老人ホーム入所者数

平成17.3.31現在

養護老人ホーム	67人
---------	-----

市内及び市外の施設への措置者数

# 4 社会保障

## 4 - 1 国民年金被保険者状況の推移

平成14年度

区分 市町村名	被保険者数	保険料 給付率	適用率	保 険 料 免 除						
				法定 免除	申 請 免 除				合 計	免除率
					全 額	半 額	学 生	小 計		
旧湯沢市	8,368人	76.40%	100%	262人	765人	334人	225人	1,324人	1,586人	25.80%
旧稲川町	2,800	81.90	100	106	211	114	85	410	516	22.60
旧雄勝町	2,129	85.90	100	88	121	25	57	203	291	17.90
旧皆瀬村	749	77.10	100	107	31	19	13	63	170	27.50
合 計	14,046	80.33	100	563	1,128	492	380	2,000	2,563	24.03

平成15年度

区分 市町村名	被保険者数	保険料 給付率	適用率	保 険 料 免 除						
				法定 免除	申 請 免 除				合 計	免除率
					全 額	半 額	学 生	小 計		
旧湯沢市	8,317人	77.30%	100%	286人	922人	355人	249人	1,526人	1,812人	29.50%
旧稲川町	2,720	81.50	100	106	290	132	69	491	597	26.80
旧雄勝町	2,025	84.30	100	91	144	48	45	237	328	21.20
旧皆瀬村	733	77.50	100	107	39	24	10	73	180	29.80
合 計	13,795	80.15	100	590	1,395	559	373	2,327	2,917	27.71

平成16年度

区分 市町村名	被保険者数	保険料 給付率	適用率	保 険 料 免 除						
				法定 免除	申 請 免 除				合 計	免除率
					全 額	半 額	学 生	小 計		
旧湯沢市	8,232人	82.90%	100%	323人	857人	348人	247人	1,452人	1,775人	29.10%
旧稲川町	2,676	85.40	100	110	289	112	60	461	571	26.10
旧雄勝町	1,963	90.50	100	92	172	46	47	265	357	23.20
旧皆瀬村	716	77.20	100	106	31	26	14	71	177	30.50
合 計	13,587	84.00	100	631	1,349	532	368	2,249	2,880	27.66

## 4 - 2 福祉年金受給権者の推移

平成14年度

区分 市町村名	総 数		内 訳			
			老 齢 福 祉 年 金		障 害 基 礎 年 金	
	件 数	金 額	件 数	金 額	件 数	金 額
旧湯沢市	226 件	198,682,400 円	14 件	5,768,000 円	212 件	192,914,400 円
旧稲川町	119	104,865,800	9	3,613,300	110	101,252,500
旧雄勝町	93	84,292,300	5	2,060,000	88	82,232,300
旧皆瀬村	125	110,790,728	4	1,758,128	121	109,032,600
合 計	563	498,631,228	32	13,199,428	531	485,431,800

平成15年度

区分 市町村名	総 数		内 訳			
			老 齢 福 祉 年 金		障 害 基 礎 年 金	
	件 数	金 額	件 数	金 額	件 数	金 額
旧湯沢市	225 件	197,050,200 円	10 件	3,990,800 円	215 件	193,059,400 円
旧稲川町	117	104,210,000	6	3,266,400	111	100,943,600
旧雄勝町	93	83,727,000	4	1,633,200	89	82,093,800
旧皆瀬村	123	108,757,699	2	930,599	121	107,827,100
合 計	558	493,744,899	22	9,820,999	536	483,923,900

平成16年度

区分 市町村名	総 数		内 訳			
			老 齢 福 祉 年 金		障 害 基 礎 年 金	
	件 数	金 額	件 数	金 額	件 数	金 額
旧湯沢市	225 件	196,675,500 円	8 件	3,296,000 円	217 件	193,379,500 円
旧稲川町	122	108,030,800	4	1,648,000	118	106,382,800
旧雄勝町	89	80,858,700	2	814,200	87	80,044,500
旧皆瀬村	119	106,154,300	-	-	119	106,154,300
合 計	555	491,719,300	14	5,758,200	541	485,961,100

#### 4 - 3 拠出年金受給権者の推移

平成14年度

区分 市町村名	総 数		内 訳			
	件 数	金 額	老齢基礎年金(旧法含)		障 害 基 礎 年 金	
			件 数	金 額	件 数	金 額
旧湯沢市	8,893 件	4,740,205,500 円	8,538 件	4,445,046,200 円	212 件	192,914,400 円
旧稲川町	3,214	1,748,411,700	3,073	1,628,142,900	110	101,252,500
旧雄勝町	3,109	1,710,108,900	2,971	1,590,904,000	88	82,232,300
旧皆瀬村	991	558,138,400	861	442,153,100	121	109,032,600
合 計	16,207	8,756,864,500	15,443	8,106,246,200	531	485,431,800

区分 市町村名	内 訳			
	遺 族 基 礎 年 金		寡 婦 年 金	
	件 数	金 額	件 数	金 額
旧湯沢市	112 件	87,078,600 円	31 件	15,166,300 円
旧稲川町	16	12,350,000	15	6,666,300
旧雄勝町	42	33,017,800	8	3,954,800
旧皆瀬村	8	6,445,000	1	507,700
合 計	178	138,891,400	55	26,295,100

平成15年度

区分 市町村名	総 数		内 訳			
	件 数	金 額	老齢基礎年金(旧法含)		障 害 基 礎 年 金	
			件 数	金 額	件 数	金 額
旧湯沢市	9,112 件	4,890,586,400 円	8,729 件	4,573,677,600 円	248 件	220,258,300 円
旧稲川町	3,231	1,762,028,900	3,103	1,658,381,200	92	81,615,300
旧雄勝町	3,192	1,772,349,200	3,025	1,628,993,000	117	107,682,800
旧皆瀬村	923	493,957,500	879	456,196,100	35	30,821,600
合 計	16,458	8,918,922,000	15,736	8,317,247,900	492	440,378,000

区分 市町村名	内 訳			
	遺 族 基 礎 年 金		寡 婦 年 金	
	件 数	金 額	件 数	金 額
旧湯沢市	108 件	83,634,800 円	27 件	13,015,700 円
旧稲川町	18	14,062,700	18	7,969,700
旧雄勝町	40	30,790,000	10	4,883,400
旧皆瀬村	7	5,928,600	2	1,011,200
合 計	173	134,416,100	57	26,880,000

平成16年度

区分 市町村名	総 数		内 訳			
	件 数	金 額	老齢基礎年金(旧法含)		障害基礎年金	
			件 数	金 額	件 数	金 額
旧湯沢市	9,298 件	5,044,735,200 円	8,917 件	4,726,244,300 円	246 件	219,588,000 円
旧稲川町	3,249	1,791,211,900	3,126	1,692,267,200	86	75,338,000
旧雄勝町	3,207	1,802,775,900	3,030	1,651,890,000	119	109,509,500
旧皆瀬村	929	508,783,800	881	468,467,700	34	29,654,800
合 計	16,683	9,147,506,800	15,954	8,538,869,200	485	434,090,300

区分 市町村名	内 訳			
	遺族基礎年金		寡婦年金	
	件 数	金 額	件 数	金 額
旧湯沢市	109 件	86,736,400 円	26 件	12,166,500 円
旧稲川町	21	16,293,600	16	7,313,100
旧雄勝町	46	35,472,400	12	5,904,000
旧皆瀬村	13	10,154,800	1	506,500
合 計	189	148,657,200	55	25,890,100

#### 4 - 4 国民健康保険の状況

年度	旧市町村名	世 帯 数	被 保 険 者 数	保 険 税 調 定 額	療 養 諸 費 保 険 者 負 担 額
14 年 度	旧湯沢市	6,738 世帯	14,807 人	1,190,717 千円	1,346,322 千円
	旧稲川町	1,917	5,151	371,430	447,492
	旧雄勝町	1,887	4,332	324,074	395,380
	旧皆瀬村	497	1,331	78,161	95,940
	計	11,039	25,621	1,964,382	2,285,134
15 年 度	旧湯沢市	6,860	14,968	1,112,179	1,594,349
	旧稲川町	1,949	5,190	390,008	500,249
	旧雄勝町	1,890	4,294	323,859	452,952
	旧皆瀬村	516	1,353	75,280	151,517
	計	11,215	25,805	1,901,326	2,699,067
16 年 度	旧湯沢市	6,929	14,937	1,193,184	1,707,352
	旧稲川町	1,947	5,120	400,490	523,111
	旧雄勝町	1,888	4,272	323,892	487,035
	旧皆瀬村	526	1,315	98,680	162,313
	計	11,290	25,644	2,016,246	2,879,811

制度改正により診療月が変更され、平成14年度の療養給付は11ヶ月分となります。

#### 4 - 5 療養費内訳

年度	区分 旧市町村名	一般診療		その他		合計	
		件数	費用額	件数	費用額	件数	費用額
14 年度	旧湯沢市	13件	958千円	1,836件	19,371千円	1,849件	20,329千円
	旧稲川町	1	7	628	5,993	629	6,000
	旧雄勝町	7	121	332	3,624	339	3,745
	旧皆瀬村	-	-	90	796	90	796
	計	21	1,086	2,886	29,784	2,907	30,870
15 年度	旧湯沢市	15	201	1,953	19,520	1,968	19,721
	旧稲川町	13	56	642	6,106	655	6,162
	旧雄勝町	4	39	336	3,535	340	3,574
	旧皆瀬村	-	-	103	865	103	865
	計	32	296	3,034	30,026	3,066	30,322
16 年度	旧湯沢市	3	61	2,024	20,915	2,027	20,976
	旧稲川町	2	179	710	5,266	712	5,445
	旧雄勝町	-	-	343	3,254	343	3,254
	旧皆瀬村	-	-	76	898	76	898
	計	5	240	3,153	30,333	3,158	30,573

制度改正により診療月が変更され、平成14年度の療養給付は11ヶ月分となります。

#### 4 - 6 療養給付内訳 - 1

年度	区分 旧市町村名	件数	費用額	一件当たりの費用額
14 年度	旧湯沢市	102,939件	1,887,174千円	18,333円
	旧稲川町	35,358	635,046	17,960
	旧雄勝町	30,428	557,588	18,325
	旧皆瀬村	8,620	170,365	19,764
	計	177,345	3,250,173	18,327
15 年度	旧湯沢市	119,014	2,217,149	18,629
	旧稲川町	41,293	698,162	16,908
	旧雄勝町	34,633	630,904	18,217
	旧皆瀬村	10,189	214,378	21,040
	計	205,129	3,760,593	18,333
16 年度	旧湯沢市	127,575	2,335,792	18,309
	旧稲川町	42,502	721,208	16,969
	旧雄勝町	36,242	674,186	18,602
	旧皆瀬村	10,527	226,678	21,533
	計	216,846	3,957,864	18,252

制度改正により診療月が変更され、平成14年度の療養給付は11ヶ月分となります。

#### 4 - 7 療養給付内訳 - 2

年度	区分 旧市町村名	入 院			入 院 外		
		件 数	費 用 額	一件当たりの 費 用 額	件 数	費 用 額	一件当たりの 費 用 額
14 年度	旧湯沢市	1,990 件	686,013 千円	344,730 円	63,106 件	672,437 千円	10,656 円
	旧稲川町	668	256,912	384,599	20,834	201,352	9,665
	旧雄勝町	513	181,138	353,096	18,909	225,262	11,913
	旧皆瀬村	199	76,441	384,126	5,489	52,394	9,545
	計	3,370	1,200,504	356,233	108,338	1,151,445	10,628
15 年度	旧湯沢市	2,337	838,154	358,645	72,953	753,342	10,326
	旧稲川町	738	254,319	344,606	24,338	237,643	9,764
	旧雄勝町	548	192,778	351,785	21,324	250,986	11,770
	旧皆瀬村	279	100,197	359,129	6,354	62,304	9,805
	計	3,902	1,385,448	355,061	124,969	1,304,275	10,437
16 年度	旧湯沢市	2,444	859,935	351,856	77,854	796,306	10,228
	旧稲川町	744	263,149	353,695	24,872	235,845	9,482
	旧雄勝町	622	222,469	357,667	22,367	260,875	11,663
	旧皆瀬村	250	104,062	416,248	6,684	68,443	10,240
	計	4,060	1,449,615	357,048	131,777	1,361,469	10,332

年度	区分 旧市町村名	歯 科			調 剤		
		件 数	費 用 額	一件当たりの 費 用 額	件 数	費 用 額	一件当たりの 費 用 額
14 年度	旧湯沢市	11,604 件	192,298 千円	16,572 円	26,236 件	266,195 千円	10,146 円
	旧稲川町	3,500	62,925	17,979	10,356	90,274	8,717
	旧雄勝町	2,640	47,768	18,094	8,355	85,741	10,262
	旧皆瀬村	831	15,631	18,810	2,101	18,345	8,732
	計	18,575	318,622	17,153	47,048	460,555	9,789
15 年度	旧湯沢市	12,743	218,976	17,184	30,980	326,681	10,545
	旧稲川町	3,891	66,267	17,031	12,325	115,097	9,338
	旧雄勝町	3,079	61,022	19,819	9,667	105,589	10,923
	旧皆瀬村	1,006	17,687	17,582	2,550	24,230	9,502
	計	20,719	363,952	17,566	55,522	571,597	10,295
16 年度	旧湯沢市	13,028	226,949	17,420	34,249	367,698	10,736
	旧稲川町	4,103	71,185	17,350	12,762	125,014	9,796
	旧雄勝町	3,296	56,807	17,235	9,947	112,210	11,281
	旧皆瀬村	1,007	17,404	17,283	2,586	27,243	10,535
	計	21,434	372,345	17,372	59,544	632,165	10,617

制度改正により診療月が変更され、平成14年度の療養給付は11ヶ月分となります。

#### 4 - 8 老人医療費給付状況

年度	区分 旧市町村名	年間平均 受給者数	現物給付		現金給付		合計		1人当たり 医療給付費
			件数	金額	件数	金額	件数	金額	
14年度	旧湯沢市	6,472人	165,088件	3,572,038千円	1,976件	29,366千円	167,064件	3,601,404千円	556,459円
	旧稲川町	2,268	57,453	1,163,703	836	8,706	58,289	1,172,409	516,935
	旧雄勝町	2,343	59,322	1,429,888	515	3,616	59,837	1,433,504	611,824
	旧皆瀬村	632	12,776	367,581	108	1,012	12,884	368,593	583,217
	計	11,715	294,639	6,533,210	3,435	42,700	298,074	6,575,910	561,324
15年度	旧湯沢市	6,253	160,490	3,565,484	4,230	37,370	164,720	3,602,854	576,180
	旧稲川町	2,194	56,647	1,135,938	1,580	12,891	58,227	1,148,829	523,623
	旧雄勝町	2,275	60,285	1,341,259	1,434	7,429	61,719	1,348,688	592,830
	旧皆瀬村	612	12,426	303,897	332	1,895	12,758	305,792	499,660
	計	11,334	289,848	6,346,578	7,576	59,585	297,424	6,406,163	565,216
16年度	旧湯沢市	5,951	158,546	3,626,115	5,487	43,225	164,033	3,669,340	616,592
	旧稲川町	2,082	54,918	1,118,518	1,485	13,002	56,403	1,131,520	543,477
	旧雄勝町	2,174	55,706	1,264,391	1,422	6,908	57,128	1,271,299	584,774
	旧皆瀬村	586	12,334	303,756	347	1,835	12,681	305,591	521,486
	計	10,793	281,504	6,312,780	8,741	64,970	290,245	6,377,750	590,915

#### 4 - 9 高額療養費給付状況

年度	区分 旧市町村名	件数	支給額	一件当たりの支給額
14年度	旧湯沢市	1,811件	142,079千円	78,453円
	旧稲川町	606	56,913	93,916
	旧雄勝町	520	43,670	83,981
	旧皆瀬村	156	13,487	86,455
	計	3,093	256,149	82,816
15年度	旧湯沢市	1,848	163,131	88,274
	旧稲川町	607	54,177	89,254
	旧雄勝町	507	41,659	82,168
	旧皆瀬村	191	16,077	84,173
	計	3,153	275,044	87,232
16年度	旧湯沢市	1,991	166,924	83,839
	旧稲川町	619	50,887	82,208
	旧雄勝町	559	49,067	87,776
	旧皆瀬村	191	20,170	105,602
	計	3,360	287,048	85,431

制度改正により診療月が変更され、平成14年度の療養給付は11ヶ月分となります。

#### 4 - 1 0 福祉医療費給付状況

年度	区分 旧市町村名	入 院		入 院 外		合 計	
		件 数	金 額	件 数	金 額	件 数	金 額
14 年度	旧湯沢市	1,987 件	72,652,736 円	59,129 件	126,878,411 円	61,116 件	199,531,147 円
	旧稲川町	627	25,915,023	20,538	40,371,430	21,165	66,286,453
	旧雄勝町	734	24,991,754	18,618	38,954,332	19,352	63,946,086
	旧皆瀬村	227	7,666,681	4,402	9,211,225	4,629	16,877,906
	計	3,575	131,226,194	102,687	215,415,398	106,262	346,641,592
15 年度	旧湯沢市	2,288	93,415,192	61,894	128,555,882	64,182	221,971,074
	旧稲川町	695	29,648,511	21,835	42,049,409	22,530	71,697,920
	旧雄勝町	768	26,992,034	19,878	41,035,975	20,646	68,028,009
	旧皆瀬村	204	6,817,902	4,127	9,534,623	4,331	16,352,525
	計	3,955	156,873,639	107,734	221,175,889	111,689	378,049,528
16 年度	旧湯沢市	2,369	85,224,782	62,493	129,695,355	64,862	214,920,137
	旧稲川町	725	31,330,561	20,595	38,456,063	21,320	69,786,624
	旧雄勝町	742	30,566,081	20,213	41,903,281	20,955	72,469,362
	旧皆瀬村	207	7,736,721	4,316	10,273,402	4,523	18,010,123
	計	4,043	154,858,145	107,617	220,328,101	111,660	375,186,246

#### 4 - 1 1 農業者年金の受給状況

平成16年度

請 求 件 数			受 給 者 数		
経営移讓年金	老齡年金	合 計	経営移讓年金	老齡年金	合 計
12 人	7 人	19 人	1,462 人	214 人	1,676 人

#### 4 - 1 2 介護保険被保険者の状況

平成17年3月31日現在

年 齢 区 分	6 5 歳 ~ 7 4 歳	7 5 歳 以 上	合 計
第 1 号 被 保 険 者 数	8,345 人	8,173 人	16,518 人

#### 4 - 1 3 介護保険要介護認定の状況

( 1 ) 認定等申請件数

平成16年4月～平成17年3月現在

区 分	新規申請	更新申請	変更申請	合 計
件 数	756 人	2,444 人	154 人	3,354 人

( 2 ) 認定者数

平成17年3月31日現在

区 分	要支援	要介護1	要介護2	要介護3	要介護4	要介護5	合 計
認定者数	400 人	660 人	327 人	295 人	388 人	408 人	2,478 人

#### 4 - 1 4 介護保険介護サービス受給の状況

( 1 ) 在宅サービス利用者数

平成17年3月31日現在

区 分	要支援	要介護1	要介護2	要介護3	要介護4	要介護5	合 計
利用者数	222 人	385 人	187 人	163 人	169 人	144 人	1,270 人

( 2 ) 施設サービス利用者数

平成17年3月31日現在

区 分	介護老人福祉施設	介護老人保健施設	介護療養型医療施設	合 計
利用者数	253 人	208 人	46 人	507 人

# 5

## 保健衛生

### 5 - 1 結核検診

平成16年度

地 区	対 象 者	間接撮影	直接撮影
湯 沢	14,030 人	7,124 人	188 人
稲 川	4,848	3,795	316
雄 勝	5,245	4,656	171
皆 瀬	1,458	1,215	70
合 計	25,581	16,790	745

### 5 - 2 基本健康診査

基本健康診査受診者

平成16年度

地 区	対 象 者	受 診 者	受 診 率
湯 沢	10,722 人	5,367 人	50.1 %
稲 川	3,121	2,651	84.9
雄 勝	2,327	1,992	85.6
皆 瀬	1,217	1,037	85.2
合 計	17,387	11,047	63.5

精密検査指導区別状況

平成16年度

地 区	受 診 者	異常なし	経過観察	要 指 導	要 医 療
湯 沢	5,227 人	541 人	158 人	1,219 人	3,309 人
稲 川	2,651	396	33	635	1,587
雄 勝	1,992	183	67	504	1,238
皆 瀬	1,037	113	38	217	669
合 計	10,907	1,233	296	2,575	6,803

### 5 - 3 肝炎ウイルス検診（集団検診）

平成16年度

地 区	C型肝炎ウイルス検査			HBs抗原検査		
	受 診 者	感染している 可能性が極め て高い	感染していな い可能性が極 めて高い	受 診 者	陽 性	陰 性
湯 沢	781 人	3 人	778 人	780 人	15 人	765 人
稲 川	286	2	284	286	7	279
雄 勝	275	5	270	275	6	269
皆 瀬	89		89	87	2	85
合 計	1,431	10	1,421	1,428	30	1,398

## 5 - 4 がん検診

平成16年度

地 区	肺がん検診			胃がん検診		
	受診者	要精検	要精検率	受診者	要精検	要精検率
湯 沢	19人	1人	5.3%	2,552人	449人	17.6%
稲 川	-	-	-	794	143	18.0
雄 勝	-	-	-	982	156	15.9
皆 瀬	-	-	-	344	61	17.7
合 計	19	1	5.3	4,672	809	17.3
地 区	大腸がん検診			子宮がん検診		
	受診者	要精検	要精検率	受診者	要精検	要精検率
湯 沢	3,155人	185人	5.9%	2,026人	12人	0.6%
稲 川	1,677	101	6.0	638	2	0.3
雄 勝	1,784	97	5.4	664	5	0.8
皆 瀬	667	40	6.0	271	4	1.5
合 計	7,283	423	5.8	3,599	23	0.6
地 区	乳がん検診			前立腺がん検診		
	受診者	要精検	要精検率	受診者	要精検	要精検率
湯 沢	2,068人	168人	8.1%	1,137人	69人	6.1%
稲 川	594	37	6.2	411	39	9.5
雄 勝	656	79	12.0	441	30	6.8
皆 瀬	257	33	12.8	256	17	6.6
合 計	3,575	317	8.9	2,245	155	6.9

肺がん検診は旧湯沢市のみ実施

## 5 - 5 骨粗鬆症検診

骨粗鬆症検診（女性）

平成16年度

地 区	受診者	異常なし	要指 導	要精検 要医療
湯 沢	156人	142人	14人	-人
稲 川	69	53	15	1
雄 勝	110	88	22	-
皆 瀬	-	-	-	-
合 計	335	283	51	1

旧皆瀬村は実施していない

骨粗鬆症検診（女子中学生）

平成16年度

受診者	異常なし	要指 導	要精検 要医療
167人	145人	22人	-人

旧湯沢市のみ実施

## 5 - 6 歯周疾患検診

平成16年度

地区	受診者	異常なし	要指導	要精検 要医療
湯沢	214人	12人	11人	191人
稲川	-	-	-	-
雄勝	65	5	6	54
皆瀬	-	-	-	-
合計	279	17	17	245

旧稲川町、旧皆瀬村は実施していない

## 5 - 7 献血区分達成率

平成16年度

地区	全 献 血									成分献血		
	200ml			400ml			200ml換算			目標本数	献血本数	達成率
	目標本数	献血本数	達成率	目標本数	献血本数	達成率	目標本数	献血本数	達成率			
湯沢	505	698	138.2	795	659	82.9	2,095	2,014	96.1	140	129	92.1
稲川	60	65	108.3	180	169	93.9	420	403	96.0	40	29	72.5
雄勝	85	66	77.6	160	137	85.6	405	340	84.0	40	31	77.5
皆瀬	15	11	73.3	40	23	57.5	95	57	60.0	40	33	82.5
合計	665	840	99.4	1,175	988	80.0	3,015	2,814	84.0	260	222	81.2

## 5 - 8 休日夜間急患診療

平成16年度

月	4月	5月	6月	7月	8月	9月	10月	11月	12月	1月	2月	3月	合計
患者数	50人	155人	42人	52人	52人	53人	68人	54人	53人	85人	69人	143人	876人

## 5 - 9 し尿等処理状況

区分	年度	平成12年度	平成13年度	平成14年度	平成15年度	平成16年度
し尿		31,326 kl	30,071 kl	28,216 kl	27,890 kl	26,965 kl
浄化槽汚泥		8,051	9,676	11,237	11,909	11,628

## 5 - 10 ごみ処理状況

区分		年度	平成12年度	平成13年度	平成14年度	平成15年度	平成16年度
燃えるごみ	委託収集分	11,047 t	11,096 t	11,065 t	11,103 t	10,924 t	
	直接搬入	5,579	5,666	6,195	6,347	6,381	
	計	16,626	16,762	17,260	17,450	17,305	
燃えないごみ	委託収集分	991	1,026	1,012	758	655	
	直接搬入	599	416	440	432	471	
	計	1,590	1,442	1,452	1,190	1,126	
古紙布類	委託収集分	998	1,043	944	981	1,014	
	直接搬入	95	77	67	52	54	
	集団回収	602	561	476	484	480	
	計	1,695	1,681	1,487	1,517	1,548	
缶類	委託収集分	253	233	226	260	261	
	直接搬入	47	38	46	33	24	
	集団回収	9	6	15	14	36	
	計	309	277	287	307	321	
びん類	委託収集分	418	418	396	450	466	
	直接搬入	188	196	173	179	167	
	集団回収	167	168	160	140	125	
	計	773	782	729	769	758	
合計		20,993	20,944	21,215	21,233	21,058	

# 6

## 生活環境整備

### 6 - 1 地域指定等の状況

名称	旧市町村名					備考
	指定(策定)年月日					
	旧湯沢市	旧稲川町	旧雄勝町	旧皆瀬村	新市	
低開発地域工業開発地区	昭37.9.15	指定なし	指定なし	指定なし		旧指定継続
工業再配置誘導地域	昭47.10.25	指定なし	指定なし	指定なし		
豪雪地帯	昭38.10.30	昭38.10.30	昭38.10.30	昭38.10.30		全県指定
特別豪雪地帯	昭46.9.27	昭46.9.27	昭46.9.27	昭46.9.27		
広域市町村圏	昭44.8.1	昭44.8.1	昭44.8.1	昭44.8.1		湯沢市、羽後町、東成瀬村
ふるさと市町村圏	平元.7	平元.7	平元.7	平元.7		
地域経済活性化対策推進地域	平16~18	平16~18	平16~18	平16~18		
辺地指定	平16~20					旧湯沢市、雄勝町及び皆瀬村の一部地域
過疎地域			平12.4.1	平12.4.1	平17.3.22	全域
雄物川流域地方拠点都市地域	平7.4.11	平7.4.11	平7.4.11	平7.4.11		継続
農村地域工業導入地域	昭49.3.31	昭50~	昭48~	指定なし		湯沢、山田、白幡、寺沢地区指定
農業振興地域整備計画	昭47.3.30	昭45.3.31	昭46.3.6	昭45.3.31		全域
特定農山村地域	平成5年度	指定なし	平5.9.28	平5.9.28		旧湯沢は須川・高松地区 旧雄勝・旧皆瀬は全域
都市用途地域指定	昭48.12.28	指定なし	指定なし	指定なし		
都市計画区域指定	昭50.9.25	指定なし	指定なし	指定なし		

### 6 - 2 工業団地の概況(農村地域工業導入地区指定)

平成17.4.1現在

湯沢工業団地	立地企業数 場 所 用地面積	10事業所 岩崎字壇ノ上地内 21.6ha
山田工業団地	立地企業数 場 所 用地面積	6事業所 山田字福島開地内 5.5ha
白幡工業団地	立地企業数 場 所 用地面積	1事業所 駒形町字白幡地内 2.4ha
寺沢工業団地	立地企業数 場 所 用地面積	1事業所 寺沢字中川原地内 2.0ha

### 6 - 3 地価調査

(1) 地価公示法に基づく標準地価格

1月1日現在(単位: 1㎡当り円)

標準地の所在	種 別	14年	15年	16年	17年
佐竹町7番30号	「都計画」住居	51,000	49,500	47,700	45,500
千石町三丁目5番8号	「都計画」住専	36,700	36,000	34,700	32,500
岡田町7番24号	「都計画」住居	30,000	29,500	28,900	27,000
材木町二丁目2番5号	「都計画」商業	106,000	100,000	91,500	82,000
田町二丁目1番6号	「都計画」近商	67,600	67,600	64,000	58,000

## (2) 国土利用計画法に基づく基準地価格

林地

7月1日現在(単位: 1㎡当り円)

基準地の所在	種別	14年	15年	16年	17年
秋ノ宮字山居野11番地60	「地森計」	49,000	47,000	45,000	42,000

宅地・宅地見込地

7月1日現在(単位: 1㎡当り円)

基準地の所在	種別	14年	15年	16年	17年
内町6番34号	「都計画」低専	43,200	41,500	39,500	37,500
裏門二丁目5番7号	「都計画」中専	20,800	20,500	20,200	20,000
清水町二丁目3番85号	「都計画」住居	38,500	37,900	37,100	35,200
杉沢字野々沢50番地5	「都計画」住居	25,300	24,500	23,500	22,500
字両神47番地	「都計画」住居	18,200	17,900	17,000	-
字万石191番地	「都計画」	-	-	-	7,700
表町一丁目2番8号	「都計画」商業	115,000	105,000	95,000	79,000
元清水四丁目4番3号	「都計画」近商	70,000	67,900	65,500	63,000
愛宕町二丁目31番地2号	「都計画」近商	53,000	50,900	48,800	45,000
古館町8番67	「都計画」準工	54,700	53,000	51,400	48,000
杉沢字戸石崎95番地14	「都計画」準工	31,000	30,200	29,300	27,500
稲庭町字稲庭86番地	都市計画外	11,800	11,500	11,000	10,500
三梨町字萩田68番地1	都市計画外	11,400	11,000	10,500	10,000
駒形町字八面清水田11番地1	都市計画外	9,100	8,800	8,500	8,200
川連町字万九郎屋布53番地9外	都市計画外	15,500	15,000	14,500	14,000
川連町字大関下13番地10	都市計画外	21,700	21,000	20,000	19,000
横堀字塞ノ神17番地5	都市計画外	16,000	15,800	15,600	15,100
秋ノ宮字中島8番地3外	都市計画外	6,000	5,900	5,800	5,500
下院内字常盤町18番地	都市計画外	13,800	13,600	13,400	13,000
小野字西水口31番地	都市計画外	16,000	15,700	15,400	14,600
横堀字小田中9番地5	都市計画外	23,800	23,500	23,100	22,000
皆瀬字下村126番地1	都市計画外	4,200	4,100	4,000	3,900
皆瀬字下菅生14番地8	都市計画外	7,000	6,900	6,800	6,500
皆瀬字湯元39番地外	都市計画外	15,200	14,600	14,000	13,400

## 6 - 4 都市計画の概況

### (1) 都市計画区域

決定年月日及び告示番号	面積	区域
昭和50年 9月25日 秋田県告示第599号	7,780 ha	湯沢市の一部

### (2) 地域地区

#### 準防火地域

地域名	最終決定年月日 及び告示番号	面積
準防火地域	平成8年4月1日 湯沢市告示第5号	151 ha

#### 特別用途地区

地域名	最終決定年月日 及び告示番号	面積
特別工業 地区	平成8年4月1日 湯沢市告示第6号	42 ha

#### 用途地域

決定年月日及び告示番号	面積
平成14年 5月17日 湯沢市告示第8号	716 ha

#### 用途地域の種類

平成16年11月1日適用

地域名	面積 (ha)	構成比 (%)	容積率 (%)	建蔽率 (%)
第1種低層住居専用地域	10.0	1.4	80	50
第1種中高層住居専用地域	68.0	9.5	200	60
第2種中高層住居専用地域	4.2	0.6	200	60
第1種住居地域	347.0	48.5	200	60
第2種住居地域	40.0	5.6	200	60
近隣商業地域	93.0	13.0	200	80
商業地域	46.0	6.4	400	80
準工業地域	87.0	12.1	200	60
工業地域	21.0	2.9	200	60
合計	716.2	100.0		

#### 風致地区

風致地区名	最終決定年月日 及び告示番号	面積	面積の内訳		
			第1種地区	第2種地区	第3種地区
城跡風致地区	昭和35年 3月25日 (建設省告示第702号)	44.8 ha	44.8 ha	-ha	-ha
前森山 "	( " )	12.4	10.9	-	1.5
愛宕山 "	( " )	6.6	4.9	-	1.7
合計		63.8	60.6	-	3.2

#### 地区計画

地区名	面積	告示年月日及び番号
大町地区	3.7 ha	平成12年 3月30日 湯沢市告示第11号

## (3) 都市計画施設

## 都市計画道路

街路番号	路線名	幅員(m)	延長(m)	最終決定年月日及び告示番号
1. 3. 1	湯沢高速線	23.5	17,870	H 5.12.17 (H 4. 1.21) 秋田県告示第827号
3. 4. 1	新国道線	16.0	8,780	H 4. 1.21 (S27. 5. 7) " 告示第 54号
3. 4. 2	駅前通御屋敷線	16.0	1,130	S52.11. 5 (S25. 5.20) " 告示第766号
3. 4. 3	湯ノ原線	16.0	4,330	S59.10. 9 (S27. 5. 1) " 告示第612号
3. 5. 4	山谷線	12.0	360	S59.10. 9 (S27. 5. 7) 湯沢市告示第 17号
3. 5. 5	山手線	12.0	1,500	S56. 8.24 (S35. 3.26) " 告示第 11号
3. 5. 6	木山方通り線	12.0	370	S56. 8.24 (S25. 5.20) " 告示第 11号
3. 3. 7	山田線	27.0	900	H 2. 7.13 (S35. 3.26) 秋田県告示第497号
3. 5. 9	新開地線	12.0	580	S56. 8.24 (S35. 3.26) 湯沢市告示第 11号
3. 4.10	寺沢線	16.0	430	S56. 8.25 (S56. 8.25) 秋田県告示第675号
3. 3.11	駅西線	25.0	740	H 4. 1.21 (S56.12.22) " 告示第 54号
3. 4.12	旧国道線	16.0	1,330	S56.12.22 (S56.12.22) " 告示第972号
3. 4.13	中央通り線	16.0	380	S56.12.22 (S56.12.22) " 告示第972号
3. 4.14	弁天線	16.0	1,530	H 4. 1.21 (S56.12.22) " 告示第 54号
3. 4.15	清水町線	16.0	1,240	H 4. 1.21 (H 4. 1.21) " 告示第 54号
3. 4.16	元清水線	16.0	1,130	H 4. 1.21 (H 4. 1.21) " 告示第 54号
3. 4.17	中野線	16.0	1,070	H 4. 1.21 (H 4. 1.21) " 告示第 54号
3. 4.18	卜口橋線	16.0	170	H 4. 1.21 (H 4. 1.21) " 告示第 54号
3. 6.19	湯沢ｲﾝﾀｰ岩崎線	11.0	4,320	H 3. 8.30 (H 3. 8.30) 湯沢市告示第 17号
3. 5.20	南中西線	12.0	790	H 4.12. 2 (H 4.12. 2) " 告示第 14号
7. 6. 1	西松沢線	9.0	910	H 4.12. 2 (S56. 8.24) " 告示第 14号
7. 6. 2	中井沢線	9.0	580	H 3. 8.30 (H 3. 8.30) " 告示第 17号
7. 6. 3	清水新町線	9.0	470	H 3. 8.30 (H 3. 8.30) " 告示第 17号
7. 6. 4	西新町線	9.0	680	H 3. 8.30 (H 3. 8.30) " 告示第 17号
8. 7. 1	愛宕町線	6.0	850	H 4.12. 2 (S56. 8.24) " 告示第 14号
合計	25路線		52,440	

都市計画公園

種別	番 号	公 園 名	位 置	最終決定年月日 及び告示番号	計画決定 面 積	開設面積
街区	2. 2. 1	西 田 町 街 区 公 園	田町二丁目	平10.12. 1 (昭35. 3.26) 湯沢市告示第22号	0.18 ha	0.18 ha
"	2. 2. 2	浦 町 "	表町一丁目	昭55. 3. 5 ( " ) 湯沢市告示第4号	0.21	
"	2. 2. 3	根小屋町 "	佐竹町	" (昭42.12.23) "	0.40	0.40
"	2. 2. 4	湯 ノ 原 "	湯ノ原一丁目	" (昭35. 3.26) "	0.14	
"	2. 2. 5	西 松 沢 "	千石町三丁目	昭55.11.14 (昭55.11.14) 湯沢市告示第12号	0.22	0.22
"	2. 2. 6	柳 町 "	柳町二丁目	昭55. 3. 5 (昭42.12.23) "	0.20	
"	2. 2. 7	平 清 水 "	表町四丁目	昭55. 3. 5 (昭48. 7. 1) 湯沢市告示第4号	0.10	0.10
"	2. 2. 8	古 館 "	古館町	" ( " ) "	0.24	0.24
"	2. 2. 9	石 名 塚 "	千石町二丁目	" ( " ) "	0.13	0.13
"	2. 2.10	関 口 "	関口字関口	" (昭50. 8.19) "	0.16	0.16
"	2. 2.11	清 水 町 "	清水町四丁目	" ( " ) "	0.10	0.10
"	2. 2.12	中川原南 "	清水町五丁目	" (昭51. 3.10) "	0.12	0.12
"	2. 2.13	岩 崎 "	岩崎字岩崎	" (昭53. 3. 3) "	0.10	0.10
"	2. 2.14	新 所 "	杉沢新所字八幡山	" ( " ) "	0.17	0.17
"	2. 2.15	西 新 町 "	清水町一丁目	" (昭55. 3. 5) "	0.12	0.12
"	2. 2.16	成 沢 "	成沢字堤端	昭55.11.14 (昭55.11.14) 湯沢市告示第12号	0.14	0.14
"	2. 2.17	杉 沢 "	杉沢字野々沢	昭57. 4. 5 (昭57. 4. 5) 湯沢市告示第5号	0.20	0.20
"	2. 2.18	松 沢 "	愛宕町三丁目・ 西松沢	" ( " ) "	0.26	0.26
"	2. 2.19	寺 沢 "	関口字寺沢	" ( " ) "	0.13	0.13
"	2. 2.20	中 在 家 "	関口字寺沢 字中在家	" ( " ) "	0.13	
"	2. 2.21	新 山 田 "	関口字新山田	平 4.12. 2 (平 4.12. 2) 湯沢市告示第15号	0.26	
"	2. 2.22	石 田 "	関口字沢田 字新山田	" ( " ) "	0.12	
"	2. 2.23	元清水東 "	字元清水	平 9. 3.18 (平 9. 3.18) 湯沢市告示第4号	0.25	0.25
"	2. 2.24	元清水西 "	"	" ( " ) "	0.23	0.23
近隣	3. 3. 1	千 年 公 園	岩崎字千年	昭55.11.11 (昭55.11.11) 秋田県告示第904号	2.30	1.10
地区	4. 4. 1	愛 宕 "	字愛宕山・東松沢	" (昭35. 3.26) "	7.20	4.45
"	4. 3. 2	勇 ケ 岡 "	山田字蓮台寺	平12. 8. 8 (昭55.11.11) 秋田県告示第524号	11.20	
総合	5. 4. 1	前 森 "	字東赤土山 中ノ沢弁慶山	昭55.11.11 (昭35. 3.26) 秋田県告示第904号	9.60	9.00
"	5. 5. 2	中 央 "	字古館山・内館山	" ( " ) "	12.90	4.50
合 計		29カ所			47.51	22.30

墓地公園

種別	番号	公園名	位置	最終決定年月日	計画決定面積	開設面積
	1	湯沢墓地公園	金堀沢山 外	昭57. 4.10	10.30 ha	5.01 ha

その他の都市公園

番号	公園名	位置	最終決定年月日	計画決定面積	開設面積
1	観音森公園	杉沢字野々沢山29 -1	昭60. 3.30	0.52 ha	0.52 ha
2	中川原北街区公園	清水町六丁目54 -1	昭60. 3.30	0.07	0.07
3	相川公園	相川字麓102 外	昭60. 3.30	0.57	0.57
4	角間公園	角間字白山下1 -1	昭60. 3.30	0.62	0.62
5	森の子広場	森字嶽ノ下70 -1	昭60. 3.30	0.13	0.13
6	緑風公園	岩崎字壇ノ上4	平 7. 7. 7	0.57	0.57
7	清水公園	岩崎字壇ノ上7	平 7. 7. 7	0.36	0.36
8	若葉公園	岩崎字壇ノ上9	平 7. 7. 7	0.22	0.22
9	掬上公園	二井田字掬上14 -1, 18 -1	平11.12.10	0.29	0.29
10	弁天公園	森字熊ノ堂羽場13 -1	平11.12.10	0.34	0.34
11	岡田街区公園	岡田町22	平11.12.10	0.06	0.06
12	勇ヶ岡記念公園	山田字蓮台寺	平13.12.27	0.14	0.14
13	戸石崎ニュータウン緑地公園	杉沢字戸石崎	平17. 8. 1	0.11	0.11
14	倉内河川公園	倉内字三ツ田 外	平17. 8. 1	2.65	2.65
15	光陽台「ちびっこ広場」	杉沢字森道下	平17. 8. 1	0.03	0.03
16	小中島公園	角間字小中島	平17. 8. 1	0.11	0.11
17	東鳥海の里公園	相川字十文字・外ノ目	平17. 8. 1	1.14	1.14
18	コスモスパーク	高松字久根合	平17. 8. 1	0.93	0.93

( 4 ) 土地区画整理事業

	平 清 水 ( 第一工区 )	平 清 水 ( 第二工区 )	石 名 塚	駅 裏
面 積	40,312.00 m <sup>2</sup>	110,632.14 m <sup>2</sup>	44,704.90 m <sup>2</sup>	39,538.16 m <sup>2</sup>
施行期間	昭和36.10. 5 ~ 昭和41. 3.31	昭和46.12.18 ~ 昭和53. 2. 9	昭和47.10.24 ~ 昭和51. 2.21	昭和52. 3.19 ~ 昭和54. 5.31
事業費	20,386,000 円	168,821,000 円	32,673,000 円	52,824,000 円

	西 松 沢	寺 沢	寺 沢 第 2	元 清 水
面 積	73,547.17 m <sup>2</sup>	168,451.76 m <sup>2</sup>	130,024.08 m <sup>2</sup>	160,632.93 m <sup>2</sup>
施行期間	昭和54. 4.10 ~ 昭和57. 2. 6	昭和56.10.13 ~ 昭和61. 6.20	平成 5. 4. 2 ~ 平成 9. 1.31	平成 9. 4. 1 ~ 平成16. 9.24
事業費	129,188,000 円	588,975,000 円	497,046,000 円	1,549,420,000 円

## 6 - 5 上水道の概況

### (1) 沿革

		創 設	第 1 次 拡 張	第 2 次 拡 張	第 3 次 拡 張
事業認可	湯沢地区	S30. 7. 25付	S35. 3. 31付	S37. 3. 31付	S51. 7. 2付
	稲川地区	H 5.	-	-	-
事業年月	湯沢地区	S32. 4 ~ S35. 3	S35. 4 ~ S35. 11	S37. 4 ~ S38. 3	S51. 8 ~ S52. 3
	稲川地区	H 6 ~ H12	-	-	-
給水開始	湯沢地区	S33. 7. 1	-	-	-
	稲川地区	H13. 4. 1	-	-	-
水利権	湯沢地区	(伏流水) - m3/日	- m3/日	- m3/日	雄9,719 (地下水1,081)
	稲川地区	(地下水) - m3/日	- m3/日	- m3/日	- m3/日
計画給水人口	湯沢地区	20,000人	23,500人	27,000人	27,000人
	稲川地区	10,860人	-	-	-
計画給水量 (1日最大)	湯沢地区	4,000m3/日	4,700m3/日	5,400m3/日	10,800m3/日
	稲川地区	4,430m3/日	-	-	-
計画給水区域	湯沢地区	旧湯沢町内一円	左に杉沢新所、 杉沢、関口地区 を追加	左に森、成沢、 倉内、金谷及び 岩崎、柳田を追加	同左
	稲川地区	稲川地区一円	-	-	-
事業内容	湯沢地区	関口第1水源 取水・浄水施設 送水・配水施設	配水管布設	配水管布設	関口第2水源増設 取水・導水施設 貯水・送水施設 (伏流水4,400m3/D増)
	稲川地区	取水施設 第1水源 第2水源 浄水施設	配水池 右岸高区・低区配水池 左岸配水池 配水管、減圧弁	-	-
事業費	湯沢地区	115,732千円	6,000千円	8,286千円	76,311千円
	稲川地区	4,890,188千円	-	-	-

		第 4 次 拡 張	無水源地域解消	第 5 次 拡 張	経 営 統 合
事 業 認 可	湯沢地区	S53.11. 4付	S60. 5.10付	H13. 7. 4付	H17. 3.22付
	稲川地区	-	-	-	
事 業 年 月	湯沢地区	S53.11 ~ S58. 3	S60. 7 ~ S60.11	H14. 4 ~ H29. 3	-
	稲川地区	-	-	-	
給 水 開 始	湯沢地区	S53. 2.10	S60. 9	H22. 4予定	-
	稲川地区	-	-	-	
水 利 権	湯沢地区	雄9,719 + 皆2,610	雄9,719 + 皆2,610	雄9,719 + 皆7,000	16,719m <sup>3</sup> /日
	稲川地区	-	-	-	-
計 画 給 水 人 口	湯沢地区	29,800人	29,800人	26,400人	26,400人
	稲川地区	-	-	-	10,860人
計 画 給 水 量 ( 1 日 最 大 )	湯沢地区	13,410m <sup>3</sup> /日	13,410m <sup>3</sup> /日	17,450m <sup>3</sup> /日	17,450m <sup>3</sup> /日
	稲川地区	-	-	-	4,430m <sup>3</sup> /日
計 画 給 水 区 域	湯沢地区	左に岩崎、弁天 幡野(京塚を除 く)地区を追加	左に岩ノ沢、鉦 打沢地区一円を 追加	左に下関を追加	-
	稲川地区	-	-	-	-
事 業 内 容	湯沢地区	岩崎水源地 水源・浄水施設 送水・配水施設	岩ノ沢増圧施設 ポンプ・ 配水施設	岩崎水源 高度浄水処理 取.送.配水施設 下関増圧施設	-
	稲川地区	-	-	-	-
事 業 費	湯沢地区	722,458千円	44,339千円	2,764,230千円	-
	稲川地区	-	-	-	-

註)・稲川地区は拡張事業なし

・水利権の「雄」は雄物川、「皆」は皆瀬川

( 2 ) 水道普及状況等

年度	給水区域内		年度末給水		普及率 (%)	年間配水量 (m <sup>3</sup> )	年間給水量 (m <sup>3</sup> )	1日1人 当り給水 量(ℓ)	有収率 (%)	導送配水管 延長(m)
	世帯数	人口(人)	戸数(戸)	人口(人)						
平成16年度	12,007	36,421	12,540	34,904	95.83	4,711,716	3,483,901	273	73.94	253,507

平成16年度は湯沢地区と稲川地区の合算

( 3 ) 用途別使用水量

区分	平成16年度	
	有収水量(m <sup>3</sup> )	割合
家事用	2,172,906	62.37
団体用	574,567	16.49
営業用	355,666	10.21
工業用	355,222	10.20
その他	25,540	0.73
総給水量	3,483,901.00	100.00

平成16年度は湯沢地区と稲川地区の合算

( 4 ) 水道施設の概況

施設名		所在地・能力等			竣工年月日
	水道庁舎	佐竹町1-1	RC造2階	790 m <sup>2</sup>	昭和53. 1. 15
湯 沢 地 区	関口水源地	関口字除柳279	RC造2階	463 m <sup>2</sup>	平成10. 3. 6
	関口第1水源地(伏流水)	関口字除柳279	取水能力	9,719 m <sup>3</sup> /D	昭和33. 4. 30
	関口第2水源地(地下水)	関口字除柳60-1	取水能力	3,981 m <sup>3</sup> /D	昭和51. 10. 15
	関口第1配水池	関口字杉ノ沢山	有効容量	1,370 m <sup>3</sup>	昭和35. 11. 5
	関口第2配水池	関口字杉ノ沢山	有効容量	2,230 m <sup>3</sup>	昭和48. 3. 30
	関口補助井	関口字除柳64-1	取水能力	2,900 m <sup>3</sup> /D	平成10. 2. 27
	関口水源貯水槽	関口字除柳375-1	有効容量	2,000 m <sup>3</sup>	平成9. 1. 31
	岩崎水源地				
	岩崎高度浄水施設(膜ろ過)	岩崎字一条138	RC造2階	570.98 m <sup>2</sup>	平成15. 3. 31
	岩崎第1水源地(伏流水)	岩崎字下川原58	取水能力	2,610 m <sup>3</sup> /D	昭和54. 3. 30
	岩崎第1配水池	岩崎字中雨池76-1	有効容量	1,140 m <sup>3</sup>	昭和55. 3. 24
	岩崎第2配水池	岩崎字中雨池76-1	有効容量	765 m <sup>3</sup>	昭和60. 1. 20
	岩崎水源地管理棟(旧施設)	岩崎字一条138	RC造1階	132 m <sup>2</sup>	昭和54. 3. 30
	増圧施設				
	裏門増圧ポンプ場	裏門一丁目2-16	RC受水槽	20 m <sup>2</sup>	昭和60. 3. 20
	裏門配水池	字湯ノ上山15	有効容量	300 m <sup>3</sup>	昭和48. 3. 29
	湯ノ原増圧ポンプ場	湯ノ原二丁目7-3	増圧ポンプ	1基	昭和50. 8. 13
	湯ノ原配水池	字御嶽沢山6	有効容量	96 m <sup>3</sup>	昭和50. 8. 13
	大工町増圧ポンプ場	字伊勢堂山3	ウォーターユニット	1式	昭和54. 12. 29
	岩ノ沢増圧ポンプ場	字下山谷181-3	RC受水槽	8 m <sup>3</sup>	平成15. 3. 31
	岩ノ沢配水池	字抜石場山5-1	有効容量	65 m <sup>3</sup>	昭和60. 10. 31
	資材置場	関口字除柳302-3	床面積	315 m <sup>2</sup>	昭和61. 12.

施設名		所在地・能力等		竣工年月日	
稲 川 地 区	第1取水場	三梨町字清水小屋390	RC造1階 139.79 m <sup>2</sup>	平成 9. 3. 25	
	第1取水井(地下水)	三梨町字清水小屋390	取水能力 2,770 m <sup>3</sup> /D	平成 9. 3. 25	
	第2取水場	三梨町字四日市205-2	RC造1階 171.84 m <sup>2</sup>	平成12.12.15	
	第2取水井(地下水)	三梨町字四日市205-2	取水能力 2,770 m <sup>3</sup> /D	平成12.12.15	
	配水施設				
	右岸高区配水池	稲庭町字薬研沢22-3	有効容量 757 m <sup>3</sup>	平成 9. 3. 19	
	右岸低区配水池	三梨町字小松原6-6	有効容量 1,450 m <sup>3</sup>	平成 9. 3. 19	
	左岸配水池	三梨町字宮田杉山台1-4	有効容量 338 m <sup>3</sup>	平成 9. 3. 19	
	増圧送水施設				
	第1増圧ポンプ場	三梨町字宮田屋布前17-2	送水能力 0.76 m <sup>3</sup> /min	平成12.12.15	
	第2増圧ポンプ場	三梨町字宮田若神子145	送水能力 0.76 m <sup>3</sup> /min	平成12.12.15	
	減圧施設				
	八面減圧弁	駒形町字八面狐塚58		平成11.11.25	
	仙道減圧弁	駒形町字八面仙道401先		平成11. 3. 10	
東福寺減圧弁	駒形町字東福寺内田48先		平成11.11.25		
大館減圧弁	川連町字上平城120		平成11. 3. 10		
川連減圧弁	川連町字大館天王299先		平成11. 3. 10		
鍛冶屋布減圧弁	稲庭町字新城台52-1先		平成11. 3. 10		
宮田減圧弁	三梨町字宮田屋布前17-2		平成11. 3. 10		

## 6 - 6 簡易水道等の概況

### ( 1 ) 簡易水道の計画

区 分 名 称	給 水 区 域	経 営 認 可 年		計 画		水 源	
				給水人口	給水量		
川 原 簡 易 水 道	山田字 川原、中屋敷、蓮台寺	S32. 4	創設	442	135.00	井戸	塩素
		S42. 6	拡張				
		S63. 4	拡張				
宇 留 院 内 簡 易 水 道	宇留院内字 葭長、平林、川前、山根、屋敷前	S37. 8	創設	301	76.75	湧水	塩素
		H元. 9	拡張				
山 田 簡 易 水 道	山田字 上ノ宿、樋ノ口、六日町、福島、 板越、荻生田、二井田、松ノ木、 福島尻、堂ヶ沢、南土沢、北土沢、 西土沢、田ノ沢、蓮台寺の一部、 勇ヶ岡 深堀字 深堀、宮伝、淵ノ上、中川原	S37. 7	創設	3,204	1,900.00	井戸	塩素
		H12. 6	拡張				
		H16.12 (届出)	拡張				
松 岡 簡 易 水 道	松岡字 外堀、坊中、間木沢、中田、 八幡林、新城、 石塚字石塚	S57	創設	1,738	451.00	井戸	塩素
高 松 簡 易 水 道	高松字 中村、中屋敷、久根合、明戸、戸平、 上地	H 7. 4	創設	782	218.50	ダム	急速
		H13. 3	拡張				
		H16. 3	拡張				
高 松 東 部 簡 易 水 道	高松字 沼ノ沢、高野、坊ヶ沢、三途川	H13	統合	194	50.60	湧水	膜ろ過
院 内 簡 易 水 道	下院内字 下馬場、新馬場、桂川、常磐町、 内町、御屋敷、横丁、田用橋 上院内字 小沢、町後、松根、下中通、上中通、 八丁、荒町、山ノ田、長倉、落合	H 8. 3	統合	2,360	834.00	沢水	急速
横 堀 小 野 簡 易 水 道	横堀字 上柴田・下柴田・押宮の一部、 旭町、白銀町、大田中、小田中、 小正寺、新田、中屋敷、下新田、 土淵、腰巻、古屋敷、上新田、塞ノ神、 板橋・六郎川原の一部 小野字 町田・西水口の一部、油屋敷、 諏訪・東水口・飯塚水尻の一部、飯塚、 千刈田、東十日町・西十日町・前平・ 上川原・清水川・曾利田・白岩・幅・ 小野の一部、宮内、小町、桐木田・ 傾り杉・二ツ森の一部、東古戸、 西古戸の一部、中屋敷、橋本、御嶽平 の一部、新田、東堺、西堺の一部 桑崎字 桑原・内城・街道西・都町・ 二反田の一部、新屋、新屋敷・ 一本杉・堂ノ前の一部、中泊、後田・ 谷地中・長戸呂・福寿寺・土倉の一部 泉沢字 下山崎・泉の里の一部、欠下、 上山崎、清水向・殿川原・屋形川原・ 古城下の一部	H16. 3	統合	2,288	998.00	湧水	塩素

名称	区分	給水区域	経認可年		計画		水源	
					給水人口	給水量		
三ツ村簡易水道		桑崎字 三ツ村	S32.12	創設	280	42.00	湧水	塩素
御返事簡易水道		桑崎字 平城、御返事、上谷地	S33.12	創設	1,000	150.00	湧水	塩素
湯ノ岱簡易水道		秋ノ宮字 湯ノ岱、湯端、上ワ野、殿上	S43.10	創設	480	190.60	井戸	塩素
磯簡易水道		秋ノ宮字 磯	S44.11	創設	165	24.00	湧水	塩素
野中簡易水道		秋ノ宮字 野中	S44.11	創設	310	46.00	湧水	塩素
真木簡易水道		秋ノ宮字 真木	S45.3	創設	115	17.00	湧水	塩素
南沢簡易水道		上院内字 南沢	S48.8	創設	115	18.00	湧水	塩素
小沢簡易水道		秋ノ宮字 小沢	S49.6	創設	120	18.00	湧水	塩素
大沢田簡易水道		小野字 大沢田	H元.6	創設	250	78.50	井戸	塩素
川井簡易水道		秋ノ宮字 川井、川連、役内の一部	H2.7	創設	400	110.00	井戸	塩素
小安簡易水道		皆瀬字 寒沢、林、上村、中村、下村、館、 小安、向野、坂ノ上、田向、小田、 長塚長根、清水	S42.8	創設	450	81.00	湧水	塩素
湯元簡易水道		皆瀬字 湯元、小湯ノ上、鳥谷、桂沢、滝向、 新処、滝ノ原、滝ノ上、 小安奥山国有林	S43 S62.4	創設 拡張	480	340.00	湧水	塩素
羽場簡易水道		皆瀬字 羽場、下羽場、中羽場、下夕野、大林	S54 H7.6	創設 拡張	146	45.00	湧水	塩素
菅生・瀬野ヶ沢簡易水道		皆瀬字 下菅生、宮田、沢梨台、菅生、俄坂、 稗田沢、小野、瀬野ヶ沢、二ツ石	S54 H7.6	創設 拡張	590	284.00	湧水	塩素
板戸簡易水道		皆瀬字 吉ヶ沢、野中、下谷地、板戸、御岳下、 水上、蒲沢、林岸、荒沢、喜膳	H5.2	創設	315	171.00	湧水	塩素
長石田簡易水道		皆瀬字 垂水、信田、長石田、下木積場、 真坂、上木積場	H7.5	創設	118	40.00	湧水	塩素
貝沼皿小屋簡易水道		皆瀬字 下ヶ野、貝沼、上貝沼、若林、小保内、 小貝淵、沼端、上小保内、皿小屋、 山岸、深沢、寄合畑、若畑、谷地頭	H10 H15.3	創設 拡張	413	137.00	井戸	塩素
藤倉白沢簡易水道		皆瀬字 下雨生、雨生、藤倉、打野、峠ノ沢、 立岩、白沢	H9.6	創設	392	141.00	井戸	塩素
中生簡易水道		皆瀬字 中ノ台、上中ノ台、畑等蟹沢、塚長根、 谷地、生内、下生内、湯ノ沢、 下湯ノ沢、瘦長根、桂谷地	H11.12	創設	260	78.00	湧水	膜ろ過
落合沖ノ沢簡易水道		皆瀬字 沖ノ沢、上落合、下落合	H11.12	創設	106	32.00	井戸	塩素

( 2 ) 小規模水道の計画

区分 名称	給水区域	経認	可 営年	計 画		水 源	
				給水人口	給水量		
泥湯 小規模水道	高松字 泥湯沢	S45	創設	35	26.00	湧水	塩素
下新田 小規模水道	高松字 下新田	H元	創設	32	7.20	湧水	塩素
岳ノ下 小規模水道	秋ノ宮字 岳ノ下	S47	創設	70	10.00	湧水	塩素
小淵ヶ沢 小規模水道	秋ノ宮字 小淵ヶ沢	S47.11	創設	73	13.00	湧水	塩素
中山 小規模水道	秋ノ宮字 中山	S46.8	創設	25	3.00	湧水	塩素
畑 小規模水道	秋ノ宮字 畑	S46.8	創設	30	4.00	湧水	塩素
矢地ノ沢 小規模水道	秋ノ宮字 矢地ノ沢	H 6.6	創設	41	10.25	湧水	塩素
市野 小規模水道	皆瀬字 市野、市野下段	S57.5	創設	87	17.40	湧水	塩素

## 6 - 7 公共下水道等の概況

### ( 1 ) 公共下水道

平成17.3.31現在

区 分	事 業 名		公共下水道	特定環境保全公共下水道
	処 理 区 ・ 地 区 名		湯沢処理区(湯沢浄化センター)	小安処理区(小安浄化センター)
全体計画	計画処理区域面積		884.0 ha	26.9 ha
	計画処理人口		28,300 人	2,630 人
	計画目標年次		平成26年度	平成19年度
	処理能力(日最大・日平均)		17,600 m <sup>3</sup> /日	600 m <sup>3</sup> /日
	排除方式		分流式	分流式
	処理方式		サニテーション法 ( OD法 )	サニテーション法 ( OD法 )
	処理場敷地面積		4.72 ha	0.48 ha
	管渠(幹線・枝線)		283.60 km	9.42 km
	放 流 先		雄物川	農業用排水路(皆瀬ダム)
	事 業 費		357.00 億円	17.98 億円
認可計画	事業認可(当初)/採択年度		平成3年7月26日	平成11年1月27日
	事業認可(変更)/事業年度		平成16年8月20日	平成15年3月25日
	計画処理区域面積		419.0 ha	26.9 ha
	計画処理人口		12,900 人	2,630 人
	計画事業年度		平成21年度	平成19年度
	管渠(幹線・枝線)		129.8 km	9.42 km
	処理能力(日最大)		8,800 m <sup>3</sup> /日	600 m <sup>3</sup> /日
	事 業 費		289.61 億円	17.98 億円
普及状況	供用開始年月日		平成8年4月1日	平成14年10月1日
	処理区域面積		242.0 ha	26.9 ha
	処理区域内人口 B		9,847 人	482 人
	処理区域水洗化人口 C		5,653 人	327 人
	下水道人口普及率 B/A		17.30 %	0.85 %
	処理区域内水洗化率 C/B		57.41 %	67.84 %
	下水道整備率		(全体) 27.38 % (認可) 57.76 %	100.00 % 100.00 %
整備状況	管 渠	幹線(延長)	9.84 km	0.57 km
		枝線(延長)	56.03 km	8.85 km
		計	65.87 km	9.42 km
	処理場 用地	所 在	字新川原50	皆瀬字野田22-1
		面 積	4.72 ha	0.48 ha
	処理場	浄化センター	RC 3階建	RC 2階建地下1階
延床面積		2,806.42 m <sup>2</sup>	759.31 m <sup>2</sup>	

(注1) 普及状況：下水道人口普及率 A = 行政人口：56,923人

(注2) 稲川地区、雄勝地区における下水道等については未供用。

## (2) 農業集落排水

平成17.3.31現在

区 分	事 業 名		農 業 集 落 排 水			
	処 理 区 ・ 地 区 名		山 田 中 央 地 区 (排水処理施設)	深 掘 地 区 (排水処理施設)	山 田 東 部 地 区 (排水処理施設)	
全体計画	計画処理区域面積		14.6 ha	35.1 ha	93.4 ha	
	計画処理人口		660 人	1,200 人	2,820 人	
	計画目標年次		平成13年度	平成17年度	平成21年度	
	処理能力(日最大・日平均)		179 m <sup>3</sup> /日	324 m <sup>3</sup> /日	761 m <sup>3</sup> /日	
	排除方式		分流式	分流式	分流式	
	処理方式		流量調整槽前置型嫌気性 ろ床併用接触ばっ気方式 (JAURUSU - )	連続流入間欠ばっ気方式 (JAURUSU )	連続流入間欠ばっ気方式 (JAURUSU )	
	処理場敷地面積		0.10 ha	0.19 ha	0.39 ha	
	管渠(幹線・枝線)		3.37 km	6.19 km	18.28 km	
	放 流 先		農業用排水路(大戸川)	農業用排水路(雄物川)	農業用排水路(雄物川)	
	事業費		7.13 億円	11.94 億円	28.05 億円	
認可計画	事業認可(当初)/採択年度		平成4年度	平成8年度	平成12年度	
	事業認可(変更)/事業年度		H4~H6	H8~H11	H12~H17	
	計画処理区域面積		14.6 ha	35.1 ha	93.4 ha	
	計画処理人口		660 人	1,200 人	2,820 人	
	計画事業年度		平成13年度	平成17年度	平成21年度	
	管渠(幹線・枝線)		3.37 km	6.19 km	18.28 km	
	処理能力(日最大)		179 m <sup>3</sup> /日	324 m <sup>3</sup> /日	761 m <sup>3</sup> /日	
	事業費		7.13 億円	11.94 億円	28.05 億円	
普及状況	供用開始年月日		平成6年11月1日	平成10年11月1日	平成15年11月19日	
	処理区域面積		14.6 ha	35.1 ha	91.1 ha	
	処理区域内人口 B		389 人	979 人	2,015 人	
	処理区域水洗化人口 C		360 人	603 人	257 人	
	下水道人口普及率 B/A		0.68 %	1.72 %	3.54 %	
	処理区域内水洗化率 C/B		92.54 %	61.59 %	12.75 %	
	下水道整備率		(全体)	100.00 %	100.00 %	97.54 %
			(認可)	100.00 %	100.00 %	97.54 %
整備状況	管 渠	幹線(延長)	- km	- km	- km	
		枝線(延長)	- km	- km	- km	
		計	3.37 km	6.19 km	17.75 km	
	処理場 用地	所 在	字中屋敷128-2	字淵尻38-2	山田字松ノ木32-4	
		面 積	0.10 ha	0.19 ha	0.39 ha	
	処理場	浄化センター	RC 半地下式平屋建	RC 半地下式平屋建 機械室地上建屋	RC 1階建地下1階	
延床面積		279.00 m <sup>2</sup>	448.22 m <sup>2</sup>	1,082.99 m <sup>2</sup>		

(注1) 普及状況: 下水道人口普及率 A = 行政人口: 56,923人

(注2) 稲川地区、雄勝地区における下水道等については未供用。

## (3) 浄化槽市町村整備

H17.3.31現在

区 分	事 業 名	浄化槽市町村整備	
	地 区 名	稲川地区	皆瀬地区
全体計画	事 業 着 手 年 度	平成14年度	平成11年度
	全体計画基数 A	1,880 基	615 基
	全体計画人口 B	7,820 人	2,300 人
	計 画 目 標 年 次	平成23年度	平成22年度
	全 体 計 画 事 業 費	21.00 億円	7.00 億円
普及状況 整備状況	整 備 基 数 C	530 基	238 基
	整 備 人 口 D	2,212 人	1,058 人
	浄化槽人口普及率 D/E	3.89 %	1.86 %
	水洗化率(人口) D/B	28.29 %	46.00 %
	整備率(基数) C/A	28.19 %	38.70 %

(注1) 普及状況・整備状況：浄化槽人口普及率 E = 行政人口：56,923人

## 6-8 地籍調査の状況

地籍調査事業は土地所有者の健全な財産保護と現在の固定資産への課税が明治時代に作られた不完全な箇所が多い旧土地台帳をもとにしていることから、その税の公平化を図る目的で始められた事業である。また、その成果は居住環境の整備等住民の社会生活の向上と公共事業等の実施の大きな足がかりとなることからその必要性が高まっている。本事業は旧稲川町では昭和55年(現在休止中)旧雄勝町は平成8年、旧皆瀬村は平成12年から始められており、今後の円滑な進捗が求められる。

旧市町村名	総面積	実施計画面積	実施予定期間	実施済面積	実施予定面積	進捗率
旧稲川町	65.88km <sup>2</sup>	59.21km <sup>2</sup>	昭和55年～ 昭和61年	12.45km <sup>2</sup>		21.0%
旧雄勝町	306.02km <sup>2</sup>	173.01km <sup>2</sup>	平成8年～ 平成42年	6.40km <sup>2</sup>	166.61km <sup>2</sup>	3.7%
旧皆瀬村	218.62km <sup>2</sup>	86.74km <sup>2</sup>	平成12年～ 平成31年	7.25km <sup>2</sup>	79.49km <sup>2</sup>	8.4%

# 7 市民相談と交通安全対策

## 7 - 1 市民相談件数

市民相談

平成16年4月から17年3月

環境	相隣	相続	交通	金銭	消費者	離婚		
9	9	9	0	23	4	11		
親子	労災	行政	不動産	保険	自己破産	その他	合計	
1	0	5	6	1	39	44	149	

### 市長面会、市長への手紙、対話集会

法律相談・・・ 81件

(毎週月曜日)

消費者相談・・・ 405件

	要望件数	延出席者
市長面会(4回)	8件	/
市長への手紙(96通)	47	
対話集会(12回)	138	471人

平成16年4月から17年3月

## 7 - 2 交通事故発生状況

地域別 年度	湯 沢			稲 川			雄 勝			皆 瀬		
	件数	死者	傷者	件数	死者	傷者	件数	死者	傷者	件数	死者	傷者
平成15年度	155 <sup>件</sup>	4 <sup>人</sup>	181 <sup>人</sup>	18 <sup>件</sup>	0 <sup>人</sup>	22 <sup>人</sup>	40 <sup>件</sup>	4 <sup>人</sup>	41 <sup>人</sup>	1 <sup>件</sup>	0 <sup>人</sup>	4 <sup>人</sup>
16	127 <sup>件</sup>	1 <sup>人</sup>	167 <sup>人</sup>	22 <sup>件</sup>	0 <sup>人</sup>	26 <sup>人</sup>	24 <sup>件</sup>	1 <sup>人</sup>	30 <sup>人</sup>	3 <sup>件</sup>	0 <sup>人</sup>	3 <sup>人</sup>
警察署管内 年度	湯沢警察署管内			増田警察署管内								
	件数	死者	傷者	件数	死者	傷者						
平成15年度	255 <sup>件</sup>	10 <sup>人</sup>	296 <sup>人</sup>	80 <sup>件</sup>	2 <sup>人</sup>	96 <sup>人</sup>						
16	199 <sup>件</sup>	3 <sup>人</sup>	259 <sup>人</sup>	93 <sup>件</sup>	3 <sup>人</sup>	106 <sup>人</sup>						

### 7 - 3 交通災害等共済加入状況及び共済金支払状況

平成16年度

項目		地域別					合計
		湯 沢	稲 川	雄 勝	皆 瀬		
交通災害共済	加入者数	12,825人	6,726人	4,765人	1,265人	25,581人	
	加入率	37.2%	62.1%	50.7%	-%		
不慮の災害共済	加入者数	11,487人	4,578人	4,653人	1,163人	21,881人	
	加入率	33.3%	42.2%	49.6%	-%		
支払件数・金額	交 通	件数	34件	6件	7件	0件	47件
		金額	4,833千円	611千円	163千円	0千円	5,607千円
	不 慮	件数	23件	13件	17件	5件	58件
		金額	2,123千円	1,236千円	1,492千円	1,388千円	6,239千円

### 7 - 4 交通安全施設設置数

平成16年度

項目		地域別					合計
		湯 沢	稲 川	雄 勝	皆 瀬		
カーブミラー（基）		10	6	5	-	21	
照 明 灯（基）		4	5	8	16	33	
道 路 区 画 線（km）		126.2	30.8	14.6	2.5	174.1	

### 7 - 5 交通事故原因別発生状況

平成16年

発 生 原 因		湯沢警察署管内			増田警察署管内		
		件 数	死 者	傷 者	件 数	死 者	傷 者
信号無視		4	1	4	5		6
通行区分	右側通行	2		2			
	その他	1		1			
車間距離不保持		2		4			
追越し違反					1		1
左折違反		1		1			
優先通行妨害等		3		3			
交差点安全通行		15		20	6		7
歩行者妨害等		3		3	3		3
一時不停止指定場所		17		25	10		11
酒酔い運転		1		1			
過労運転		1		5			
安全運転義務違反		152	3	184	70	2	81
その他		1		1			
不明					1		1
自転車ハンドル・ブレーキ操作		1		1			
計		204	4	255	96	2	110

# 8 経済指標と産業

## 8 - 1 市内総生産

市町村民経済計算年報  
(単位：百万円・%)

平成15年度

区分	地区名	湯 沢	稲 川	雄 勝	皆 瀬	合 計	構成比	対前年度 増加率
総 数		112,860	23,800	29,613	10,071	176,344	100.0	0.1
第1次産業		3,409	1,472	1,467	540	6,888	3.9	3.4
農業		3,337	1,422	1,321	496	6,576	3.8	4.6
林業		72	20	104	44	240	0.1	15.8
水産業			30	42		72	0.0	20.0
第2次産業		24,740	7,898	13,197	3,402	49,237	27.9	1.4
鉱業		286		118		404	0.2	31.3
製造業		16,992	6,607	8,235	713	32,547	18.5	1.2
建設業		7,462	1,291	4,844	2,689	16,286	9.2	2.9
第3次産業		84,711	14,430	14,949	6,129	120,219	68.2	0.6
電気・ガス・水道業		2,343	420	433	495	3,691	2.1	4.5
卸売・小売業		12,750	1,499	1,574	150	15,973	9.1	6.4
金融・保険業		5,249	1,256	899	218	7,622	4.3	2.9
不動産業		17,091	5,172	4,548	1,653	28,464	16.1	0.6
運輸・通信業		7,747	1,043	538	170	9,498	5.4	2.8
サービス業		23,296	1,531	3,171	1,343	29,341	16.6	0.9
政府サービス生産者		14,476	3,379	3,608	2,100	23,563	13.4	0.5
対家計民間非営利サービス生産者		1,759	130	178		2,067	1.2	1.6
(控除) 帰属利子等		3,924	828	1,030	350	6,132	3.5	2.1

端数処理(四捨五入)の関係上、各項目値の計が合計値と一致しない場合がある

## 8 - 2 市民所得の分配

市町村民経済計算年報  
(単位：百万円・%)

平成15年度

区分	地区名	湯 沢	稲 川	雄 勝	皆 瀬	合 計	構成比	対前年度 増加率
総 数		75,453	19,347	17,638	5,148	117,586	100.0	1.8
雇用者報酬		46,741	11,729	11,487	3,511	73,468	62.5	3.6
賃金・俸給		39,814	9,874	9,747	2,826	62,261	53.0	3.6
雇主の社会負担		6,927	1,855	1,740	685	11,207	9.5	4.5
財産所得		206	214	83	128	375	0.3	40.6
一般政府		2,293	534	575	335	3,737	3.2	1.9
家計		2,472	746	655	207	4,080	3.5	7.5
対家計民間非営利団体		27	2	3		32	0.0	23.1
企業所得		28,506	7,404	6,068	1,765	43,743	37.2	13.4
民間法人企業		13,701	1,414	1,738	265	17,118	14.6	34.4
公的企業		1,262	303	223	145	1,933	1.6	34.3
個人企業		13,543	5,687	4,107	1,355	24,692	21.0	7.8
農林水産業		2,200	957	951	340	4,448	3.8	6.0
その他の産業		5,300	2,540	1,288	409	9,537	8.1	18.2
持ち家		6,043	2,190	1,868	606	10,707	9.1	0.6

### 8 - 3 産業別事業所数・従業者数（民営）

平成16年事業所・企業統計調査

地区名	産業区分	農林漁業	鉱業	建設業	製造業	電気力・熱供給水道業	情報通信業	運輸業	卸売小売業	金融保険業	不動産業	飲食店宿泊業	医療福祉業	教育・学習支援業	複合サービス業	サービス業	総数
		事業所数	7	4	218	199	2	10	31	621	29	100	318	77	41	19	448
湯 沢	従業者数	85	108	1,707	3,549	27	40	666	3,532	351	169	1,332	1,390	133	297	1,602	14,988
稲 川	事業所数	2	-	58	237	-	-	5	150	6	2	24	10	5	8	85	592
	従業者数	11	-	319	2,014	-	-	62	738	33	5	84	106	10	30	187	3,599
雄 勝	事業所数	2	4	53	31	-	1	2	147	6	5	36	13	5	6	75	386
	従業者数	24	48	493	746	-	6	12	601	26	6	228	351	6	22	141	2,710
皆 瀬	事業所数	2	-	14	30	-	-	3	22	2	-	26	2	-	2	15	118
	従業者数	51	-	99	254	-	-	13	47	3	-	137	67	-	32	23	726
合 計	事業所数	13	8	343	497	2	11	41	940	43	107	404	102	51	35	623	3,220
	従業者数	171	156	2,618	6,563	27	46	753	4,918	413	180	1,781	1,914	149	381	1,953	22,023

### 8 - 4 商店数・従業者数・販売額等

平成14年商業統計調査

地区名	区分	商店数（店）			売場面積 （㎡）	従業者数 （人）	年間商品 販売額 （万円）	その他の 収入額 （万円）	商 品 手持額 （万円）
		総 数	産業分類別						
			卸 売	小 売					
湯 沢		622	97	525	56,179	3,372	6,349,822	224,222	631,477
稲 川		151	16	135	11,077	630	733,175	8,972	127,134
雄 勝		137	8	129	11,672	595	758,479	45,112	68,761
皆 瀬		28	0	28	1,141	56	67,269	828	13,220
合 計		938	121	817	80,069	4,653	7,908,745	279,134	840,592

### 8 - 5 工場数・従業者数及び製造品出荷額等

平成15年工業統計調査

地区名	区分	工場数 （事業所）	従業者数 （人）	現金給与総額 （万円）	原材料使用額等 （万円）	製造品出荷額等 （万円）
湯 沢		102	3,566	1,008,772	1,713,358	4,259,698
稲 川		100	1,674	346,344	554,959	1,496,138
雄 勝		22	726	282,454	2,040,690	2,429,320
皆 瀬		25	275	50,866	67,542	162,885
合 計		249	6,241	1,688,436	4,376,549	8,348,041

## 8 - 6 地区別農家数

平成12.2.1 農林業センサス

区分 地区名	総農家数 (戸)	販売農家 (戸)	専業農家 (戸)	兼業農家			総農家 人口 (人)
				総数 (戸)	主に農業 (戸)	主に兼業 (戸)	
湯沢市	2,622	2,172	179	1,993	382	1,611	11,571
湯沢町	217	145	12	133	11	122	914
山田村	700	598	43	555	113	442	3,097
三関村	326	262	45	217	69	148	1,406
弁天村	403	338	22	316	62	254	1,849
岩崎町	246	193	9	184	34	150	1,080
幡野村	267	238	19	219	44	175	1,161
須川村	463	398	29	369	49	320	2,064
稲川町	1,430	1,189	71	1,118	153	965	6,378
川連町	267	212	9	203	20	183	1,154
稲庭町	262	203	8	195	15	180	1,164
三梨村	437	362	25	337	53	284	1,930
駒形村	464	412	29	383	65	318	2,130
雄勝町	1,312	1,065	101	964	133	831	5,481
横堀町	174	119	3	116	9	107	742
院内町	281	214	25	189	19	170	1,109
秋の宮村	416	340	34	306	52	254	1,713
小野村	441	392	39	353	53	300	1,917
皆瀬村	488	423	34	389	43	346	2,153
合計	5,852	4,849	385	4,464	711	3,753	25,583

## 8 - 7 専業・兼業別農家数

平成12.2.1 農林業センサス

区分 地区名	総数 (戸)	専業農家			兼業農家				
		(戸)	うち男子生 産年齢人口 のいる世帯	構成比 (%)	計 (戸)	第1種兼業 (戸)	構成比 (%)	第2種兼業 (戸)	構成比 (%)
湯沢	2,172	179	80	8.2	1,993	382	17.6	1,611	74.2
稲川	1,189	71	24	6.0	1,118	153	12.8	965	81.2
雄勝	1,065	101	28	9.5	964	133	12.5	831	78.0
皆瀬	423	34	12	8.0	389	43	10.2	346	81.8
合計	4,849	385	144	7.9	4,464	711	14.7	3,753	77.4

### 8 - 8 家畜飼養頭羽数

平成12.2.1 農林業センサス 販売農家

区分 地区名	乳用牛			肉用牛			豚			鶏	
	飼養 農家数 (戸)	頭数 (頭)	1戸当り 頭数 (頭)	飼養 農家数 (戸)	頭数 (頭)	1戸当り 頭数 (頭)	飼養 農家数 (戸)	頭数 (頭)	1戸当り 頭数 (頭)	飼養 農家数 (戸)	羽数 (100羽)
湯 沢	10	232	23	24	762	32	13	6,147	473	-	-
稲 川	2	-	-	14	443	32	12	3,069	256	1	-
雄 勝	4	94	24	7	95	14	1	-	-	-	-
皆 瀬	2	-	-	11	700	64	1	-	-	-	-
合 計	18	326	18	56	2,000	36	27	9,216	341	1	-

### 8 - 9 農用機台数

平成12.2.1 農林業センサス 販売農家

種別 旧市町村名	動力耕運機 ・農用トラ クター(台)	動力防除機 (台)	乗用型動 力 ス ピー ド ス プ リ ャ ー(台)	動 力 田 植 機 (台)	バインダー (台)	自 脱 型 コンバイン (台)	米 麦 用 乾 燥 機 (台)
	湯 沢 市	2,123	799	117	922	223	726
湯 沢 町	106	49	2	37	17	27	29
山 田 村	615	209	2	259	55	227	250
三 関 村	243	125	44	89	37	49	43
弁 天 村	317	156	24	152	15	136	143
岩 崎 町	167	69	31	73	10	52	69
幡 野 村	255	72	-	120	12	121	138
須 川 村	420	119	14	192	77	114	133
稲 川 町	943	385	61	430	216	302	280
川 連 町	134	57	8	56	26	40	35
稲 庭 町	178	52	-	79	62	52	37
三 梨 村	325	125	11	116	82	78	64
駒 形 村	306	151	42	179	46	132	144
雄 勝 町	1,067	646	22	577	248	338	387
横 堀 町	101	80	-	70	31	38	37
院 内 町	204	141	1	120	64	58	66
秋の宮村	380	210	12	185	101	98	123
小 野 村	382	215	9	202	52	144	161
皆 瀬 村	443	103	2	239	164	125	107
合 計	4,576	1,933	202	2,168	851	1,491	1,579

## 8 - 1 0 経営耕地面積規模別農家数

平成12.2.1 農林業センサス(単位:戸)

区分 地区名	農家総数	例外 規定	経営耕地面積規模別農家数								
			0.1ha~ 0.3ha未満	0.3ha~ 0.5ha	0.5ha~ 1.0ha	1.0ha~ 1.5ha	1.5ha~ 2.0ha	2.0ha~ 2.5ha	2.5ha~ 3.0ha	3.0ha~ 5.0ha	5.0ha 以上
湯 沢 市	2,622	7	450	395	680	397	262	183	89	125	34
湯 沢 町	217		72	64	45	10	8	7	2	5	4
山 田 村	700		102	116	161	109	87	66	23	26	10
三 関 村	326	4	64	58	94	46	37	11	5	5	2
弁 天 村	403	1	65	38	110	64	38	31	13	41	2
岩 崎 町	246	1	53	41	58	36	18	13	8	14	4
幡 野 村	267		29	15	58	47	32	28	25	22	11
須 川 村	463	1	65	63	154	85	42	27	13	12	1
稲 川 町	1,430	0	241	185	411	241	166	89	52	40	5
川 連 町	267		55	64	66	35	28	12	4	3	
稲 庭 町	262		59	32	80	37	28	14	5	7	
三 梨 村	437		75	53	130	81	44	22	16	13	3
駒 形 村	464		52	36	135	88	66	41	27	17	2
雄 勝 町	1,312	5	247	209	387	195	115	67	25	51	11
横 堀 町	174		55	30	45	27	9	3	1	3	1
院 内 町	281		67	61	77	40	15	7	4	8	2
秋の宮村	416	4	76	68	137	52	31	20	12	14	2
小 野 村	441	1	49	50	128	76	60	37	8	26	6
皆 瀬 村	488	6	65	79	142	90	62	22	9	12	1
合 計	5,852	18	1,003	868	1,620	923	605	361	175	228	51

## 8 - 1 1 経営耕地面積

平成12.2.1 農林業センサス(単位:戸・ha)

区分 地区名	実農家数	経営耕地 面 積	田		畑		樹 園 地	
			農家数	面 積	農家数	面 積	農家数	面 積
湯 沢 市	2,621	2,992	2,544	2,622	1,719	215	464	156
湯 沢 町	217	155	210	140	98	10	10	5
山 田 村	700	840	697	789	407	49	18	3
三 関 村	326	291	306	201	204	21	180	69
弁 天 村	403	526	390	463	278	34	104	30
岩 崎 町	245	272	234	234	132	11	88	27
幡 野 村	267	440	264	413	210	27	3	
須 川 村	463	467	443	382	390	63	61	22
稲 川 町	1,430	1,520	1,367	1,260	967	119	358	140
川 連 町	267	219	264	193	161	20	29	7
稲 庭 町	262	240	248	209	212	31		
三 梨 村	437	477	428	403	324	47	77	27
駒 形 村	464	583	427	455	270	22	252	106
雄 勝 町	1,312	1,320	1,269	1,161	842	120	55	39
横 堀 町	174	134	173	129	63	3	2	2
院 内 町	281	233	275	214	183	14	8	6
秋の宮村	416	394	390	317	302	63	26	14
小 野 村	441	558	431	500	294	41	19	18
皆 瀬 村	487	478	471	413	417	61	12	4
合 計	5,850	6,310	5,651	5,456	3,945	515	889	339

## 8 - 1 2 酒造業

湯沢酒造協会調

項 目	実 数	適 用	参考 (前年度)
生 産 量	8,610 kl	16年7月～17年6月	9,074 kl
販 売 量	10,999 kl	"	12,463 kl
従業者数	168名	月 平 均	189名
事業所数	7社 9工場		7社 9工場

生産量、販売量は清酒分を掲載

## 8 - 1 3 転作状況

平成16年度

	湯沢地区	稲川地区	雄勝地区	皆瀬地区	計
水稻生産目標数量 (t) A	11,185	5,389	4,979	1,639	23,192
水稻生産目標面積 (ha)	1,873	920	858	312	3,963
水稻作付確定数量 (t) B	11,124	5,274	4,978	1,530	22,906
水稻作付確定面積 (ha)	1,856	900	858	302	3,916
目標達成率 B / A (%)	99.45	97.87	99.98	93.35	98.77
転作等実施農家数 (人)	2,315	1,511	1,365	422	5,613

## 8 - 1 4 農作物生産額

平成15年秋田県農業経済動向 (単位:1,000万円)

区 分	総 数	米	野 菜	果 実	工芸作物	畜 産	そ の 他
湯 沢	620	320	126	87	4	65	18
稲 川	270	158	41	41	2	21	7
雄 勝	248	147	67	16	5	7	6
皆 瀬	90	46	21	1	3	15	4
合 計	1,228	671	255	145	14	108	35

## 8 - 1 5 作物別転作実施面積

平成16年度

区 分	作 物 名	実 施 面 積 (ha)				計
		湯沢地域	稲川地域	雄勝地域	皆瀬地域	
一 般 作 物	大 豆	173.7	38.9	23.9	9.3	245.8
	飼 料 作 物	236.7	171.6	20.0	8.0	436.3
	そ ば	1.5	0.7	1.4	11.4	15.0
	花 き ・ 種 苗	7.1	1.5	7.6	1.0	17.2
	地力増進作物	2.6		65.4		68.0
	青 刈 り 稲	2.0	0.5		0.6	3.1
	そ の 他	3.4	1.5	4.3	5.7	14.9
調 整 水 田	全体調整水田	39.6	9.7	21.5	3.0	73.8
	部分調整水田	50.8	25.6	13.5	5.2	95.1
景観形成水田	レクリエーション農園	0.3		0.4		0.7
特 別 作 物	野 菜	158.6	94.1	141.5	31.2	425.4
	う ち 枝 豆	30.0			6.6	36.6
	う ち オ ク ラ		8.0			8.0
	う ち イ チ ゴ			40.0		40.0
	た ば こ	8.5	3.0	10.5	2.4	24.4
自己保全管理		44.1	12.0	43.8	39.6	139.5
通 年 施 行						0.0
そ の 他	永年性作物・実績算入等		54.5	14.3		68.8
合 計		728.9	413.6	368.1	117.4	1,628.0

## 8 - 1 6 農地法関係申請取扱い状況

平成16年度

区 分	内 容	件数 (件)	面 積 (㎡)
第 3 条	賃貸借権の設定	1 6	4 2 , 7 5 3
	賃貸借権の移転	1 6	2 , 6 0 6
	使用貸借権の設定	3 1	3 4 4 , 8 8 8
	使用貸借権の移転		
	所有権の移転	1 0 5	3 1 3 , 8 0 6
第 4 条	自己転用	1 9	7 , 1 9 9
第 5 条	転用の伴う賃貸借権設定	1 8	6 0 , 3 1 6
	転用の伴う使用貸借権設定	4	1 , 8 7 5
	転用の伴う所有権移転	3 8	3 8 , 5 4 4
第 2 0 条	賃貸借権の解除	7 8	2 0 5 , 9 5 8
	使用貸借の解除	4 2	2 1 0 , 9 0 6

## 8 - 1 7 農地流動化事業

平成16年度

区 分	内 容	件数(件)	面 積(m <sup>2</sup> )
経営基盤強化促進法	所有権の移転	37	154,528
	利用権の設定	174	1,108,065

## 8 - 1 8 保有形態別森林面積の状況

	総 数	国 有 林					その他の官庁所管
		総 数	林 野 庁 所 管			官公造林地	
			国 有 林	官 公 造 林 地	官 公 造 林 地		
湯 沢	13,250	4,035	4,035				
稲 川	3,752	406	331		75		
雄 勝	26,078	13,055	12,540		515		
皆 瀬	19,503	12,502	12,378		124		
合 計	62,583	29,998	29,284		714		

平成16年度版  
秋田県林業統計  
(単位: ha)

	総 数	民 有 林										
		公 有 林				私 有 林						
		総数	県	市	財産区	総 数	個 人	緑資源機構	林業公社	会社	寺社	その他
湯 沢	9,215	1,580	263	553	764	7,635	4,040	544	587	68	132	2,264
稲 川	3,346	399		399		2,947	1,053	157	58		175	1,505
雄 勝	13,023	1,477	268	132	1,077	11,545	6,817	483	590	2,014	10	1,631
皆 瀬	7,001	1,032	140	892		5,969	2,184		72	15	7	3,691
合 計	32,585	4,488	671	1,976	1,841	28,096	14,094	1,184	1,307	2,097	324	9,091

注) 単位未満四捨五入のため、計の一致しない箇所がある

## 8 - 1 9 森林資源(民有林)の状況

平成16年度版秋田県林業統計  
(単位: 面積 ha 蓄積 m<sup>3</sup>)

	総 数				人 工 林			
	面 積	蓄 積			面 積	蓄 積		
		総 数	針葉樹	広葉樹		総 数	針葉樹	広葉樹
湯 沢	9,215	1,886,309	1,235,517	650,792	4,334	1,194,399	1,177,273	17,126
稲 川	3,346	661,133	401,750	259,383	1,366	397,974	396,866	1,108
雄 勝	13,023	3,098,564	2,261,952	836,585	7,135	2,280,019	2,257,521	22,498
皆 瀬	7,001	1,179,395	527,304	652,021	2,213	526,706	523,755	2,951
合 計	32,585	6,825,401	4,426,523	2,398,781	15,048	4,399,098	4,355,415	43,683

	天 然 林				竹林	無 立 木 地			人口林率 (%)
	面 積	蓄 積				総数	伐採跡地	未立木地	
		総 数	針葉樹	広葉樹					
湯 沢	4,847	691,910	58,244	633,666	34	3	31	47	
稲 川	1,977	263,159	4,884	258,275	3	1	3	41	
雄 勝	5,817	818,518	4,431	814,087	70	37	32	55	
皆 瀬	4,776	652,619	3,549	649,070	11		11	32	
合 計	17,417	2,426,206	71,108	2,355,098	118	41	77	47	

注) 単位未満四捨五入のため、計の一致しない箇所がある

## 8 - 2 0 地域別出稼ぎ者数の推移

地域		年度			
		平成13年度	平成14年度	平成15年度	平成16年度
湯	沢	38 人	32 人	29 人	25 人
山	田	96	87	80	68
三	関	9	10	6	6
弁	天	26	25	19	16
岩	崎	12	11	7	5
幡	野	13	10	9	10
須	川	17	19	17	19
高	松	34	33	24	27
稻	川	76	64	50	45
雄	勝	144	130	97	89
皆	瀬	34	29	29	19
合 計		499	450	367	329

## 8 - 2 1 男女別出稼ぎ者数の推移

地域・性別		年度			
		平成13年度	平成14年度	平成15年度	平成16年度
湯 沢	男	235 人	218 人	186 人	174 人
	女	9	9	5	2
稻 川	男	73	62	49	43
	女	3	2	1	2
雄 勝	男	140	127	96	87
	女	4	3	1	2
皆 瀬	男	32	27	27	17
	女	2	2	2	2
合 計	男	480	434	358	321
	女	18	16	9	8

## 8 - 2 2 年齢別出稼ぎ者数の推移

地域・年齢		年度	平成13年度	平成14年度	平成15年度	平成16年度
湯 沢	30歳未満	10 人	6 人	5 人	7 人	
	30～49歳	55	48	33	31	
	50歳以上	180	173	153	138	
稲 川	30歳未満	2	3	2	1	
	30～49歳	12	12	8	7	
	50歳以上	62	49	40	37	
雄 勝	30歳未満	1	2		2	
	30～49歳	32	26	18	14	
	50歳以上	111	102	79	73	
皆 瀬	30歳未満	1	2	1	1	
	30～49歳	6	3	3	1	
	50歳以上	27	24	25	17	
合 計	30歳未満	14	13	8	11	
	30～49歳	105	89	62	53	
	50歳以上	380	348	297	265	

## 8 - 2 3 就労先産業別出稼ぎ者数

平成16年度

地域	種別	就 労 先				産 業 別				
		関 東	中 京	近 畿	その他	製 造	建 設	加 工	運 輸	その他
		人	人	人	人	人	人	人	人	人
湯 沢		24		1		3	17		5	
山 田		63	3	1	1	4	47		16	1
三 関		6					5		1	
弁 天		11	4		1		10		4	2
岩 崎		4			1	1	3		1	
幡 野		7	1	1	1	1	6		3	
須 川		18	1				9		10	
高 松		23			4	3	20		4	
稲 川		38	6		1	1	32		7	5
雄 勝		82	2		5	3	69		10	7
皆 瀬		16	2	1			15		4	
合 計		292	19	4	14	16	233	0	65	15

## 8 - 2 4 湯沢市誘致企業調

工場名	代表者氏名		所在地		資本金
			本社	工場	
(株)アキオ製靴 湯沢工場	代表取締役	篠原明雄	東京都足立区千住緑町 三丁目1-17 〒120-0044 03(3882)5001	湯沢市字中野97-1 〒012-0041 0183(73)8860	千円 30,000
(株)アキタオオイ	取締役社長	大塚満周	湯沢市岩崎字壇ノ上3 〒012-0801 0183(72)6111	同 左	480,000
秋田オリエント 精密(株)	代表取締役社長	佐藤敏	湯沢市岩崎字壇ノ上1 〒012-0801 0183(72)4111	同 左	80,000
アダマンド工業(株) 湯沢工場	代表取締役社長 工場長	古市隆一 渡部均	東京都足立区新田一丁目16-7  〒123-8595 03(3919)1171	湯沢市山田字福島開 372-1  〒012-0055 0183(78)0555	31,500
協和電材(株) 相川工場	代表取締役社長	高橋久男	東京都大田区東六郷一丁目15-10  〒144-0046 03(3734)3521	湯沢市相川字街道西 48-1  〒019-0402 0183(79)3100	20,000
(株)啓愛社 秋田営業所	取締役社長 所長	竹内留四郎 大石俊夫	東京都北区岩淵24-11 〒115-0041 03(3901)1881	湯沢市岩崎字壇ノ上 8-3  〒012-0801 0183(73)3774	1,905,000
(株)チバ・テクノ	代表取締役	千葉修二	湯沢市深堀字中川原 116-7  〒012-0051 0183(73)0106	同 左	70,000
T D K 羽後(株) 湯沢工場	代表取締役 工場長	小笠原智 池永仁志	湯沢市岩崎字狐崎8-7 〒012-0051 0183(72)0158	同 左	110,000
ナガタエンジニア リング(株)	取締役社長 工場長	永田泰三 嶽石肇	湯沢市岩崎字壇ノ上 6-2  〒012-0801 0183(73)1271	同 左	50,000
並木精密宝石(株) 秋田湯沢工場	代表取締役社長 取締役工場長	並木章二 矢口洋一	東京都足立区新田三丁目8-22  〒123-8511 03(3919)0101	湯沢市愛宕町四丁目 6-56  〒012-0855 0183(73)5121	100,000

営 業 品 目	従業員数	操 業 年 月 日	敷地面積	工場建物 面 積	誘 致 年 月 日	
					県	市
靴の製甲	人 32	平 3. 3. 25	m <sup>2</sup> 4,589.00	m <sup>2</sup> 613.00	平 2. 12. 25	平 3. 1. 18
自動車製造業（チェックリング・フードロック・トランクオープナー他）	84	平 3. 10. 1	35,117.00	9,090.00	平 2. 7. 9	平 2. 7. 9
プリンターヘッド、水晶振動子金型	1,037	昭61. 6. 20	33,058.00	9,339.00	昭62. 12. 16	昭61. 6. 11
フェルール、レセプタクル	116	平13. 4. 1	24,284.00	4,855.10	平元. 3. 25	平元. 3. 10
カーナビ、DVD等のカバー	44	平 2. 12. 2	5,011.00	1,256.00	平 3. 9. 2	平 3. 7. 10
鑄造原料(鉄・アルミ)	8	平 4. 10. 1	24,000.00	1,076.70	平 2. 12. 25	平 3. 9. 2
セメント抵抗器・エアヒーター ワイヤ電極・パイプ電極	62	昭59. 5. 7	9,174.00	3,187.00	昭58. 9. 12	昭59. 7. 7
フェライトチップピース	152	昭60. 2. 8	29,119.00	4,950.00	昭60. 4. 6	昭60. 4. 6
自動車、輸送器具製造	54	平 2. 12. 3	8,008.42	3,208.63	平 2. 6. 4	平 2. 6. 4
時計用部品・産業用宝石部品・ 医療機器半導体関連部品	376	昭42. 3	18,181.88	17,406.45	昭39	昭39

工場名	代表者氏名		所在地		資本金
			本社	工場	
湯沢電子工業(株)	代表取締役社長	小原 剛	湯沢市字中野257 〒012-0841 0183(73)5197	同 左	千円 10,000
(株)東京アンディ	代表取締役社長	元田 真吾	湯沢市杉沢新所字頭首 沢10-1 〒012-0803 0183(73)3135	同 左	18,000
(株)丸倉 湯沢工場	代表取締役	佐藤 賢三	湯沢市川連町字久保17 〒012-0111 0183(42)4133	湯沢市字山谷20 〒012-0821 0183(72)3927	10,000
(株)エイ・アイ プランニング 秋田工場	代表取締役社長 取締役総括部長	新井 光久 柿崎 為清	東京都江東区大島七丁 目4-14 〒136-0072 03(3681)4096	湯沢市字旭田37 〒012-0000 0183(72)3686	10,000
京葉アドバンス物流 (株)秋田営業所	代表取締役社長 営業部長	小宮 泰彦 大友 温	東京都江戸川区新堀一 丁目42-10 〒132-0001 03(3678)3011	湯沢市岩崎字壇ノ上 6-1 〒012-0801 0183(72)4110	20,000
(株)秋田研磨工業	代表取締役	阿部 忠雄	湯沢市相川字街道西 15-5 〒019-0402 0183(79)2001	同 左	30,000
(株)アキタバレリアン	代表取締役社長	遠藤 三郎	湯沢市三梨町字新処 43-1 〒012-0106 0183(42)2407	同 左	10,000
星北ユニホーム(株)	代表取締役社長 取締役工場長	林 明彦 阿部 宗一	東京都台東区浅草橋三 丁目19-3 〒111-0053 03(3862)8911	湯沢市稲庭町字観音寺 81-1 〒012-0107 0183(43)2121	千円 10,000
光ガラス(株) 秋田事業所	代表取締役社長 事業所長	磯部 司郎 野々上 進	千葉県四街道市物井 1399 〒284-0012 043(422)5221	湯沢市駒形町字三又永 段141 〒012-0104 0183(42)4291	224,400
雄勝セラミックス(株)	代表取締役社長	築瀬 賢悦	湯沢市寺沢字本郷82-1 〒019-0203 0183(52)4343	同 左	30,000

営業品目	従業員数	操業 年月日	敷地面積	工場建物 面積	誘致年月日	
					県	市
携帯電話関連ほか	人 100	昭48. 3. 19	m <sup>2</sup> 3,568.00	m <sup>2</sup> 2,206.00	昭48. 5. 1	昭48. 4. 2
婦人皮革製造	4	昭48.10. 1	4,290.00	1,023.00		昭48. 7. 16
仏壇・仏具製造	0	昭50. 4. 1	10,000.00	1,800.00		昭51. 9. 1
婦人服製造	80	昭57. 4. 1	2,793.35	726.00		昭57. 5. 27
一般貨物運送事業・倉庫事業・ 産業廃棄物の中間処理業	10	平 2. 1. 5	10,125.98	1,325.00		平元. 9. 11
時計用外装部品・電子部品製造	38	昭60. 5. 21	7,141.50	1,882.26		平 2. 3. 20
紳士・婦人靴	90	昭45. 7	2,588.80	473.50	昭61. 3	昭61. 3
繊維製品、縫製	人 12	昭46	m <sup>2</sup> 6,302.00	m <sup>2</sup> 1,055.00	昭46	昭46
光学硝子の製造及びその成型品 (レンズ)	199	昭50. 4	32,623.00	7,903.00	平元. 8	平元. 8
その他電子機器用、通信	426	昭51.10.18	25,811.00	8,983.00		昭51.10.18

工場名	代表者氏名		所在地		資本金
			本社	工場	
エヌ・ケー工機(株)	代表取締役社長 取締役工場長	中村正彦 細川徹	栃木県小山市大字外城 90-1 〒323-0042 0285(25)0273	湯沢市上院内字雄勝山 3-32 〒019-0111 0183(52)2313	10,000
島田金属工業(株) 秋田工場	代表取締役社長	島田研一	川崎市中原区宮内四丁 目21-20 〒221-0051 044(777)1811	湯沢市秋ノ宮字沢83 〒019-0321 0183(55)2202	50,000
(株)アキオ製靴 横堀工場	代表取締役	篠原明雄	東京都足立区千住緑町 三丁目1-17 〒120-0044 03(3882)5001	湯沢市横堀字旭町17 〒019-0204 0183(52)5220	30,000
協和精工(株) 皆瀬工場	代表取締役	鈴木耕一	羽後町林崎字三ッ盛 34-1 〒012-1103 0183(62)4566	湯沢市皆瀬字上小久保 3 〒012-0183 0183(46)2126	45,000

営 業 品 目	従業員数	操 業 年 月 日	敷地面積	工場建物 面 積	誘 致 年 月 日	
					県	市
金属製品製造	42	昭55	10,062.00	1,724.67	昭55.11	昭55.11.25
製缶板金	14	平 1. 3.20	6,600.00	1,485.00	平元. 3	
靴の製甲、革の裁断	23	平 3. 2. 1	1,041.00	576.00	平 2.12.25	平 2.12.25
OEMおよびオリジナルウォッチ、治工具類製造及び精密部品加工組立	22	昭63.10. 1	14,697.00	1,043.00		昭63

# 9 観 光

## 9 - 1 国立公園・自然公園の観光客数

(単位：人)

年	観光客数	主な観光地	平成16年 観光客数	うち県外 観光客数
平成12年	336,813	小安峡大噴湯	145,326	68,220
13年	348,939	川原毛地獄	86,555	30,295
14年	296,762	三途川渓谷	73,569	25,750
15年	294,776			
16年	351,792			

### 栗駒国立公園の概要

(単位：ha)

指定年月日	昭和43年 7月22日		
指定面積	77,122 (秋田県分 23,186)		
	特別保護区	5,205 (秋田県分 3,166)	
	特別地区	67,951 (秋田県分 20,019)	
	普通地区	3,966 (秋田県分 0)	

### 栗駒国立公園秋田県分指定面積の内訳

(単位：ha)

地区	国有林	市町村有林	財産区有地	私有地	合計
湯沢地区	1,037			288	1,325
雄勝地区	7,314		10	343	7,667
皆瀬地区	10,375	730		1,015	12,120
東成瀬村	2,074				2,074
合計	20,800	730	10	1,646	23,186

## 9 - 2 温泉郷宿泊等観光客数

(単位：人)

年	観光客数	主な温泉郷	平成16年 観光客数	うち県外 観光客数
平成12年	276,256	秋ノ宮温泉郷	63,619	32,528
13年	255,559	小安峡温泉	43,859	18,088
14年	255,926	湯ノ原温泉	42,697	14,923
15年	256,366	泥湯温泉	39,502	32,465
16年	267,557	木地山高原温泉	39,329	8,056
		横堀・湯ノ沢温泉	20,075	6,658

### 9 - 3 日帰り温泉利用客数

(単位：人)

年	利用客数
平成12年	127,161
13年	134,175
14年	137,269
15年	153,205
16年	145,129

主 な 施 設	平成16年 利用客数
くつろぎ荘	3,601
緑風荘	76,871
保養センターほっと館	52,741

### 9 - 4 行事観光客数

(単位：人)

年	観光客数
平成12年	657,828
13年	655,422
14年	578,810
15年	645,896
16年	589,150

主 な 行 事	平成16年 観光客数	うち県外 観光客数
七夕絵どうろうまつり 8月5日～8月7日	208,000	41,600
犬っこまつり 2月第2土曜日とその翌日	168,000	16,800
雄勝花火大会 8月8日	65,000	22,500
大名行列 8月第4土曜日	55,000	5,500
たんせ市 6月・9月第3土曜日	24,500	2,450
前森公園桜まつり 4月下旬～5月上旬	15,000	1,500
小町まつり 6月第2日曜日	9,000	3,500

### 9 - 5 観光施設利用客数

(単位：人)

年	利用客数
平成12年	277,899
13年	206,245
14年	301,215
15年	307,781
16年	309,113

主 な 施 設	平成16年 利用客数	うち県外 利用客数
道の駅・小町の郷	224,765	157,334
市民プラザ	72,122	3,692
世界ダリア園	9,159	3,665

## 9 - 6 キャンプ場利用客数

(単位：人)

年	利用客数
平成12年	42,167
13年	28,833
14年	27,556
15年	29,892
16年	29,495

主な施設	平成16年 利用客数	うち県外 利用客数
東山森林公園	5,865	5,234
とことん山	9,857	4,721
じゅんさい沼	7,529	4,520

## 9 - 7 体育観光施設利用客数

(単位：人)

年	利用客数
平成12年	102,496
13年	131,865
14年	142,895
15年	113,805
16年	119,532

主な施設	平成16年 利用客数
総合体育館	37,999
稲川スキー場	18,023
秋ノ宮スキー場	16,000
湯沢スキー場	11,149
健康ドーム	8,351
小安温泉スキー場	2,798

## 9 - 8 歴史文化等施設利用客数

(単位：人)

年	利用客数
平成12年	123,048
13年	116,982
14年	117,589
15年	123,832
16年	126,791

主な施設	平成16年 利用客数
小町塚	55,000
今昔館	10,023
院内銀山異人館	5,697
力水	46,050

## 9 - 9 産業観光施設利用客数

(単位：人)

年	利用客数
平成12年	32,949
13年	31,461
14年	33,547
15年	30,223
16年	29,615

主な施設	平成16年 利用客数
稲庭うどん工場	11,710
酒蔵	9,048
漆器資料館	7,231

## 9 - 1 0 地区別月別観光客数

平成16年(単位:人)

地区	1月	2月	3月	4月	5月	6月	7月	8月
湯 沢	25,028	200,446	22,965	45,470	51,289	66,448	58,979	350,927
稲 川	14,982	15,674	9,645	7,716	11,844	9,315	8,733	21,041
雄 勝	28,767	30,096	23,260	29,785	44,982	63,692	49,914	138,595
皆 瀬	9,126	11,027	7,048	6,541	17,384	20,707	26,033	59,410
合 計	77,903	257,243	62,918	89,512	125,499	160,162	143,659	569,973
地区	9月	10月	11月	12月	年 間 計	県内客	県外客	
湯 沢	63,559	78,070	25,291	24,823	1,013,295	792,663	220,632	
稲 川	9,270	22,922	7,857	6,244	145,243	131,143	14,100	
雄 勝	42,920	53,443	30,917	20,143	556,514	279,445	277,069	
皆 瀬	29,146	54,303	11,111	3,384	255,220	139,005	116,215	
合 計	144,895	208,738	75,176	54,594	1,970,272	1,342,256	628,016	

## 9 - 1 1 湯沢横手道路インターチェンジ利用人数

(単位:人)

インターチェンジ	区 分	12年	13年	14年	15年	16年
湯 沢	入 口	553,433	535,543	517,765	512,702	548,319
	出 口	588,140	568,628	558,594	547,131	568,559

# 10 地熱開発

## 10 - 1 上の岱地熱発電所

上の岱地熱発電所の概要

事業者 東北電力株式会社

所在地 湯沢市高松字高松沢

出力 28,800kw (27,500kwから28,800kwに出力変更：平成9年2月)

生産井 11本 (掘削深度 1,000 ~ 2,228m)

還元井 8本 (掘削深度 1,094 ~ 1,850m)

敷地面積 約131,700㎡ (うち発電所用地14,437㎡)

運転開始 平成6年3月

調査井掘削状況 深度475m ~ 1,850m (同和鉱業)、昭和47年 ~ 53年小口径13本 (うち還元井1本) (同)、昭和49年 ~ 58年小口径9本 (新エネルギー財団、新エネルギー総合開発機構)、昭和55年 ~ 61年大口径11本 (同)

蒸気条件 (タービン入口) 温度 161.3 圧力 0.54MPa 流量 230t/h

## 10 - 2 市地熱熱水利用

昭和50年掘削 地熱井：T - 16号 (深度546m)

孔底温度 約174 毎分91 揚湯 秋田いこいの村へ給湯

昭和62年掘削 地熱井：YS - 1号 (深度1,540m)

熱水量 12.2t/h 93 市民保養所「くつろぎ荘」へ給湯

## 10 - 3 関連調査

地熱開発促進調査C (山葵沢地域)

平成5 ~ 8年度 実施主体：新エネルギー産業技術総合開発機構 (NEDO)

ボーリング調査：9本

地熱開発促進調査B (桑ノ沢地域)

平成10 ~ 11年度 実施主体：新エネルギー産業技術総合開発機構 (NEDO)

ボーリング調査：2本

## 10 - 4 推進組織

湯沢市地熱開発促進協議会 (民間組織 昭和56.6.16結成)

## 11

## 教 育

## 1 1 - 1 幼稚園調

平成17. 5. 1 現在

区 分	所 在 地	電話番号	年 齢 別			
			3 歳児	4 歳児	5 歳児	合 計
愛宕幼稚園	愛宕町二丁目1-16	73-1507	27人	29人	40人	96人
双葉幼稚園	表町四丁目7-8	73-0110	34	49	35	118
湯沢若草幼稚園	清水町二丁目3-3	73-6738	41	49	54	144
合 計			102	127	129	358

## 1 1 - 2 保育所調

平成17. 4. 1 現在

保 育 所 名	所 在 地	電話番号	入所人員	延床面積	開設年月日
湯沢市立湯沢保育所	田町二丁目3-52	73-2272	114人	898 m <sup>2</sup>	S30. 7. 1
湯沢市立高松へきち保育所	高松字中村87	79-2117	10	77	54. 4. 1
広済会湯沢保育園	柳町二丁目4-37	73-2361	125	766	23. 5. 25
広済会湯沢乳児保育園	元清水二丁目3-26	72-2728	26	238	H11. 10. 1
湯沢保育会みたけ保育園	裏門一丁目2-33	73-1745	93	541	S50. 4. 1
湯沢保育会深堀保育園	深堀字高屋敷58-3	72-2512	66	571	55. 4. 1
湯沢保育会岩崎保育園	岩崎字千年77	72-3165	83	535	56. 4. 1
湯沢市立あおぞら保育園	三梨町字古三梨155	42-3117	165	1,888	H13. 4. 1
湯沢市立駒形保育園	駒形町字八面狐塚58	42-2223	81	744	S57. 4. 1
湯沢市立稲庭保育園	稲庭町字琵琶倉108-3	43-2003	54	729	59. 4. 1
湯沢市立おがち保育園	横堀字土淵28	52-2559	191	2,411	46. 5. 1
湯沢市立皆瀬保育園	皆瀬字沢梨台47-2	46-2446	59	1,064	51. 6. 1

## 1 1 - 3 児童館調

平成17. 4. 1 現在

児 童 館 名	所 在 地	電話番号	入所人員	延床面積	開設年月日
岩崎児童館	岩崎字桂沢1	73-3490	0人	170.00 m <sup>2</sup>	S39. 10. 1
松岡児童館	松岡字外堀85	73-0413	23	186.30	41. 1. 1
弁天児童館	角間字馬場226	73-2476	12	186.30	41. 1. 1
幡野児童館	八幡字前田102	72-4585	11	186.30	41. 10. 1
三関児童館	関口字関口157	73-3383	16	228.00	41. 10. 1
高松児童館	高松字中村87	79-2117	0	186.30	42. 12. 1
須川児童館	相川字十字122	79-2116	12	186.30	46. 4. 1
杉沢・杉沢新所児童館	杉沢字野々沢29	73-6232	21	186.30	48. 4. 1
山田児童館	山田字下六日町55-6	73-6764	9	186.30	49. 4. 1
前森児童館	字東赤土山12	73-0590	0	225.00	60. 1. 1
湯沢南児童館	千石町二丁目4-8	72-8456	0	81.97	H 6. 9. 28
院内児童館	下院内字田用橋61	52-2498	0	922.00	16. 5. 1
秋ノ宮児童館	秋ノ宮字山岸146	55-2862	0	419.34	16. 5. 1
小野児童館	小野字東水口205-2	52-2590	0	357.33	16. 5. 1

## 11-4 小学校の位置

平成17.4.1現在

学校名	所在地	電話番号	創立年月日
湯沢東小学校	桜通り4-1	72-5125	明7.4.24
湯沢西小学校	愛宕町三丁目7-10	72-5150	明7.4.24
三関小学校	関口字掘量68	73-2926	明7.5.6
山田小学校	山田字土生原52	73-3016	明7.7.8
湯沢北小学校	字富士見64	73-3206	昭53.4.1
岩崎小学校	岩崎字寝連沢1-10	73-2916	明7.6.29
須川小学校	相川字須川119-7	79-2521	明22.11.6
高松小学校	高松字上地6-2	79-2531	明16.6.1
稲庭小学校	稲庭町字琵琶倉24	43-2002	明8.4.4
三梨小学校	三梨町字清水小屋244	42-2503	昭34.4.1
川連小学校	川連町字道下86	42-2501	明9.8.26
駒形小学校	駒形町字三又前田面47-4	42-2502	明8.7.30
横堀小学校	横堀字小田中5-2	52-3042	明8.1.18
院内小学校	下院内字笈形町70-1	52-2033	明7.4.22
秋ノ宮小学校	秋ノ宮字中島365	55-2002	明11.8.12
中山小学校	秋ノ宮字中山222	56-2007	明43.7.9
小野小学校	小野字油屋敷15	52-2263	明8.1.
皆瀬小学校	皆瀬字下菅生34	46-2201	明16.3.10
小安小学校	皆瀬字坂ノ上6	47-5054	明16.4.1

## 11-5 中学校の位置

平成17.4.1現在

学校名	所在地	電話番号	創立年月日
湯沢南中学校	南台6-1	73-5145	昭43.4.1
湯沢北中学校	杉沢新所字八斗場33	72-5127	昭37.4.1
山田中学校	山田字下館10	73-3017	昭22.4.1
須川中学校	相川字梅ヶ台20	79-2511	昭22.4.1
稲川中学校	三梨町字間明田140	42-2160	昭48.3.26
雄勝中学校	横堀字板橋5	52-2375	昭47.4.1
皆瀬中学校	皆瀬字下菅生24-1	46-2003	昭22.4.1

### 1 1 - 6 小学校（学級数・児童数）

平成17. 5. 1現在

学校名	区分	学級数	1学年	2学年	3学年	4学年	5学年	6学年	合計	特殊学級 (再掲)
			児童数	児童数	児童数	児童数	児童数	児童数		
			人	人	人	人	人	人	人	人
湯沢東小学校		13	62	51	71	56	73	55	368	(1) 1
湯沢西小学校		24	100	107	127	106	121	124	685	(2) 5
三関小学校		9	5	30	20	28	24	31	138	(3) 3
山田小学校		10	29	53	44	35	52	38	251	(1) 2
湯沢北小学校		11	27	49	43	41	35	42	237	(1) 1
岩崎小学校		6	13	21	14	23	18	32	121	
須川小学校		6	6	10	13	14	15	13	71	
高松小学校		6	11	8	13	19	10	16	77	
稲庭小学校		7	19	12	19	16	27	20	113	(1) 2
三梨小学校		7	18	22	21	21	19	26	127	(1) 1
川連小学校		7	26	38	38	37	40	39	218	
駒形小学校		7	24	17	24	18	21	19	123	(1) 1
横堀小学校		9	25	24	25	20	32	27	153	(3) 3
院内小学校		7	15	17	19	18	11	9	89	(1) 2
秋ノ宮小学校		5	5	6	4	8	6	4	33	(1) 1
中山小学校		6	8	7	10	10	10	13	58	
小野小学校		7	18	12	13	10	12	17	82	(1) 1
皆瀬小学校		8	20	17	15	21	12	24	109	(2) 3
小安小学校		6	4	9	13	13	5	5	49	(1) 1
合計		161	435	510	546	514	543	554	3,102	(20) 27

( )内は学級数

### 1 1 - 7 中学校（学級数・生徒数）

平成17. 5. 1現在

学校名	区分	学級数	1年生	2年生	3年生	合計	特殊学級 (再掲)
			生徒数	生徒数	生徒数		
			人	人	人	人	人
湯沢南中学校		15	131	160	153	444	(2) 2
湯沢北中学校		13	128	123	137	388	
山田中学校		4	38	38	47	123	
須川中学校		5	37	24	44	105	(1) 2
稲川中学校		10	113	103	114	330	
雄勝中学校		8	81	84	76	241	
皆瀬中学校		3	31	21	35	87	
合計		58	559	553	606	1,718	(3) 4

( )内は学級数

### 11-8 小学校児童数・中学校生徒数・学級数の推移

5月1日現在

区分	平成13年		平成14年		平成15年		平成16年	
	児童生徒数	学級数	児童生徒数	学級数	児童生徒数	学級数	児童生徒数	学級数
小学校	人 3,427	165	人 3,352	167	人 3,312	165	人 3,255	168
中学校	1,907	66	1,867	66	1,804	65	1,740	61
合計	5,334	231	5,219	233	5,116	230	4,995	229

### 11-9 中学校卒業生の進学・就職状況

平成17.5.1現在

区分 学校名	高校進学者											就職者			その他			合計	
	全日制			定時制			通信制			合計			県内	県外	計	男	女		計
	男	女	計	男	女	計	男	女	計	男	女	計							
湯沢南中学校	人 67	人 76	人 143	人 2	人 2		人 67	人 78	人 145							人 2	人 2	人 147	
湯沢北中学校	59	58	117				1	1	60	58	118					1	2	3	121
山田中学校	30	25	55				1	1	31	25	56					1		1	57
須川中学校	13	14	27						13	14	27								27
稲川中学校	53	55	108						53	55	108					1		1	109
雄勝中学校	40	46	86	1	1		2	2	41	48	89								89
皆瀬中学校	13	16	29						13	16	29					1		1	30
合計	275	290	565	1	2	3	2	2	4	278	294	572				6	2	8	580

### 11-10 高等学校の学級数・生徒数

平成17.5.1現在

学校名	区分	全 日 制			定 時 制		
		学 年	学 級 数	生 徒 数	学 年	学 級 数	生 徒 数
湯 沢 高 校	1 年 生	6	230				
	2 年 生	6	238				
	3 年 生	6	257				
湯沢高校稲川分校	1 年 生	1	22				
	2 年 生	1	23				
	3 年 生	1	23				
湯 沢 北 高 校	1 年 生	4	158	1年生	1	8	
	2 年 生	4	160	2年生	1	17	
	3 年 生	5	176	3年生	1	12	
				4年生			
湯 沢 商 工 高 校	1 年 生	4	152				
	2 年 生	4	160				
	3 年 生	4	156				
雄 勝 高 校	1 年 生	3	104				
	2 年 生	3	84				
	3 年 生	3	59				

### 11-11 高等学校卒業者の進学就職状況

平成17.5.1現在

学校名	卒業生数	進 学 者 数			就 職 者 数		その他
		4 年 制 大 学	短 大	各 種 専 修 学 校 等	県 内	県 外	
湯 沢 高 校	人 251	人 171	人 12	人 33	人 6	人 4	人 25
湯沢高校稲川分校	21			1	16	1	3
湯 沢 北 高 校	全 180	25	42	49	38	23	3
	定 21		1	5	6	2	7
湯 沢 商 工 高 校	188	23	4	46	67	47	1
雄 勝 高 校	71		3	20	24	20	4

# 12 財 政

## 12-1 旧市町村別市税の状況

平成16年度

税目	旧市町村名					
	旧湯沢市	旧稲川町	旧雄勝町	旧皆瀬村	旧皆瀬村	合 計
	千円		千円	千円	千円	千円
1. 市 民 税	997,811	178,446	168,453	42,087	73,011	1,459,808
個 人	674,956	151,689	132,438	35,566	66,714	1,061,363
法 人	322,855	26,757	36,015	6,521	6,297	398,445
2. 固 定 資 産 税	1,823,403	281,934	373,991	104,519	36,881	2,620,728
純固定資産税	1,810,129	280,963	360,508	82,145	36,881	2,570,626
交 付 金	13,274	971	13,483	22,374		50,102
3. 軽自動車税	57,026	19,160	16,910	5,541	311	98,948
4. たばこ税	204,487	35,703	40,139	9,908	22,289	312,526
5. 特別土地保有税	169					169
6. 入 湯 税	6,879	10,944	12,459	8,113	4,488	42,883
合 計	3,089,775	526,187	611,952	170,168	136,980	4,535,062
国民健康保険税	891,991	321,389	282,884	88,672	28,594	1,613,530

## 12-2 各種税率

### 市民税個人所得割の税率

平成17年度～
標準税率

### 固定資産税の税率

平成17年度		平成18年度		平成19年度以降
旧湯沢市	旧 町 村	旧湯沢市	旧 町 村	
1.5	1.4	1.45	1.4	1.4
100	100	100	100	100

## 1 2 - 3 財政の推移

### ( 1 ) 決算規模 ( 普通会計 )

( 単位 : 千円 )

	平成 1 4 年度	平成 1 5 年度	平成 1 6 年度
歳入総額 A	27,237,934	26,714,151	28,772,096
歳出総額 B	26,353,158	25,862,157	28,282,828
歳入歳出差引額 C ( A - B )	884,776	851,994	489,268
翌年度へ繰越すべき財源 D	36,353	64,538	74,507
実質収支 E ( C - D )	848,423	787,456	414,761
単年度収支 F	149,726	60,967	414,761
積立金 G	373,357	492,790	2,273,864
繰上償還金 H	298,660	0	-
積立金取崩し額 I	546,379	486,003	929,104
実質単年度収支 J ( F+G+H - I )	275,364	54,180	1,759,521

### ( 2 ) 経常収支比率

( 単位 : 千円、% )

	平成 1 4 年度		平成 1 5 年度		平成 1 6 年度	
経常収支比率	89.3		88.4		95.2	
人件費	4,732,762	29.6	4,616,122	28.8	4,725,119	30.4
物件費	2,207,709	13.8	2,023,450	12.6	2,238,316	14.4
維持補修費	186,124	1.2	198,197	1.2	186,260	1.2
扶助費	691,510	4.3	844,839	5.3	955,398	6.1
補助費等	2,797,217	17.5	2,803,458	17.5	2,785,747	17.9
公債費	2,397,941	15.0	2,355,081	14.7	2,491,726	16.0
投資・出資・貸付金	1,946	0.0	6,194	0.0	692	0.0
繰出金	1,261,902	7.9	1,321,872	8.3	1,421,019	9.1

$$\text{経常収支比率} = \frac{\text{経常経費充当の一般財源の額}}{\text{経常一般財源総額}} \times 100$$

### ( 3 ) 財政力指数

( 単位 : 千円 )

	平成 1 4 年度	平成 1 5 年度	平成 1 6 年度
基準財政収入額	4,552,268	4,191,313	4,302,984
基準財政需要額	13,638,732	12,737,038	12,714,274
財政力指数	0.320	0.330	0.334

$$\text{財政力指数} = \frac{\text{基準財政収入額}}{\text{基準財政需要額}} \quad (\text{過去 3 力年の平均値})$$

## 12-4 平成16年度普通会計決算

(1) 歳入

(単位：千円、%)

	平成14年度	平成15年度	平成16年度	構成比
地方税	4,730,357	4,508,345	4,535,062	15.8
地方譲与税	326,340	342,783	468,515	1.6
利子割交付金	49,070	31,729	30,722	0.1
配当割交付金			2,460	0.0
株式等譲渡所得割交付金			2,452	0.0
地方消費税交付金	491,598	535,458	573,821	2.0
ゴルフ交付金				0.0
特別消費税交付金				0.0
自動車交付金	102,304	112,593	108,262	0.4
地方特例交付金	141,804	127,115	123,394	0.4
地方交付税	10,333,641	9,679,444	9,586,242	33.3
普通	9,076,753	8,521,518	8,413,876	29.2
特別	1,256,888	1,157,926	1,172,366	4.1
交通安全交付金	8,771	9,168	8,968	0.0
分担金・負担金	673,194	587,498	519,224	1.8
使用料	378,822	340,393	352,361	1.2
手数料	97,322	95,404	94,370	0.3
国庫支出金	2,107,849	2,096,175	2,113,057	7.3
国庫提供交付金				0.0
都道府県支出金	1,549,043	1,571,499	1,552,837	5.4
財産収入	37,113	33,632	40,480	0.1
寄付金	10,173	6,437	37,700	0.1
繰入金	1,506,891	1,203,862	3,535,097	12.3
繰越金	945,376	884,776	851,994	3.0
諸収入	782,419	762,440	789,528	2.7
地方債	2,965,847	3,785,400	3,445,550	12.0
歳入合計	27,237,934	26,714,151	28,772,096	100.0

普通決算 = 一般会計、養護老人ホーム愛宕荘特別会計、皆瀬更生園特別会計、土地区画整理特別会計、墓地公園特別会計の純計

## (2) 歳出

性質別

(単位：千円、%)

	平成14年度	平成15年度	平成16年度	構成比
人件費	5,460,805	5,315,424	5,317,624	18.8
うち職員給	3,509,268	3,399,655	3,401,311	12.0
扶助費	2,109,262	2,582,548	2,814,182	10.0
公債費	2,770,717	2,454,933	2,603,547	9.2
物件費	3,595,071	3,411,191	3,688,514	13.0
維持補修費	200,812	210,898	199,151	0.7
補助金等	4,062,496	3,708,807	3,570,075	12.6
うち一部組合分	2,646,917	2,479,230	2,428,249	8.6
繰出金	2,125,033	2,460,097	2,547,303	9.0
投資・出資・貸出金	743,878	707,340	546,002	1.9
積立金	462,593	874,312	2,303,558	8.1
投資的経費	4,822,491	4,136,607	4,692,872	16.6
普通建設 補助	732,604	1,766,277	1,751,062	6.2
普通建設 単独	3,203,620	2,227,992	2,695,196	9.5
県営事業負担金	125,687	78,712	66,543	0.2
同級他団体負担金		5,694		0.0
災害復旧事業	760,580	57,932	180,071	0.6
歳出合計	26,353,158	25,862,157	28,282,828	100.0

目的別

(単位：千円、%)

	平成14年度	平成15年度	平成16年度	構成比
1 議会費	479,626	459,540	467,344	1.7
2 総務費	3,725,228	4,316,857	6,072,731	21.5
3 民生費	6,099,335	7,107,835	7,042,857	24.9
4 衛生費	2,326,853	2,419,190	2,439,092	8.6
5 労働費	145,832	130,750	116,895	0.4
6 農林水産業費	1,744,794	1,374,967	1,410,076	5.0
7 商工費	989,917	836,143	917,479	3.2
8 土木費	3,419,219	2,442,185	2,506,662	8.9
9 消防費	1,196,835	1,252,598	1,160,810	4.1
10 教育費	2,688,602	2,989,313	3,310,713	11.7
11 災害復旧費	760,580	57,932	180,071	0.6
12 公債費	2,770,798	2,454,944	2,603,572	9.2
13 諸支出金	5,539	19,903	54,526	0.2
歳出合計	26,353,158	25,862,157	28,282,828	100.0

# 13 市民生活

## 13 - 1 消費者物価指数（総合）

秋田県消費者物価統計調査・平成12年 = 100  
 全国数値は総務省統計局発表の全国消費者物価指数による

年	区分	指 数			対前年同月変化率（%）		
		湯沢市	全 県	全 国	湯沢市	全 県	全 国
平成11年平均		101.8	99.8	100.7	0.1	0.1	0.3
12年		100.0	100.0	100.0	1.8	0.2	0.7
13年		99.6	99.6	99.3	0.4	0.4	0.7
14年		98.4	98.5	98.4	1.2	1.1	0.9
15年		97.5	98.2	98.1	0.9	0.3	0.3
16年		98.2	98.1	98.1	0.7	0.1	0.0
16年12月		98.6	98.3	98.1	1.6	0.6	0.2
17年	1月	98.5	98.0	97.6	0.9	0.2	0.1
	2月	98.2	97.8	97.4	0.1	0.1	0.3
	3月	98.7	98.0	97.7	0.8	0.1	0.2
	4月	98.7	98.2	97.9	0.6	0.3	0.0
	5月	99.2	98.4	98.2	1.1	0.6	0.2
	6月	98.0	97.6	97.7	0.1	0.5	0.5
	7月	98.0	97.8	97.6	0.2	0.1	0.3
	8月	98.1	97.7	97.7	0.1	0.3	0.3
	9月	98.3	98.0	98.0	0.1	0.2	0.3
	10月	98.5	98.3	98.1	0.7	0.4	0.7
	11月	98.5	97.9	97.8	0.3	0.7	0.8
	12月	99.0	98.2	98.0	0.4	0.1	0.1

# 14 消 防

## 14 - 1 火災の状況

平成16年1月～平成16年12月

区分 旧市町村名	火災件数					棟数					焼損面積	
	合計	建物	山林原野	車両	その他	合計	全焼	半焼	部分焼	ぼや	建物	林野
湯沢市	41 <sup>件</sup>	23 <sup>件</sup>	7 <sup>件</sup>	3 <sup>件</sup>	8 <sup>件</sup>	41 <sup>棟</sup>	11 <sup>棟</sup>	2 <sup>棟</sup>	25 <sup>棟</sup>	3 <sup>棟</sup>	1,871 <sup>m</sup>	39 <sup>a</sup>
旧湯沢市	25	16	1	2	6	28	6	2	17	3	963	1
旧稲川町	6	3	3			2			2		4	9
旧雄勝町	4	2	1		1	8	3		5		605	3
旧皆瀬村	6	2	2	1	1	3	2		1		299	26

区分 旧市町村名	死傷者		り災世帯			り災者	損害見積額				
	死者	負傷者	合計	全損	その他		合計	建物	林野	車両	その他
湯沢市	5 <sup>人</sup>	12 <sup>人</sup>	23 <sup>世帯</sup>	7 <sup>世帯</sup>	16 <sup>世帯</sup>	77 <sup>棟</sup>	120,109 <sup>千円</sup>	119,133 <sup>千円</sup>	58 <sup>千円</sup>	870 <sup>千円</sup>	48 <sup>千円</sup>
旧湯沢市	2	7	15	3	12	47	84,328	83,441		870	17
旧稲川町		1	2		2	12	546	497	49		
旧雄勝町		3	3	2	1	10	28,458	28,418	9		31
旧皆瀬村	3	1	3	2	1	8	6,777	6,777			

## 14 - 2 火災の原因別発生件数

平成16年1月～平成16年12月

区分 旧市町村名	合計	たき火	火遊び	たばこ	石器	油具	電器	気具	ガス器具	入具	煙突	放火	その他	不明
旧湯沢市	25		2		3		1		5	11	3			
旧稲川町	6							1		2	3			
旧雄勝町	4	1							1	1	1			
旧皆瀬村	6								2	2	2			

放火には、疑いのあるものを含む

## 14 - 3 救急出動状況

平成16年1月～平成16年12月

区分 旧市町村名	救急出動件数	不搬送件数	搬送人員	救急事故別出動件数(件)										
				火災	自然災害	水難	交通	労働災害	運動競技	一般負傷	加害	自損行為	急病人	その他
湯沢市	1,616 <sup>件</sup>	201 <sup>件</sup>	1,446 <sup>人</sup>	5		3	157	20	9	215		23	992	192
旧湯沢市	898	54	863	1		1	91	9	7	121		15	522	131
旧稲川町	241	39	206	1			25	3		31		2	172	7
旧雄勝町	362	75	294	2		2	34	3	2	44		2	227	46
旧皆瀬村	115	33	83	1			7	5		19		4	71	8

# 15 各施設の位置

## 15 - 1 湯沢市の主な施設

名 称	竣 工 年 月 日	構 造
湯 沢 市 役 所 ・ 本 庁 舎	昭和36年 8月31日	鉄筋コンクリート3階建一部木造平屋建
湯 沢 市 役 所 ・ 水 道 庁 舎	昭和52年12月25日	〃 2階建
湯 沢 市 役 所 ・ 分 庁 舎	平成 2年12月26日	〃 2階建
湯 沢 市 役 所 ・ 稲 川 庁 舎	昭和53年 8月 1日	〃 3階建
湯 沢 市 役 所 ・ 雄 勝 庁 舎	昭和32年 2月11日	〃 2階建
湯 沢 市 役 所 ・ 皆 瀬 庁 舎	昭和45年10月10日	〃 地下1階地上3階建
湯 沢 生 涯 学 習 セ ン タ ー	昭和45年	〃 2階建
山 田 地 区 セ ン タ ー	昭和52年12月24日	木造2階建一部鉄骨平屋建
三 関 地 区 セ ン タ ー	平成11年 5月22日	鉄筋コンクリート平屋建
弁 天 地 区 セ ン タ ー	昭和56年 6月20日	〃 2階建
幡 野 地 区 セ ン タ ー	昭和61年	〃 2階建
岩 崎 地 区 セ ン タ ー	昭和46年	木造平屋建
須 川 地 区 セ ン タ ー	昭和48年	鉄筋コンクリート2階建
高 松 地 区 セ ン タ ー	昭和50年	木造2階建
稲 川 生 涯 学 習 セ ン タ ー	昭和62年 6月29日	鉄筋コンクリート2階建
稲 庭 地 区 セ ン タ ー	昭和58年 3月31日	〃 2階建
雄 勝 生 涯 学 習 セ ン タ ー	平成 8年 3月25日	鉄骨鉄筋コンクリート地下1階地上4階建
院 内 地 区 セ ン タ ー	昭和54年	木造2階建
秋 ノ 宮 地 区 セ ン タ ー	平成 3年 9月25日	木造平屋建
小 野 地 区 セ ン タ ー	平成元年 9月25日	〃
横 堀 地 区 セ ン タ ー	昭和32年 2月11日	鉄筋コンクリート2階建
皆 瀬 生 涯 学 習 セ ン タ ー	昭和61年10月25日	鉄骨2階建
皆 瀬 開 発 総 合 セ ン タ ー	昭和45年10月10日	鉄筋コンクリート地下1階地上3階建
雄 勝 文 化 会 館	平成 8年 3月25日	鉄骨鉄筋コンクリート地下1階地上4階建
湯 沢 図 書 館	昭和57年 3月25日	鉄筋コンクリート2階建(一部地階)
雄 勝 図 書 館	平成 8年 3月25日	鉄骨鉄筋コンクリート地下1階地上4階建
市 民 プ ラ ザ	平成12年 7月19日	鉄骨2階建
稲 川 カ ル チ ャ ー セ ン タ ー	平成13年 3月20日	鉄筋コンクリート平屋建
湯 沢 勤 労 青 少 年 ホ ー ム	昭和42年	〃 2階建
稲 川 勤 労 青 少 年 ホ ー ム	昭和58年 3月31日	〃 2階建

延面積	所在地	電話番号	備考
3,726.00 m <sup>2</sup>	佐竹町1番1号	73-2111	
788.00	佐竹町1番1号	73-2111	
1,302.83	佐竹町3番37号	73-2111	平成2年12月26日取得
2,195.42	川連町字上平城120番地	42-2111	就業改善センター併設
1,757.00	横堀字下柴田39番地	52-2111	横堀地区センター併設
3,142.30	皆瀬字沢梨台51番地	46-2111	皆瀬開発総合センター併設
1,338.00	佐竹町4番5号	73-1132	
983.34	山田字中屋敷135番地1	73-3001	
1,188.70	下関字下舞台5番地1	72-9500	
887.00	森字熊ノ堂上羽場13番地1	73-2717	
1,177.00	金谷字樋口123番地	73-2718	
516.00	岩崎字北一条30番地	73-2904	
566.00	相川字須川150番地3	79-2111	
485.00	高松字八乙女156番地2	79-3370	
1,117.12	川連町字上平城120番地	42-5816	稲川農村環境改善センター併設
771.48	稲庭町字稲庭238番地1	43-2001	稲川勤労青少年ホーム併設
6,286.00	横堀字白銀町49番地1	52-2112	雄勝文化会館併設
922.00	下院内字田用橋61番地	52-2498	院内児童館併設
419.00	秋ノ宮字山岸146番地	55-2862	秋ノ宮児童館併設
357.00	小野字東水口205番地2	52-2590	小野児童館併設
1,757.00	横堀字下柴田39番地	52-2112	湯沢市役所・雄勝庁舎併設
662.40	皆瀬字沢梨台106番地	46-2033	
3,142.30	皆瀬字沢梨台51番地	46-2111	
6,286.00	横堀字白銀町49番地1	52-2112	
1,170.00	字内館町27番地	73-3040	
6,286.00	横堀字白銀町49番地1	52-2112	雄勝文化会館併設
619.45	柳町一丁目1番13号	78-2300	在宅介護支援センター併設
713.50	川連町字大関下6番地	78-5557	
1,112.10	佐竹町4番52号	73-2111	
771.48	稲庭町字稲庭238番地1	43-2001	稲庭地区センター併設

名 称	竣 工 年 月 日	構 造
母子生活支援施設ひまわり荘	昭和57年12月20日	鉄筋コンクリート2階建
湯沢デイサービスセンター	昭和63年10月1日	〃 平屋建
サン・グリーンゆざわデイサービスセンター	平成4年8月7日	〃 平屋建
デイサービスセンターコスモス	平成12年4月10日	〃 平屋建
稲川デイサービスセンター	平成8年2月7日	〃 平屋建
皆瀬老人デイサービスセンター	平成8年8月29日	〃 平屋建
複合老人福祉施設いさみが岡	平成17年8月31日	〃 2階建
在宅複合型施設ケアセンターいなかわ	平成17年12月1日	木造一部鉄骨平屋建
老人福祉センター	昭和50年10月1日	鉄筋コンクリート2階建
福祉センター	平成12年1月4日	〃 2階建
皆瀬診療所	昭和46年11月29日	鉄筋コンクリート3階建
農業振興センター	平成6年1月1日	鉄筋コンクリート2階建一部木造2階建鉄骨2階建
産業支援センター	昭和57年3月10日	鉄筋コンクリート平屋建
地域産品共同創作館(こだま)	平成3年3月27日	木造平屋建
農村婦人の家	昭和55年12月20日	〃
稲川有機アグリセンター	平成15年4月1日	木造一部鉄骨
林業センター	昭和57年6月30日	鉄骨2階建 鉄筋コンクリート平屋建
雄勝農業研修センター	昭和57年11月30日	鉄筋コンクリート2階建
農村交流センター	昭和56年6月20日	〃 2階建
湯沢農村環境改善センター	昭和61年	〃 2階建
就業改善センター	昭和53年8月1日	〃 2階建
稲川農村環境改善センター	昭和62年6月29日	〃 2階建
山田中央地区農業集落排水処理施設	平成6年9月30日	〃 半地下式平屋建
深堀地区農業集落排水処理施設	平成10年10月15日	〃 平屋建
山田東部地区農業集落排水処理施設	平成15年11月19日	〃 平屋建(一部地下)
湯沢浄化センター	平成7年6月	〃 3階建
小安浄化センター	平成14年10月1日	〃 2階建
湯沢克雪センター	昭和60年3月7日	鉄骨2階建
稲川克雪センター	昭和47年7月31日	鉄筋コンクリート2階建
雄勝除雪センター	平成6年	鉄骨2階建

延面積	所在地	電話番号	備考
1,088.98 m <sup>2</sup>	字小豆田 1 3 3 番地 2	7 3 - 3 7 5 4	
398.90	古館町 4 番 1 0 号	7 3 - 8 1 7 7	
3,037.78	裏門一丁目 2 番 1 9 号	7 2 - 6 6 8 8	サン・グリーンゆざわ併設
1,263.60	相川字碓 1 0 8 番地	5 8 - 6 1 0 0	
299.50	駒形町字八面寺下谷地 7 5 番地 6	4 2 - 4 0 5 5	
4,367.14	皆瀬字小野 1 8 8 番地 1	5 8 - 4 0 0 4	シャイントピアみなせ併設
5,626.51	山田字勇ヶ岡 5 0 番地	7 9 - 5 7 5 3	
2,351.60	駒形町字八面狐塚 5 8 番地	4 2 - 2 5 5 7	
634.00	古館町 4 番 2 1 号	7 3 - 3 6 5 8	市社会福祉協議会併設
474.16	古館町 4 番 5 号	7 3 - 8 6 9 6	
893.48	皆瀬字下菅生 1 0 番地	4 6 - 2 2 2 6	
1,895.00	関口字道地 2 6 番地	7 2 - 0 6 3 1	平成13年3月増築
522.27	川連町字大館中野 1 9 番地	7 8 - 5 1 0 0	平成11年4月1日県より無償譲渡
273.10	高松字下新田 2 8 番地 1	7 9 - 2 8 2 5	
214.00	成沢字上堤 1 0 5 番地	7 3 - 8 9 7 7	
2,072.70	三梨町字飯田石野川原 2 5 0 番地	4 2 - 4 5 2 0	
652.51	川連町字大館中野 1 4 1 番地	4 2 - 2 4 1 0	
536.00	横堀字下柴田 3 9 番地	5 2 - 2 1 1 1	
887.00	森字熊ノ堂上羽場 1 3 番地 1	7 3 - 2 7 1 7	弁天地区センター併設
1,177.00	金谷字樋口 1 2 3 番地	7 3 - 2 7 1 8	幡野地区センター併設
777.60	川連町字上平城 1 2 0 番地	4 2 - 2 1 1 1	湯沢市役所・稲川庁舎併設
1,117.12	川連町字上平城 1 2 0 番地	4 2 - 5 8 1 6	
279.00	山田字中屋敷 1 2 8 番地 2	7 2 - 0 8 5 3	
448.22	深堀字淵尻 3 8 番地 2	7 3 - 2 6 7 5	
1,082.99	山田字松ノ木 3 2 番地 4	7 2 - 5 2 0 7	
5,840.00	字新川原 5 0 番地	7 2 - 6 3 5 4	
759.31	皆瀬字野田 2 2 番地 1	5 8 - 5 1 3 0	
287.30	山田字福島尻 9 9 番地	7 2 - 0 0 6 3	
398.16	三梨町字宮田屋布前 1 7 番地		
170.00	寺沢字中川原 1 番地 1 9	5 2 - 4 5 5 5	

## 15 - 2 広域市町村圏組合の施設（市内）

名 称	規 模	等
消 防 本 部	鉄筋コンクリート3階建	延 1,452.61 m <sup>2</sup>
消 防 署 稲 川 分 署	鉄筋コンクリート平屋建	延 449.42 m <sup>2</sup>
消 防 署 雄 勝 分 署	鉄筋コンクリート平屋建	延 530.52 m <sup>2</sup>
消 防 署 皆 瀬 分 署	鉄筋コンクリート平屋建	延 308.40 m <sup>2</sup>
清 掃 セ ン タ ー	鉄筋コンクリート2階建 処理能力160kl/日	延 6,552.00 m <sup>2</sup>
八 面 ご み 処 理 施 設 ( ク リ ー ン セ ン タ ー )	鉄筋コンクリート3階建	延 2,003.61 m <sup>2</sup>
八面一般廃棄物最終処分場	埋立面積 鉄筋コンクリート	延 10,600.00 m <sup>2</sup>
廃 棄 物 再 生 利 用 施 設 ( リ サ イ ク ル プ ラ ザ )	鉄骨2階建	延 948.32 m <sup>2</sup>
湯 沢 火 葬 場	鉄筋コンクリート平屋建 火葬炉3基、汚物焼却炉1基	延 481.50 m <sup>2</sup>
養護老人ホーム（愛宕荘）	鉄筋コンクリート2階建 入所定員100人	延 1,648.86 m <sup>2</sup>
や ま ば と 園	鉄筋コンクリート平屋建 入所定員 60人	延 3,688.41 m <sup>2</sup>
皆 瀬 更 生 園	鉄筋コンクリート平屋建 入所定員100人	延 2,907.40 m <sup>2</sup>
老人福祉センター「緑風荘」	鉄筋コンクリート平屋建	延 717.82 m <sup>2</sup>
湯 沢 文 化 会 館	鉄筋鉄骨コンクリート3階建 大ホール客席1,200席 小ホール客席402席	延 5,970.17 m <sup>2</sup>
休 日 夜 間 急 患 診 療 所	鉄筋コンクリート2階建	延 336.40 m <sup>2</sup>
広 域 交 流 セ ン タ ー	鉄筋コンクリート平屋建	延 2,088.47 m <sup>2</sup>
特 別 養 護 老 人 ホ ー ム ( サ ン ・ グ リ ー ン ゆ ざ わ )	鉄筋コンクリート平屋建	延 3,037.78 m <sup>2</sup>
特別養護老人ホーム（健寿苑）	鉄筋コンクリート平屋建	延 1,938.32 m <sup>2</sup>
特 別 養 護 老 人 ホ ー ム ( シ ャ イ ン ト ピ ア み な せ )	鉄筋コンクリート平屋建	延 4,367.14 m <sup>2</sup>
稲 川 野 球 場	鉄筋コンクリート	延 16,425.99 m <sup>2</sup>
稲 川 陸 上 競 技 場	鉄筋コンクリート	延 25,281.71 m <sup>2</sup>
雄 勝 野 球 場	鉄筋鉄骨コンクリート	延 16,795.15 m <sup>2</sup>
家 畜 保 冷 セ ン タ ー	鉄筋コンクリート平屋建	延 53.13 m <sup>2</sup>

事業費	竣工年月日	所在地	電話番号
6,919万円	昭和46年 9月10日	材木町二丁目1番3号	73-3151
2,190万円	昭和47年 3月31日	川連町字上平城2番地1	42-2330
(旧雄勝町施工)	平成 6年10月14日	寺沢字中川原1番地2	52-3080
1,250万円	昭和47年11月30日	皆瀬字沢梨台55番地5	46-2101
42億3,861万円	平成 9年 3月21日	関口字川前35番地1	73-3740
8億5,955万円	昭和53年 3月31日	駒形町字八面狼ヶ沢18番地4	42-4422
6億1,247万円	平成 5年 3月31日	駒形町字八面狼ヶ沢18番地4	42-4422
2億9,005万円	平成 9年 3月31日	駒形町字八面狼ヶ沢18番地4	42-4125
1億8,679万円	昭和58年 3月25日	字沼樋129番地	73-3797
1億1,510万円	昭和47年11月 9日	愛宕町四丁目2番40号	73-2471
13億1,522万円	平成15年 3月19日	三梨町字飯田二ツ森43番地	42-2141
3億5,581万円	昭和56年 3月27日	皆瀬字上小保内6番地	46-2004
9,100万円	昭和57年10月27日	駒形町字八面寺下谷地22番地1	42-2310
18億5,565万円	昭和54年 9月30日	字沖鶴103番地1	72-2121
7,413万円	昭和56年 3月26日	田町二丁目6番35号	73-2093
(県施工)	昭和61年 3月25日	字沖鶴69番地5	73-9691
7億6,077万円	平成 4年 8月 7日	裏門一丁目2番19号	72-6688
4億5,443万円	昭和60年 3月13日	駒形町字八面寺下谷地75番地4	42-4832
11億6,027万円	平成 8年 8月29日	皆瀬字小野188番地1	58-4004
5,862万円	昭和51年 8月27日	三梨町字間明田57番地	
4,357万円	昭和50年11月30日	三梨町字間明田57番地	
1億3,058万円	昭和54年10月18日	横堀字六郎川原52番地1	
4,273万円	平成 3年 4月30日	駒形町字八面狼ヶ沢18番地4	

### 15 - 3 広域市町村圏組合の施設（郡内他町村）

名 称	竣 工 年 月	所 在 地
消 防 署 羽 後 分 署	昭 和 4 7 年 3 月	羽後町西馬音内堀回字元城下 1 1 2 - 5
消 防 署 東 成 瀬 分 署	平 成 1 4 年 6 月	東成瀬村田子内字仙人下 3 0 - 1
貝 沢 ご み 処 理 施 設 ( 貝 沢 ク リ ー ン セ ン タ ー )	平 成 4 年 3 月	羽後町字清水川 3 0
特別養護老人ホーム（松喬苑）	昭 和 5 3 年 1 月 昭 和 5 5 年 1 2 月 増 設	羽後町林崎字五林坂 7
特別養護老人ホーム（幸寿苑）	昭 和 6 3 年 3 月	東成瀬村田子内字二階野 2 0 6
総 合 体 育 館	昭 和 4 9 年 1 0 月	羽後町西馬音内字中野 1 8 7
東 成 瀬 野 球 場	昭 和 5 3 年 8 月	東成瀬村田子内字上林 2 0
民話伝承館（むかしがたり館）	平 成 5 年 1 1 月	羽後町貝沢字柳原 1 8 8 - 1

# 16 市 議 会

## 16 - 1 市議会の開催状況

平成16年度

	回 数		会議日数		審 議 内 容				
	定例会	臨時会	期 間	実	議 案	報 告	意見書案	決議案	要望書
旧湯沢市	4	3	5 8	2 2	8 7	5	1 4		1
旧稲川町	4	8	3 9	1 7	9 9	1	2 4	1	
旧雄勝町	4	4	3 3	2 0	6 6		2 0		1
旧皆瀬村	4	7	2 2	1 8	1 1 1	5	2 1	2	
湯 沢 市		1	5	3	3 9				

## 16 - 2 議会構成

議長 永 井 邦 右 [湯沢市字内館町3 電話73-0564] 副議長 小 場 洋 一  
 常任委員会委員 (任期17.11.4~19.10.31) 委員長 副委員長

### 総務財政常任委員会 (8人)

齊 藤 光 喜 (稲川)  
 真 木 昭 二 (雄勝)  
 佐 藤 広 泰 (湯沢)  
 上 坂 憲 一 郎 (稲川)  
 加 藤 忠 三 (湯沢)  
 佐 藤 利 吉 (皆瀬)  
 伊 藤 陽 悦 (湯沢)  
 高 階 順 子 (湯沢)

### 民生常任委員会 (8人)

會 田 一 男 (雄勝)  
 高 橋 光 子 (湯沢)  
 高 橋 政 蔵 (湯沢)  
 半 田 孝 子 (湯沢)  
 齊 藤 久 一 (稲川)  
 小 場 洋 一 (湯沢)  
 佐 藤 功 平 (稲川)  
 永 井 邦 右 (湯沢)

### 教育財政常任委員会 (7人)

由 利 昌 司 (雄勝)  
 高 橋 修 一 (雄勝)  
 高 橋 克 己 (湯沢)  
 新 山 富 雄 (稲川)  
 渡 部 正 明 (湯沢)  
 加 藤 昭 悦 (稲川)  
 二 郷 準 一 郎 (湯沢)

### 建設水道常任委員会 (7人)

兼 子 富 市 (皆瀬)  
 柏 原 久 壽 (雄勝)  
 松 田 國 太 郎 (湯沢)  
 藤 原 一 男 (湯沢)  
 宮 原 晃 (湯沢)  
 遠 藤 啓 治 (稲川)  
 伊 藤 祐 悦 (湯沢)

議会運営委員会委員（任期17.11.4～19.10.31）

高橋政蔵	遠藤啓治	藤原一男	加藤忠三
渡部正明	佐藤利吉	高橋修一	齊藤久一

議会広報編集委員（任期17.11.4～19.10.31）

上坂憲一郎	宮原晃	松田國太郎	半田孝子
高橋克己	伊藤陽悦	齊藤久一	二郷準一郎

広域圏組合議員

新山富雄	高階順子	伊藤祐悦	佐藤功平
永井邦右			



# 18 湯沢市行政機構図

平成18年4月1日現在

( )は職員数

