

# Weekly 金融市場 Today's Viewpoint

(04/12/29) 農林中金総合研究所 調査第二部 国内経済金融班 (全7ページ)

## 主な出来事 (2 / 24 ~ 12 / 29)

月日	政治 財政	経済 金融	海外 その他
12月24日 (金)	<ul style="list-style-type: none"> <li>政府、閣議で2005年度予算案を決定</li> <li>経済財政諮問会議、「改革と展望」2004年度改定案</li> </ul>	<ul style="list-style-type: none"> <li>日本航空グループ、路線によって500 - 2500円の特別運賃を加算する「燃油特別付加運賃」を国内線に続き国際線にも設定</li> <li>東芝、プラズマテレビ事業から撤退する方針発表</li> </ul>	
12月25日 (土)			
12月26日 (日)			<ul style="list-style-type: none"> <li>インドネシア・スマトラ島北端の西方沖で地震発生。津波がインド洋沿岸各国を襲った。</li> </ul>
12月27日 (月)		<ul style="list-style-type: none"> <li>みずほフィナンシャルグループ (FG)、05年3月期連結決算の業績予想を上方修正</li> </ul>	<ul style="list-style-type: none"> <li>台湾の李登輝前総統、来日。</li> <li>ウクライナの大統領選挙決選投票、野党のユシチェンコ候補が勝利を宣言</li> </ul>
12月28日 (火)	<ul style="list-style-type: none"> <li>産業再生機構、ダイエーとミサワホーム両グループの支援を正式に決定</li> <li>谷垣財務相、高齢化が進み、社会保障を広く等しく負担する体制を、どうしても整える必要がある。それはやはり消費税ということになる」と発言</li> </ul>	<ul style="list-style-type: none"> <li>日本生命保険、中国・上海に設立した合弁会社「広電日生人壽保険」が、中国当局から団体保険商品の取り扱い認可を受ける</li> <li>日本半導体製造装置協会及び国際半導体製造装置協会、11月の日本製の半導体製造装置の受注額は前年同月比 19.1%、3ヶ月連続の前年割れと発表</li> </ul>	<ul style="list-style-type: none"> <li>ブラジル中銀、05年インフレ率予想を5.3%に下方修正</li> <li>ロシアの天然資源省などエネルギー関係4省、28日までに、日本政府が働きかけてきた「太平洋ルート」を優先すべきだとフラトコフ首相に勧告 (有力経済紙「ベドモスチ」)</li> </ul>
12月29日 (水)			<ul style="list-style-type: none"> <li>11月の韓国鉱工業生産 (速報値、季節調整済み) 前月比2.2%増</li> <li>東京都心などで初雪を観測</li> </ul>

無断転載を禁ず。本資料は情報提供のみを目的に作成されたものです。投資のご判断等はご自身の責任でお願いいたします。



# Weekly 金融市場 Today's Viewpoint

(04/12/29) 農林中金総合研究所 調査第二部 国内経済金融班 (全7ページ)

## 年末年始の注目ポイント

月日	政治日程等	国内経済指標等	海外経済指標等
12月30日(木)	・東京証券取引所、大納会(年内取引の締めくり)	・貸出約定平均金利(11月)	米 失業保険新規申請件数(先週分) 米 シカゴ購買部協会景気指数(12月) EU ユーロ圏マネーサプライ(11月) 英 GfK消費者信頼感調査(12月)
12月31日(金)	・大晦日 ・年末ジャンボ宝くじ、抽選会		米 短縮取引 英 半日取引 仏 半日取引 独 終日休場
1月1日(土)	元旦 ・サッカー天皇杯、決勝戦		
1月2日(日)	・新年皇居一般参賀 ・第81回東京箱根間往復大学駅伝競走(3日まで)		米 建設支出(11月) 米 ISM製造業景気指数(12月) EU 製造業PM購買担当者指数(12月) 英 終日休場
1月3日(月)	・東京箱根間往復大学駅伝競走(箱根駅伝の復路)		米 建設支出(11月) 米 ISM製造業景気指数(12月) EU 製造業PM購買担当者指数(12月) 英 終日休場
1月4日(火)	・官庁、御用(仕事)始め ・小泉首相、年頭記者会見(終了後に伊勢神宮参拝へ) ・東京証券取引所、大発表		米 製造業受注指数(11月) 米 自動車販売台数(12月) ・EU ユーロ圏消費者物価指数予想(12月) 独 雇用統計(12月) 英 マネーサプライ(M4)(11月) 英 マネーサプライ(M0)(12月) 英 製造業PM購買担当者指数(12月) 仏 GDP(7-9月期)
1月5日(水)	・経済3団体、新春共同記者会見	・デジタルカメラ出荷実績(11月) ・マネタリーベース(12月) ・新車販売台数(12月) ・軽自動車販売台数(12月)	米 ISM非製造業景気指数(12月) ・EU 非製造業PM購買担当者指数(12月) EU ユーロ圏生産者物価指数(11月) EU ユーロ圏失業率(11月)
1月6日(木)		・オフィスの空室状況(12月末、三鬼商事発表)	仏 消費者信頼感指数(12月)
1月7日(金)		・家計調査(全世帯11月)	米 雇用統計(12月) 米 消費者信用残高(11月) EU ユーロ圏小売売上高(11月) 独 製造業受注(11月) 仏 財政収支(11月)

## 国債 短期証券の入札予定 (05年1月)

入札日	入札対象国債	
1月5日(水)	政府短期証券(13週)	5.0兆円
1月6日(木)	割引短期国債(6ヵ月)	2兆2,000億円
1月6日(木)	10年利付国債	1兆9,000億円
1月12日(水)	政府短期証券(13週)	
1月13日(木)	5年利付国債	

無断転載を禁ず。本資料は情報提供のみを目的に作成されたものです。投資のご判断等はご自身の責任で御願いたします。



# Weekly 金融市場 Today's Viewpoint

(04/12/29) 農林中金総合研究所 調査第二部 国内経済金融班 (全7ページ)

## 内外金融市場データ

(農中総研 調査第二部 国内経済金融班作成)

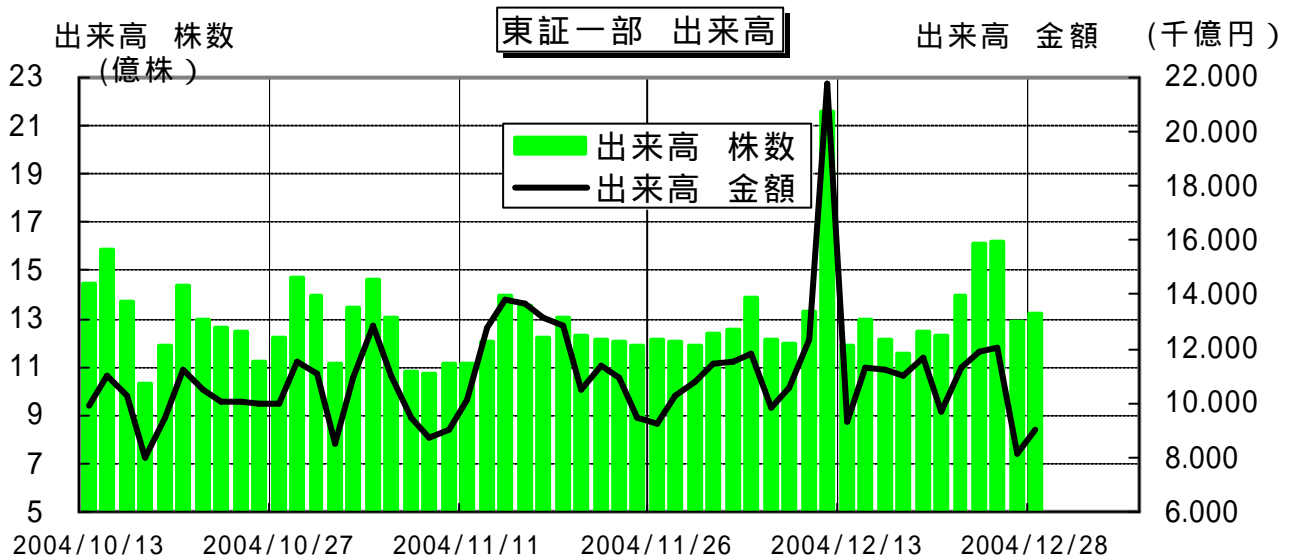
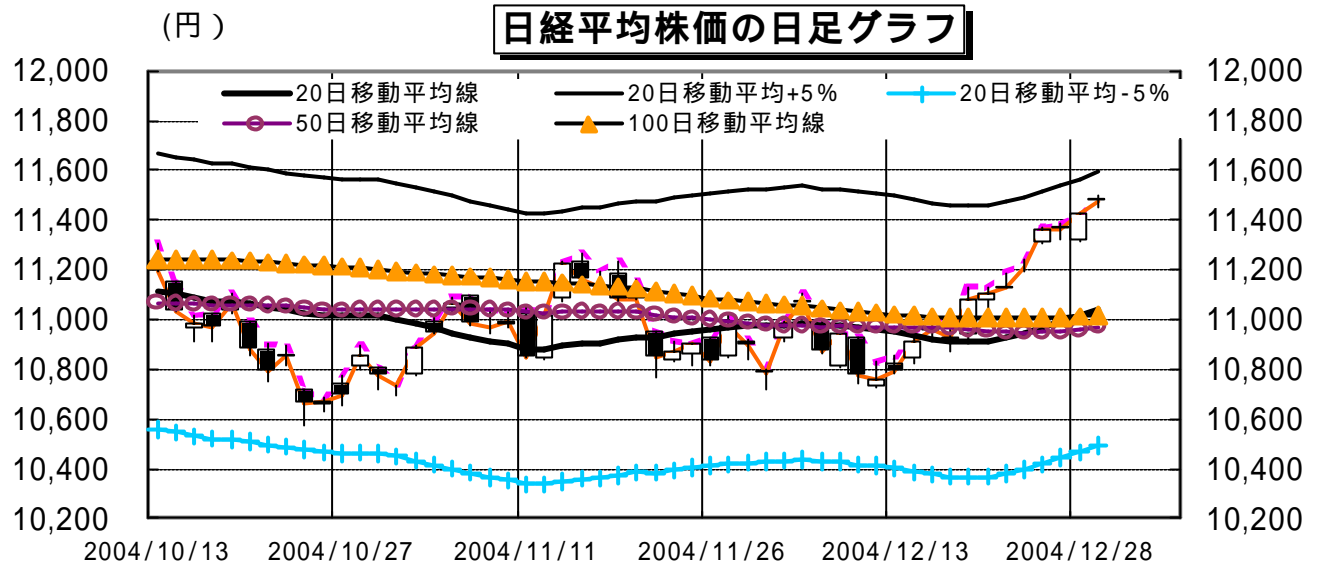
日付	長期金利				短期金利				外国為替			内外株価指数				海外金利			その他			
	新発10年国債利回	債先10年物中心限月	みずほコーポ新発5年金融債利回	金利スワップレート5年物(円・円)仲値	無担保コール翌日物	TIBORユーロ円3ヵ月	LIBOR円3ヵ月	TIBORユーロ円6ヵ月	金利先物(利回り)中心限月	円ドル・スポットレート東京17:00現在	ユーロ・ドル・スポットレート	ユーロ・スポットレート東京17:00現在	日経平均(225種)	TOPIX 終値	NYダウ工業株30種平均	ナスダック 総合	米国財務省証券10年物国債利回	LIBORドル3ヵ月	独国10年物国債利回	NY金先物・期近	WTI 期近	OPEC バスケット 価格
04/11/04	1.510	137.90	0.764	0.741	0.001	0.0867	0.052	0.108	0.185	106.34	1.287	136.35	10,946.27	1,101.89	10,314.76	2,023.63	4.072	2.21	3.843	430.80	48.82	40.53
04/11/05	1.510	137.81	0.774	0.749	0.001	0.0867	0.052	0.108	0.185	106.10	1.296	136.59	11,061.77	1,112.13	10,387.54	2,038.94	4.173	2.22	3.903	434.30	49.61	38.56
04/11/08	1.540	137.63	0.795	0.770	0.003	0.0867	0.052	0.108	0.190	105.43	1.292	136.71	10,983.83	1,102.71	10,391.31	2,039.25	4.216	2.26	3.898	433.40	49.09	38.67
04/11/09	1.500	137.96	0.766	0.740	0.001	0.0867	0.052	0.108	0.185	105.71	1.290	136.64	10,964.87	1,100.33	10,386.37	2,043.33	4.226	2.27	3.862	436.20	47.37	38.03
04/11/10	1.475	138.15	0.758	0.723	0.001	0.0867	0.052	0.108	0.180	105.99	1.289	136.58	10,994.96	1,100.74	10,385.48	2,034.56	4.239	2.28	3.866	434.50	48.86	37.73
04/11/11	1.455	138.42	0.743	0.705	0.002	0.0867	0.053	0.108	0.165	106.93	1.291	137.84	10,846.92	1,091.13	10,469.84	2,061.27	4.252	2.29	3.817	435.40	47.42	37.16
04/11/12	1.475	138.21	0.764	0.724	0.001	0.0858	0.053	0.108	0.170	106.10	1.297	137.21	11,019.98	1,104.02	10,539.01	2,085.34	4.179	2.29	3.778	438.30	47.32	36.96
04/11/15	1.485	138.10	0.766	0.730	0.002	0.0858	0.053	0.108	0.170	105.32	1.295	136.84	11,227.57	1,123.47	10,550.24	2,094.09	4.186	2.30	3.772	437.30	46.87	36.11
04/11/16	1.465	138.30	0.755	0.719	0.001	0.0858	0.053	0.108	0.165	105.47	1.296	136.65	11,161.75	1,120.37	10,487.65	2,078.62	4.206	2.31	3.747	440.50	46.11	35.94
04/11/17	1.470	138.30	0.751	0.718	0.001	0.0858	0.053	0.108	0.165	105.06	1.303	136.44	11,131.29	1,114.61	10,549.57	2,099.68	4.129	2.33	3.763	445.10	46.84	35.49
04/11/18	1.430	138.64	0.722	0.697	0.001	0.0858	0.053	0.108	0.155	103.76	1.296	135.47	11,082.42	1,110.25	10,572.55	2,104.28	4.113	2.34	3.808	442.90	46.22	36.20
04/11/19	1.435	138.72	0.714	0.695	0.002	0.0858	0.053	0.108	0.155	104.18	1.302	134.98	11,082.84	1,109.77	10,456.91	2,070.63	4.204	2.35	3.785	447.00	48.44	37.53
04/11/22	1.400	138.95	0.695	0.674	0.001	0.0858	0.053	0.108	0.155	103.19	1.305	134.54	10,849.39	1,109.77	10,489.42	2,085.19	4.178	2.36	3.760	449.00	48.64	38.62
04/11/23	休場	休場	休場	休場	休場	休場	0.053	休場	休場	休場	1.309	休場	休場	休場	10,492.60	2,084.28	4.182	2.38	3.789	447.90	48.94	38.69
04/11/24	1.400	138.96	0.694	0.677	0.001	0.0858	0.053	0.108	0.155	103.29	1.319	135.38	10,872.33	1,090.93	10,520.31	2,102.54	4.198	2.38	3.798	449.30	49.44	38.95
04/11/25	1.410	138.86	0.705	0.689	0.002	0.0858	0.053	0.108	0.160	102.54	1.327	135.19	10,900.34	1,094.45	休場	休場	4.194	2.39	3.774	休場	休場	39.06
04/11/26	1.430	138.80	0.719	0.708	0.001	0.0858	0.053	0.108	0.165	102.52	1.330	136.20	10,833.75	1,091.21	10,522.23	2,101.97	4.246	2.40	3.773	休場	休場	38.89
04/11/29	1.450	138.55	0.736	0.724	0.001	0.0850	0.052	0.107	0.165	103.00	1.328	136.45	10,977.89	1,103.60	10,475.90	2,106.87	4.318	2.40	3.816	453.70	49.76	39.46
04/11/30	1.445	138.64	0.724	0.718	0.001	0.0850	0.052	0.107	0.160	103.17	1.328	136.65	10,899.25	1,098.79	10,428.02	2,096.81	4.349	2.41	3.793	451.30	49.13	39.77
04/12/01	1.440	138.73	0.719	0.706	0.001	0.0850	0.052	0.107	0.155	102.78	1.335	136.93	10,784.25	1,087.36	10,590.22	2,138.23	4.365	2.42	3.776	454.00	45.49	38.03
04/12/02	1.400	139.06	0.696	0.682	0.002	0.0850	0.052	0.107	0.150	102.03	1.327	136.45	10,973.07	1,105.38	10,585.12	2,143.57	4.406	2.44	3.827	450.40	43.25	35.42
04/12/03	1.445	139.03	0.696	0.689	0.001	0.0850	0.051	0.107	0.150	103.52	1.345	137.34	11,074.89	1,110.53	10,592.21	2,147.96	4.250	2.44	3.752	456.00	42.54	34.53
04/12/06	1.445	139.01	0.698	0.689	0.002	0.0850	0.053	0.107	0.150	102.37	1.341	137.43	10,981.96	1,103.70	10,547.06	2,151.25	4.221	2.44	3.711	454.20	42.98	34.89
04/12/07	1.430	139.07	0.698	0.686	0.002	0.0850	0.052	0.107	0.150	102.76	1.342	138.03	10,873.63	1,093.68	10,440.58	2,114.66	4.221	2.45	3.681	452.00	41.46	34.21
04/12/08	1.430	139.10	0.692	0.676	0.001	0.0850	0.052	0.107	0.145	103.73	1.334	138.37	10,941.37	1,099.69	10,494.23	2,126.11	4.118	2.46	3.648	437.20	41.94	33.78
04/12/09	1.400	139.55	0.656	0.641	0.001	0.0850	0.053	0.107	0.135	104.01	1.331	138.74	10,776.63	1,087.56	10,552.82	2,129.01	4.166	2.47	3.623	435.80	42.53	34.29
04/12/10	1.380	138.85	0.651	0.628	0.001	0.0850	0.052	0.107	0.130	105.22	1.323	139.43	10,756.80	1,083.79	10,543.22	2,128.07	4.149	2.48	3.612	433.90	40.71	33.92
04/12/13	1.355	139.02	0.641	0.614	0.001	0.0850	0.052	0.107	0.130	104.88	1.331	139.21	10,789.25	1,085.84	10,638.32	2,148.50	4.147	2.49	3.597	438.90	41.01	33.99
04/12/14	1.360	139.00	0.651	0.623	0.001	0.0850	0.052	0.107	0.170	104.83	1.330	139.57	10,915.58	1,099.55	10,676.45	2,159.84	4.122	2.50	3.596	435.90	41.82	34.72
04/12/15	1.355	138.88	0.662	0.635	0.001	0.0850	0.052	0.107	0.170	105.09	1.339	140.02	10,956.46	1,101.72	10,691.45	2,162.55	4.074	2.50	3.538	440.80	44.19	36.47
04/12/16	1.360	138.80	0.666	0.641	0.001	0.0850	0.052	0.107	0.170	104.29	1.324	139.94	10,924.37	1,101.07	10,705.64	2,146.15	4.184	2.51	3.574	436.90	44.18	36.84
04/12/17	1.395	138.59	0.683	0.659	0.001	0.0850	0.052	0.107	0.180	104.49	1.331	138.57	11,078.32	1,111.35	10,649.92	2,135.20	4.199	2.52	3.619	441.60	46.28	37.87
04/12/20	1.380	138.78	0.663	0.644	0.001	0.0850	0.051	0.107	0.180	104.440	1.340	139.25	11,103.42	1,109.76	10,661.60	2,127.85	4.183	2.52	3.598	442.40	45.64	38.34
04/12/21	1.355	139.08	0.638	0.622	0.001	0.0850	0.051	0.107	0.175	104.090	1.337	139.20	11,125.92	1,116.34	10,759.43	2,150.91	4.162	2.53	3.625	441.80	45.76	38.26
04/12/22	1.340	139.11	0.638	0.624	0.001	0.0850	0.052	0.107	0.175	104.210	1.339	139.41	11,209.44	1,122.47	10,815.89	2,157.03	4.193	2.53	3.629	440.30	44.24	37.41
04/12/23	休場	休場	休場	休場	休場	休場	0.052	休場	休場	休場	1.351	休場	休場	休場	10,827.12	2,160.62	4.224	2.55	3.598	441.90	44.18	36.71
04/12/24	1.350	139.03	0.648	0.631	0.001	0.0850	0.052	0.107	0.180	103.745	1.353	140.16	11,365.48	1,134.59	休場	休場	4.214	2.55	3.601	休場	休場	36.58
04/12/27	1.395	138.63	0.676	0.661	0.001	0.0850	休場	0.107	0.185	103.745	1.362	140.43	11,362.35	1,134.61	10,776.13	2,154.22	4.296	休場	3.619	445.20	41.32	35.30
04/12/28	1.425	138.34	0.697	0.681	0.001	0.0850	休場	0.107	0.190	103.065	1.361	140.37	11,424.13	1,140.19	10,854.54	2,177.19	4.291		3.677	444.30	41.77	N.A.
04/12/29	1.420	138.50				0.1017		0.106	0.185	103.400	1.358	140.42	11,476.94	1,144.04		4.293						N.A.

( Bloomberg データから作成 ) 最終日(為替レート)は13:15現在。

無断転載を禁ず。本資料は情報提供のみを目的に作成されたものです。投資のご判断等はご自身の責任でお願いいたします。

# Weekly 金融市場 Today's Viewpoint

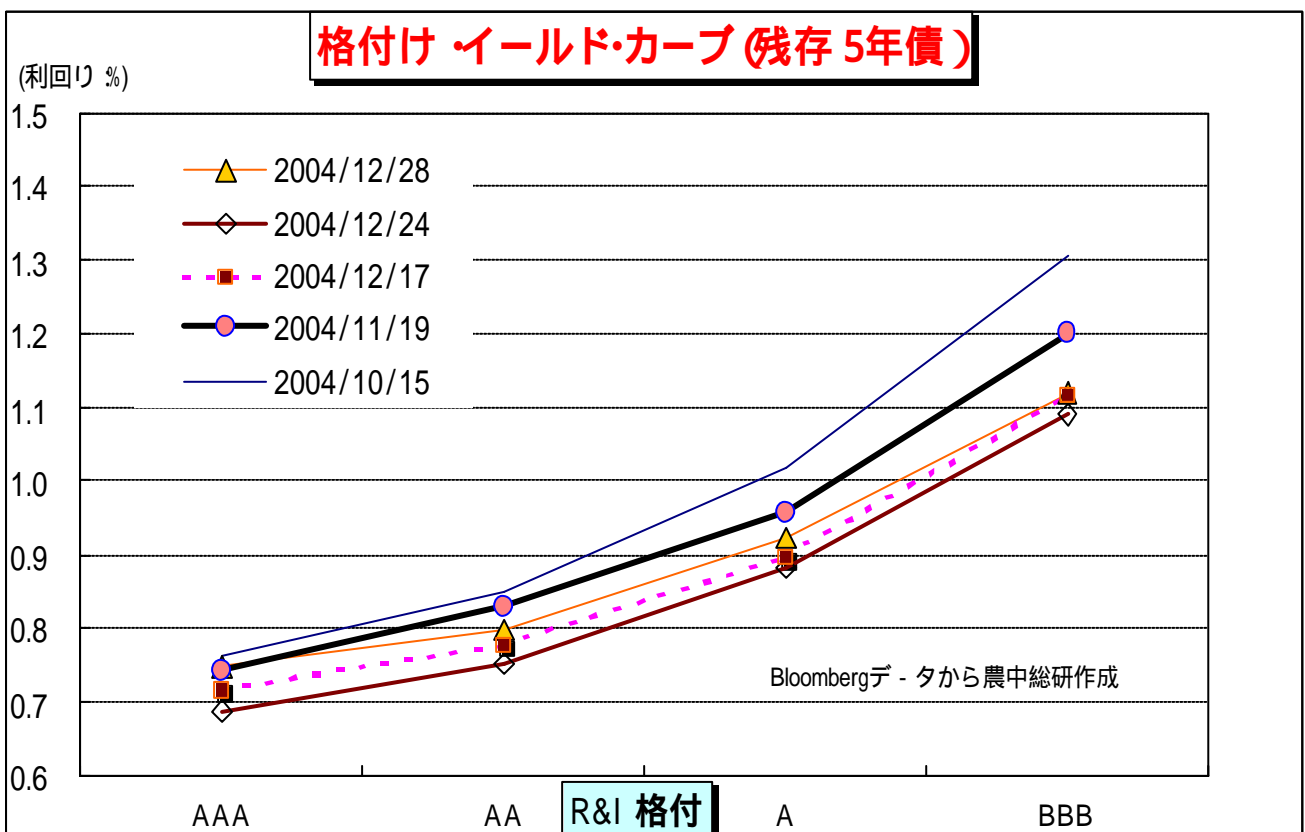
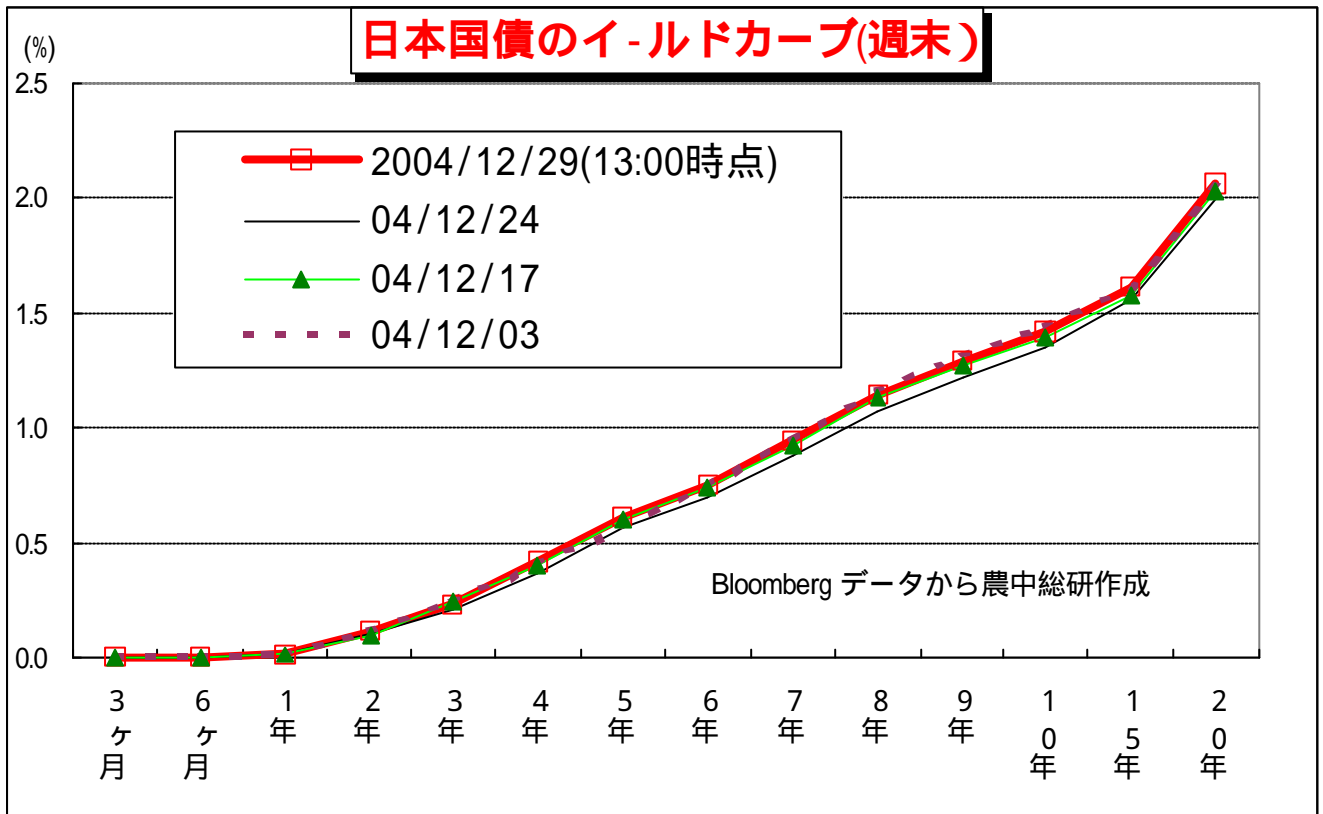
(04/12/29) 農林中金総合研究所 調査第二部 国内経済金融班 (全7ページ)



無断転載を禁ず。本資料は情報提供のみを目的に作成されたものです。投資のご判断等はご自身の責任でお願いいたします。

# Weekly 金融市場 Today's Viewpoint

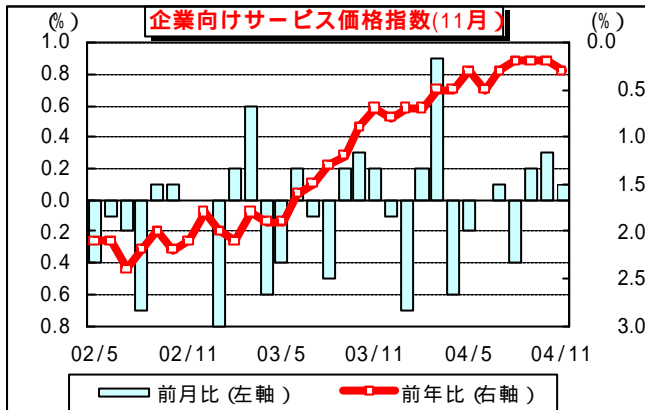
(04/12/29) 農林中金総合研究所 調査第二部 国内経済金融班 (全7ページ)



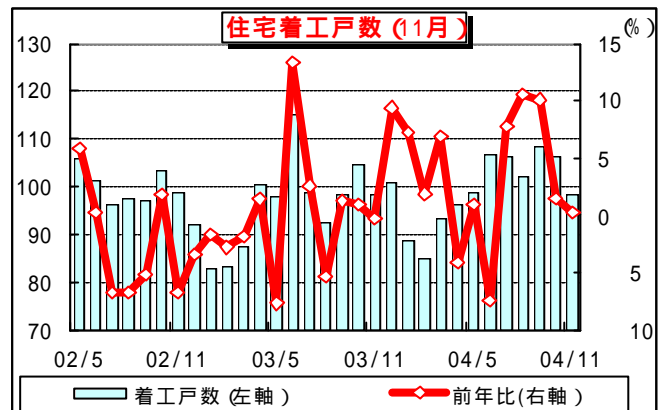
無断転載を禁ず。本資料は情報提供のみを目的に作成されたものです。投資のご判断等はご自身の責任でお願いいたします。

## 内外経済指標の動向

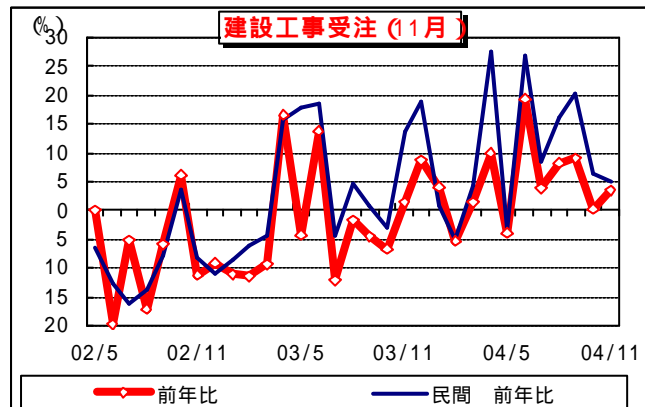
< 国内 > 以下、内外経済指標の動向は、Bloombergデータから農中総研作成



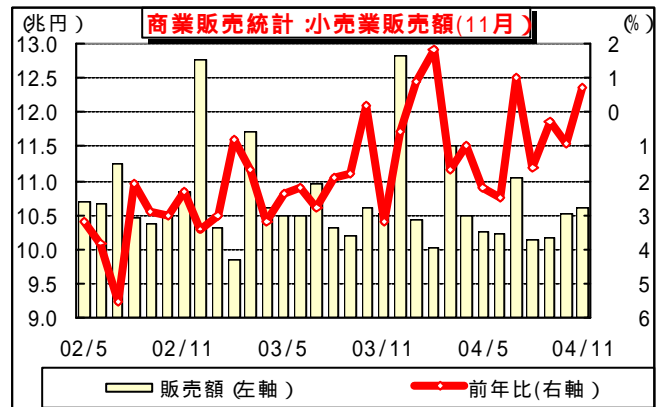
11月の企業向けサービス価格は前年比 0.3%と1998年4月以降の下落基調が継続。今回より2000年基準に改定されたことで、プラスに浮上した10月分もマイナスとなった。運輸のプラス幅が縮小した他、リース・レンタルの下落幅が拡大。



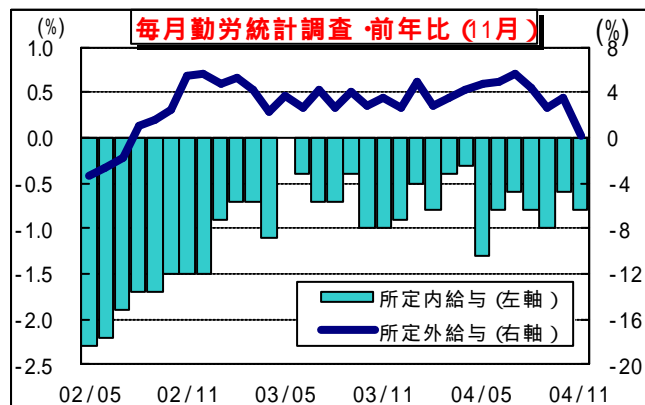
11月の新設住宅着工戸数は9万8,561戸で、前年比+0.2%と5ヶ月連続でプラス。分譲住宅が7ヶ月ぶりに前年比マイナスとなったが、貸家は5ヶ月連続増。季節調整済み年率換算は112.9万戸。



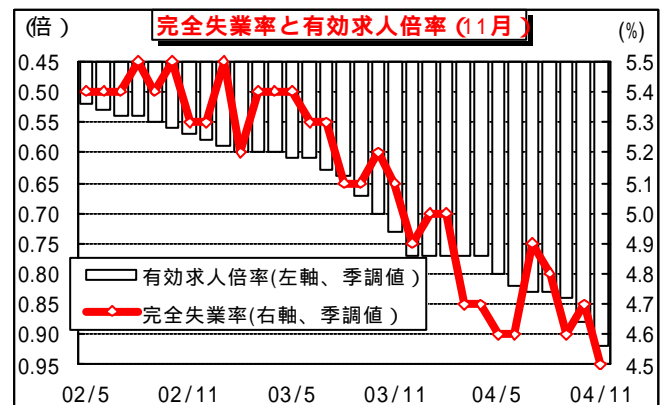
11月の大手建設会社50社の建設工事受注額は9,199億円で前年比+3.5%と、6ヶ月連続のプラス。公共工事は8ヶ月ぶりにプラスとなった他、民間工事も6ヶ月連続して増加。



11月の小売業販売額（速報、全店ベース）は前年同月比+0.7%の1兆5,930億円で4ヶ月ぶりのプラス。各種商品、織物・衣服・身の回り品、機械器具などが減少したが、燃料、自動車などは増加した。



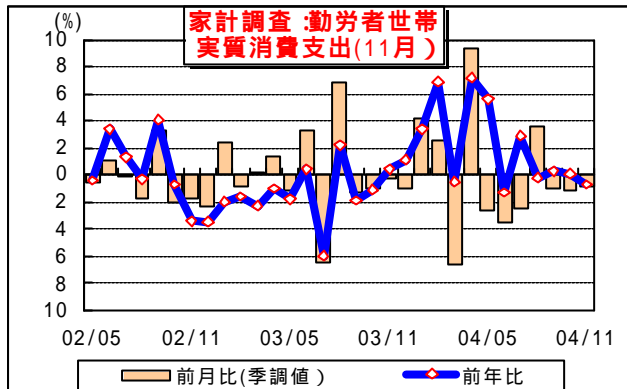
所定内給与は前年同月比 0.8%と18ヶ月連続減。一方、残業代などの所定外給与は29ヶ月連続で増加したが、同+0.1%と微増に留まった。なお、特別に支払われた給与が同23.6%と大幅増となり、現金給与総額は同+0.4%と3ヶ月ぶりプラス。



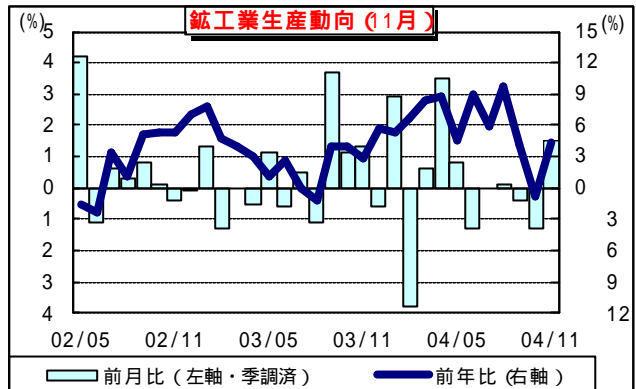
11月の完全失業率は4.5%と、前月から0.2%pt改善。就業者数は前年比微減となったが、失業者が98年12月以来の300万人割れとなった。有効求人倍率は前月から0.04pt上昇の0.92倍。

# Weekly 金融市場 Today's Viewpoint

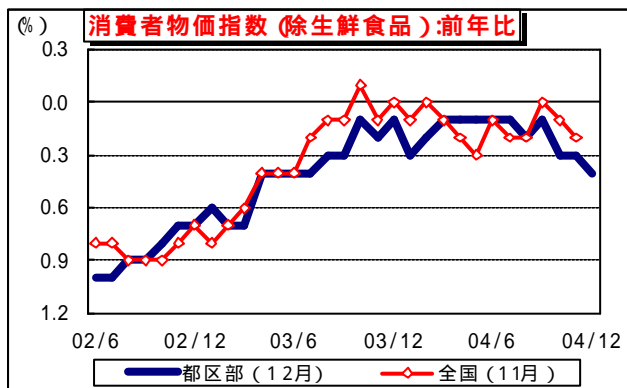
(04/12/29) 農林中金総合研究所 調査第二部 国内経済金融班 (全7ページ)



11月の勤労者世帯の実質消費支出は前年比 -0.7%、前月比 -0.9%と、ともにマイナス。自然災害による復旧からか住居が大幅増となったが、気温が高かった影響で被服及び履物は不振。

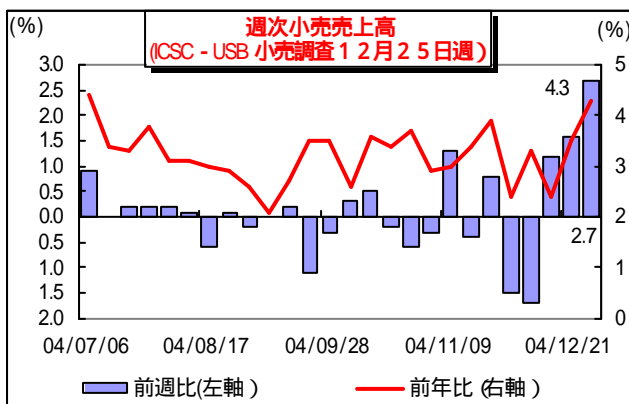


11月の鉱工業生産指数(速報)は前月比+1.5%と3ヶ月ぶりに上昇。全般的に前月よりも上昇したが、電子部品・デバイス工業などハイテク業種での生産調整が目立つ。

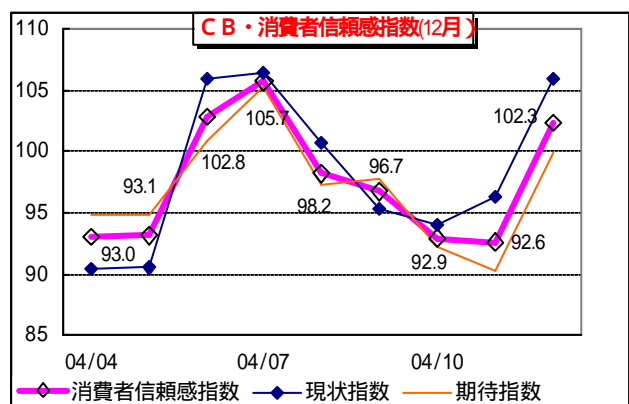


11月の全国消費者物価(生鮮食品を除く総合)は前年比 -0.2%、12月の東京都区部(同)は同 -0.4%と、ともに前月分より下落幅が拡大した。ガソリンや灯油など石油製品が物価全体を0.3%程度押し上げている。

## <米 国>



前週比+2.7%増、前年比は+4.3%増、前年比は、7月3日週(前年比+4.4%)以来の伸びとなった。ICSCのNiriaエコノミストは、12月全体では前年比3~3.5%増と予想。



消費者信頼感指数は前月から+9.7ポイントの102.3。5ヶ月連続で前月を上回った。現状指数、6ヵ月後の景気についての期待指数、ともに改善。雇用の改善、原油価格の落ち着きと株価の上昇が影響していると見られる。